



IMPULS

KÜCHEN

Manual de venta

Nº 137 ip válido a partir del 01.01.2025

validez de la entrada del pedido hasta el 31/12/2025, última entrega hasta el 28/02/2026

Nº de art. 740450 ES

IMPULS
K Ü C H E N

Impuls Küchen GmbH
Hinterm Gallberg
59929 Brilon

T +49 2961 778 - 0
F +49 2961 778 - 6110
E info@impuls-kuechen.de
W www.impuls-kuechen.de

Las divergencias de las reproducciones a color en las ilustraciones de colores originales se deben a la técnica de impresión.

La cocina Impuls sólo será montada por personas debidamente cualificadas. La base para el montaje lo constituye el contenido de las instrucciones de montaje.

Nuestras condiciones de venta y suministro aplicables las encontrará en nuestra página web, en la sección Servicio / Descarga.

Manual de venta

Modificaciones de la gama de productos

NOVEDADES

Frente:

- IP 1200 Verde salvia n° 158
- IP 2200 Verde salvia n° 159
- IP 2200 Gris espacio n° 161
- IP 2200 Imit. roble Summerfield n° 162
- IP 2200 Imit. roble Summerfield (horizontal) n° 163
- IP 3150 Blanco n° 167
- IP 3150 Blanco magnolia n° 168
- IP 3150 Gris sílice n° 169
- IP 3150 Cappuccino n° 171
- IP 3150 Verde salvia n° 164
- IP 3150 Gris espacio n° 172
- IP 7500, Blanco alto brillo n° 173
- IP 7810 CK Soporte tipo campestre moderno n° 397

Diseños de armazón:

- Imit. roble Summerfield n° 160

Diseños de costados visibles:

- Blanco n° 167
- Blanco magnolia n° 168
- Gris sílice n° 169
- Gris espacio n° 172

Diseños de encimera (solo en acabado PLS):

- Imit. roble Summerfield n° 160
- Titian n° 165
- Gris terra n° 166

Tiradores:

- Tirador tipo concha negro n° 783
- Tirador de asa metálico negro n° 784
- Tirador de asa metálico negro n° 785
- Tirador de asa metálico negro n° 786

Diseños de costado mate:

- Imit. roble Summerfield n° 160
- Verde salvia n° 158
- Titian n° 165
- Gris terra n° 166

Diseños de costado lacado:

- Verde salvia n° 164
- Blanco n° 167
- Blanco magnolia n° 168
- Gris sílice n° 169
- Cappuccino n° 171
- Gris espacio n° 172

Diseños de zócalo:

- Imit. roble Summerfield n° 160
- Verde salvia n° 158

Otros datos:

- Acabado estándar de cajones con Servosoft (¡tenga en cuenta el recargo!)

FIN DE SERIE

Frente:

- IP 1200 Imit. arce laguna n° 935
- IP 1200 Cranberry n° 122
- IP 2200 Imit. arce laguna horizontal n° 944
- IP 2200 Imit. arce laguna 139
- IP 3150 Blanco n° 902
- IP 3150 Blanco magnolia n° 903
- IP 3150 Gris sílice n° 927
- IP 3150 Cappuccino n° 124
- IP 3150 Gris espacio n° 955
- IP 4050 Negro alto brillo n° 925
- IP 4150 Blanco n° 949
- IP 4250 Negro n° 125
- IP 7500, Blanco alto brillo n° 789
- IP 7810 CK Soporte tipo campestre moderno n° 393

Diseños Color Concept:

- CK332 Cranberry

Diseños de armazón:

- Imit. arce laguna n° 870
- Imit. roble Habana n° 850

Diseños de costados visibles:

- Blanco n° 902
- Blanco magnolia n° 903
- Gris sílice n° 927
- Gris espacio n° 955
- Negro alto brillo n° 925

Diseños de encimeras:

- Imit. arce laguna n° 677
- Imit. arce silvestre alpino n° 127
- Grafito n° 669
- Textura de piedra verde n° 131
- Terrazo gris lapis n° 129

Tiradores:

- Tirador de asa metálico negro n° 764
- Tirador de asa metálico en aspecto cobre n° 768
- Tirador de asa metálico negro n° 769
- Tirador de asa metálico en aspecto acero cepillado n° 773
- Tirador de asa antracita cepillado/negro n° 774

Diseños de costados:

- Imit. arce laguna n° 870
- Imit. arce silvestre alpino n° 127
- Cranberry n° 122
- Textura de piedra verde n° 131
- Terrazo gris lapis n° 129
- Grafito n° 830 (solo 40 mm)
- Aspecto hormigón pizarra gris claro n° 683 (solo 40 mm)
- Aspecto hormigón natural n° 674 (solo 40 mm)
- Aspecto hormigón pizarra gris oscuro n° 684 (solo 40 mm)
- Gris lava, textura de piedra n° 648 (solo 40 mm)
- Negro Carrara n° 685 (solo 40 mm)
- Blanco n° 902
- Blanco magnolia n° 903
- Gris sílice n° 927
- Cappuccino n° 124
- Gris espacio n° 955
- Negro alto brillo n° 925

Diseños de zócalo:

- Imit. arce laguna n° 870
- Imit. roble Habana n° 850
- Cranberry n° 122

Otros datos:

- Variante de cajón 505 extracción total
- Sistema de costados 40 mm

Los modelos nuevos no se pueden suministrar para modelos a descatalogar.

Servicios



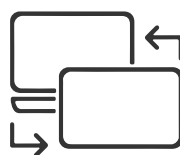
Rapidez de suministro
en función de las necesidades (incl. **servicio de suministro rápido de 6 días laborables** para encargos de cocinas)



Nuestra máxima es **una tramitación de sus encargos con una precisión al día** (pedidos, procesos de servicio al cliente)



Entrega de reclamaciones en un promedio de **8 días laborables**.



DFÜ (la transmisión de datos a distancia) y otros modernos métodos de tramitación son para nosotros algo evidente.



Puede contactar **con nosotros telefónicamente** de lunes a viernes **del siguiente modo**:
En lengua alemana: de 8:00 a 17:30 h
Internacional: de 8:00 a 17:00 horas



Confirmación de pedido gráfica
con trazado, vista frontal, bocetos de encimera y de cornisas / a petición también con vista 3D.



A demanda, **formación** de sus empleados en el surtido de Impuls



Bajo **calidad** entendemos el proceso desde el componente hasta el montaje de la cocina



Todas las preguntas relacionadas con los pedidos se las responderá **su equipo competente** (ninguna pasada de llamadas – siempre a disposición – con la llamada su deseo queda solucionado)



Con el sistema de información de clientes (KIS), tiene usted 24 horas, 7 días la semana acceso en línea a sus datos IMPULS.



Con nuestro planificador en línea, el cliente final tiene la posibilidad de planificar una cocina fácilmente. El planificador en línea lo ofrecemos como planificador para socios integrable en su sitio web.



El portal mediático le permite una recopilación sencilla de su material gráfico e informativo. El portal gratuito conviene por su fácil manejo.

Servicio de envío rápido



¡La cocina rápida!

En un santiamén a su destino: con nuestras cocinas no tardará mucho en poder disfrutar de ellas. Con nuestro servicio rápido en Alemania somos insuperables en cuanto a rapidez y calidad de servicio. Y lo mejor de todo: todas las cocinas se pueden planificar con absoluta libertad e individualidad. Entonces: ¿por qué esperar más? ¡Mejor empezar enseguida!

Información general para pedidos:

Por favor, tenga en cuenta que los pedidos no requieran consultas posteriores. Habrá que considerar cualquier posible indicación en nuestro aviso de entrega. Las modificaciones del pedido una vez recibido no serán posibles.

Selección de la variante de suministro QUICK o PRIME en los datos de encabezamiento.

El artículo con recargo ha de figurar en el pedido.

Solo son posibles las cocinas individuales, una por una. Las cocinas industriales o de campamento no pueden tenerse en cuenta.

Las campañas publicitarias se deberán coordinar con el equipo de servicio de antemano.

Aceptación preferente de mercancías de cocinas de entrega rápida (¡tiempo de espera máximo 1 hora!)

Las gamas CK y paredes traseras entre muebles de cristal quedan excluidas del servicio de entrega rápida.

PRIME

Entrega en 6 días laborables Impuls

Por favor, envíenos su pedido antes de las 11:00 h como sigue:

Por correo electrónico a: prime@impuls-kuechen.de

Por fax a: +49 2961 778-8884

Por favor, seleccione el modo de suministro PRIME en los datos de encabezamiento.

El artículo con recargo **ZUSPRIME** ha de figurar en la lista detallada del pedido.

La facturación se realiza a través del grupo de productos „Artículo neto“.

Este servicio de suministro es posible dentro del ámbito nacional de Alemania (excepto islas).

QUICK

Entrega en un promedio de 14 días laborables

Por favor, envíenos su pedido los martes antes de las 7:00 h como sigue:

Por correo electrónico a: quick@impuls-kuechen.de

Por fax a: +49 2961 778-8883

Por favor, seleccione el modo de suministro QUICK en los datos de encabezamiento.

El artículo con recargo **ZUSQUICK** o **ZUSQUICKF** ha de figurar en la lista detallada del pedido.

La facturación se realiza a través del grupo de productos „Artículo neto“.

Tiempo de entrega una vez llegado el pedido:

Los martes hasta las 7:00 h = 9 a 13 días laborables Impuls

Los martes después de las 7:00 h = 14 a 18 días laborables Impuls

Este servicio de entrega es posible para los siguientes países: Alemania, Francia, Austria, Suiza, países del Benelux (excepto islas)

Servicio de envío rápido



¡Nos encargamos con mucho gusto!

Con la prestación de servicio „Envío al cliente final“ ofrecemos las siguientes ventajas:

- no tener que almacenar la mercancía
- por ende sin salida del almacén
- sin transporte de la mercancía hasta el cliente final
- no tener que hacerse cargo de la mercancía una vez que esté en casa del cliente final

Informaciones que necesitamos por su parte para prestar este servicio:

- dirección del cliente final
- Número(s) de teléfono del cliente final
- Dirección de correo electrónico del cliente final

El proceso

- Creación de documentos especiales para el envío al cliente final. Existe la posibilidad de integrar en la documentación el logotipo y los datos de la dirección de nuestros clientes
- Manejo a cargo de dos hombres
- Hacernos cargo de la mercancía en el lugar de empleo
- Después de que la mercancía haya llegado al centro de repartos y se haya comprobado que esté íntegra y sin daños visibles, los empleados de nuestro proveedor de servicios se ponen en contacto con el cliente final o bien acuerdan una fecha para la entrega.
- El servicio Track & Trace se pone a disposición del cliente para que esté al tanto del estado del suministro en todo momento

Nota:

- El artículo con recargo **ZUSENDKDB** debe **figurar** en el pedido.
- El envío al cliente final no puede combinarse con los servicios de envío rápido „Quick“ y „Prime“.
- Suministro dentro de Alemania (excepto islas).

Calidad y medio ambiente



Sello de calidad GS

Con la señalización reconocida en todo el mundo GS ponemos a seguro que nuestros productos cumplan los estándares de calidad y seguridad de la ley alemana de seguridad de productos (Produktsicherheitsgesetz - ProdSG). El sello GS es un distintivo valioso a la hora de comprar y refuerza la confianza de sus clientes, que pueden confiar así en la calidad y la seguridad de nuestros productos.



La señalización de calidad RAL „M dorada“

La „M dorada“ es sinónimo de calidad comprobada, seguridad garantizada y vida sana en el hogar.

La Deutsche Gütegemeinschaft Möbel e.V. (DGM) se dedica a la seguridad y a la salud. Pues con la „M dorada“ la DGM concede un sello con el que solamente cuentan los muebles que han sido examinados bien a fondo. Han de ser resistentes, seguros, longevos y bien procesados; no deben contener sustancias nocivas.

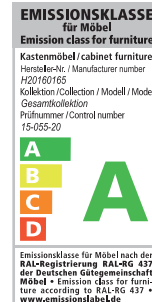
Encontrará informaciones detalladas sobre la „M dorada“ y sobre los niveles de emisión en www.dgm-moebel.de



Muebles „Made in germany“

A partir del 01 de agosto de 2020 hay una nueva etiqueta que proporciona información sobre la calidad de los muebles: La garantía geográfica de origen según RAL-RG 0191 „Furniture Made in Germany“ identifica gabinetes, sillas & Co. de Alemania que cumplen de manera demostrable criterios estrictamente definidos.

La etiqueta está sujeta a condiciones estrictas establecidas por el Instituto Alemán de Etiquetado de Mercancías (RAL). Junto con el VDM, RAL ha desarrollado e introducido la etiqueta. Deutsche Gütegemeinschaft Möbel (DGM) supervisa el cumplimiento de los requisitos en nombre de VDM.



Etiqueta de emisiones DGM

La etiqueta de emisiones facilita información sobre las emisiones contaminantes y pretende proteger contra los daños a la salud. La clasificación alcanza de la clase A a la clase D, donde A representa la mejor. La etiqueta desarrollada por Deutsche Gütegemeinschaft Möbel e. V. se refiere a una colección o a un modelo. La justificación de la clasificación se consigue mediante las correspondientes pruebas de contaminantes. La etiqueta es concedida exclusivamente por la Deutsche Gütegemeinschaft Möbel e. V. (Asociación Alemana de Calidad del Mueble).



Certificado PEFC


Disponemos del certificado PEFC PEFC son las siglas en inglés de „Programa para la aprobación de esquemas de certificación forestal“ y es la organización independiente más grande del mundo para asegurar y mejorar continuamente la gestión forestal sostenible, garantizando al mismo tiempo estándares ecológicos, sociales y económicos. Está demostrado que la madera que utilizamos para nuestros muebles de cocina procede de bosques gestionados de forma ecológica, económica y sostenible.



Certificado de reciclaje

De la empresa RKT Recycling Kontor Transportverpackungen GmbH & Co. KG, hemos recibido el certificado de reciclaje relativo a la participación en el sistema de recuperación y reaprovechamiento. De esta forma queda garantizado que los envases sean recogidos y reciclados por los socios gestores de eliminación de RKT. Nuestro número de contrato: TV000109

Información sobre el producto



Frentes

Las superficies de los frentes laminados son resistentes contra la suciedad habitual en la vivienda. Las superficies interiores y exteriores de los frentes de madera genuina están protegidas con laca frente al elevado desgaste de los muebles de cocina. En función de las distintas fuentes de luz puede variar ligeramente el tono de color de los acabados.

Tenga en cuenta que el diseño frontal de las uniones de cantos no es continuo, sino alternado.

Frentes lacados y polilaminados llevan una lámina protectora que ha de retirarse inmediatamente una vez han llegado los muebles.

Los espesores de frente indicados son valores aproximados y podrán variar levemente.

Desactive el sistema de apertura automática de la puerta de su lavavajillas. El vapor de agua daña el material a la larga. Impuls Küchen no asume ninguna responsabilidad por los componentes en el entorno.



Antihuellas

Los frentes con este símbolo cuentan con una superficie antihuellas de alta calidad.



Armazón

Costados de mueble y estantes visibles de mueble hechos de tablero aglomerado de tres capas, grosor de 16 mm con revestimiento de melamina a ambos lados. El color interior es blanco. El armazón está equipado por delante con canto grueso de color de 1 mm, por detrás, con canto neutro de melamina (excepto: el canto de la base del zócalo, así como el revestimiento de los travesaños de muebles bajos es blanco). La unión de las esquinas en los muebles bajos, muebles columna y muebles de colgar es con espigas. Con fuentes de luz diferentes, el aspecto del color puede variar ligeramente (metamerismo).

Traseras (s. fig.)

Consisten en un tablero tablex, pintado por una cara, machihembrado lateralmente y grapado en los estantes. Para una mejor circulación del aire, se montan adelantados 35 mm en muebles bajos, muebles columna, aparadores altos y muebles de profundidad reducida, en muebles con una profundidad de 326 mm, 16 mm respecto al canto trasero del armazón.

Desactive el sistema de apertura automática de la puerta de su lavavajillas. El vapor de agua daña el material a la larga. Impuls Küchen no asume ninguna responsabilidad por los componentes en el entorno.

Información sobre el producto



Encimeras

Las encimeras de aprox. 25 / 40 mm de espesor son de tablero aglomerado de tres capas de alta calidad. La superficie está cubierta con tabl. estratíf. de marca. Las uniones de las esquinas de las encimeras están ejecutadas machihembradas y con un tornillo tensor. Un adhesivo PU elástico permite una unión hermética. Antes de encolar las encimeras, hay que verificar su buen encaje y perfecto estado. Si no, una reclamación no puede reconocerse. El sellado de los encastres ha de realizarse in situ. Todos los diseños presentan áreas de diferente estructura en cuanto a dibujo y color. En el caso de diseños de madera y de piedra, se trata de una reproducción de la madera o la piedra natural estampada con pinturas de alta calidad mediante un sofisticado procedimiento. El diseño se basa en la madera y la piedra original, de modo que la reproducción incluso presenta las variaciones de tono, color y textura de la madera y la piedra natural. Estas variaciones naturales de tono y color podrán ser más evidentes en las zonas de unión de dos encimeras. Estas diferencias son inevitables en las reproducciones de piedra natural y no son un error del fabricante.

Por razones técnicas de fabricación, en las uniones de encimeras no es posible reproducir una alineación de textura continua y del mismo color.

Los complementos podrán presentar, por razones técnicas, variaciones de color y estructura frente a encimeras existentes.

¡En el caso de las encimeras de 40 mm encargadas no se cobra recargo por la unión machihembrada!

Desactive el sistema de apertura automática de la puerta de su lavavajillas. El vapor de agua daña el material a la larga. Impuls Küchen no asume ninguna responsabilidad por los componentes en el entorno.



Conexión a pared (figura arriba)

Los copetes tienen juntas labiadas de goma flexibles hacia la pared y hacia la encimera y permiten de este modo una terminación hermética. Los copetes de laminado con listones embellecedores enclavables se insertan armónicamente en la imagen global de la cocina.

Mesas acoplables

¡Planificaciones más grandes, superiores a las medidas de 900 mm de ancho x 1600 mm de largo, de la mesa acoplable bajo la responsabilidad del planificador o del montador, respectivamente!



Cajones y gavetas

Garantizan el máximo aprovechamiento posible del espacio, el orden y la visión de conjunto junto con un alto grado de confort y funcionalidad. Son típicas a este respecto las siguientes características de calidad:

- Bastidores de acero con pintura electrostática de doble pared con guía de rodamiento integrada invisible, elevada capacidad de carga hasta 30 kg (inclusive cajón / gaveta)
- Funcionamiento con poco ruido
- Tope de extracción contra caída
- Retención automática
- En extracción total estándar **con Servosoft (¡tenga en cuenta el recargo!)**
- Cierre automático en los últimos centímetros
- Fondo de cajón estable forrado con melamina de 16 mm de espesor
- Limpieza muy cómoda gracias a las suaves esquinas interiores entre los costados y el fondo del cajón
- Amortiguación de impactos mediante mecanismo de resorte entre el frente de cajón y el costado
- Ajuste exacto del frente de cajón en sentido horizontal y vertical
- Ajuste adicional del ángulo de inclinación de las piezas frontales extensibles
- Barandilla adicional para gavetas
- Cambio fácil de los frentes de cajón mediante técnica de engatillado
- Gaveta con gran capacidad de carga, de hasta 50 kg en 800, 900, 1000 y 1200 mm de ancho (incl. la gaveta misma)
- La gaveta con gran capacidad de carga deja de ser necesaria con la reducción de profundidad de las gavetas de 800, 900, 1000 y 1200 mm de ancho.
- Capacidad de carga del sistema incluido el peso propio:
(profundidad de armazón 560 mm)
30 kg - cajón / cajón interior
30 kg - gaveta
50 kg - gaveta > 600 mm

Información sobre el producto



Zócalo

- Cada armario bajo tiene patas de zócalo de material sintético reciclable, resistente a los golpes y a la humedad con roscas de ajuste de altura.
- Los soportes de zócalo con espigas garantizan una unión firme con el suelo del armario. La pata se introducirá en el adaptador durante el montaje.
- Además de la altura de zócalo estándar de 105 mm, están disponibles otras alturas de zócalo (155 mm y 205 mm) sin recargo. Es posible un ajuste en altura entre +25 mm y -10 mm mediante la rosca de ajuste.
- Carga 50 kg por pata de zócalo (incl. peso del mueble).
- El soporte de zócalo está remetido a 70 mm del canto delantero del armazón.
- La fijación óptima del frente fijo se realiza con el elemento de enclavamiento y la pinza lateral.
- El frente de zócalo puede extraerse en cualquier momento y está protegido abajo con un perfil de obturación con goma.

Accesorios

La oferta en accesorios es amplia y práctica. Pueden tenerse en cuenta en el momento de diseñar la cocina, o bien equiparse con posterioridad.

Información sobre el producto




Cajones/gavetas ejecución estándar

TANDEMBOX plus

- Color gris plateado
- Extracción total con Servosoft
- Barandilla de tubos redondos con gavetas
- Pared lateral abierta con gavetas
- Paneles laterales optativos para gavetas en gris plateado para encajar en la barandilla (véase accesorios 10.xx)

Variante:

506 = extracción total con Servosoft (¡tenga en cuenta el recargo!)



Cajones / gavetas

modelo profesional (recargo)

TANDEMBOX antaro

- Color antracita
- Extracción total con Servosoft
- Barandilla cuadrangular con gavetas
- Pared lateral abierta con gavetas
- opcionalmente paneles laterales para gavetas en cristal transparente y mateado (véase Accesorios 10.xx)

-

Variante:

508 = Por cada extracción total con Servosoft (recargo)



Cajones / gavetas

modelo profesional con costado de cristal (recargo)

TANDEMBOX antaro

- Color antracita
- extracción total con Servosoft
- Barandilla rectangular para gavetas
- paneles laterales para gavetas en cristal transparente o mateado


-

Variante:

510 = Profesional con Servosoft y cristal transparente

512 = Profesional con Servosoft y cristal mateado

Información sobre el producto



Esterillas antideslizantes (recargo)

- Color gris plateado o antracita
- Todos los cajones / gavetas / estantes giratorios y extraíbles de un pedido van equipados con las esterillas antideslizantes posibles

Variante equipamiento cajón/gaveta:

- 99 = sin esterilla antideslizante
- 106 = esterillas antideslizantes en gris plateado
- 108 = esterillas antideslizantes en antracita

Pedido individual como artículo separado posible.



Equipamiento interior

Nuestro equipamiento interior está disponible en los colores gris plateado y antracita
Ambos colores optimizados para la respectiva versión de cajón / gaveta.



Cajones interiores

Espacio útil en dos niveles. Piense en los arrastres para armarios de gavetas con cajones interiores.

Información sobre el producto



Bisagra de clip (estándar) Variante 414

Las bisagras de cierre automático de Blum en acabado totalmente metálico combinan técnica moderna, función y diseño.

En combinación con compás de categoría para puerta abatible



Amortiguación de puerta batiente Top Motion (recargo) Variante 418

CLIP top BLUMOTION concentra tecnología innovadora, diseño premiado en todo el mundo y confort de movimiento en mínimo espacio. Porque el mecanismo amortiguador BLUMOTION está integrado en la cazoleta.

Gracias a la integración de BLUMOTION, las puertas se cierran suave y silenciosamente.

La amortiguación BLUMOTION adapta la dinámica de la puerta al cerrarla. Se tiene en cuenta tanto el peso del frente como el ímpetu al cerrarla.

En combinación con compás de categoría para puerta abatible



Amortiguación de puerta batiente Top Motion Plus (recargo) Variante 428

CLIP top BLUMOTION concentra tecnología innovadora, diseño premiado en todo el mundo y confort de movimiento en mínimo espacio. Porque el mecanismo amortiguador BLUMOTION está integrado en la cazoleta.

Gracias a la integración de BLUMOTION, las puertas se cierran suave y silenciosamente.

La amortiguación BLUMOTION adapta la dinámica de la puerta al cerrarla. Se tiene en cuenta tanto el peso del frente como el ímpetu al cerrarla.

En combinación con compás para puerta abatible AVENTOS HKS de Blum

Información sobre el producto



Alturas de muebles con el múltiplo de un módulo fijo de 141 + 3 mm en combinación con alturas de muebles bajos de 723 mm

- Trazado óptimo
- Planificación flexible
- Mueble bajo probado de 723 mm (5 altura de módulo)
- Mueble bajo 867 mm (6 altura de módulo)



División frontal continua de 3 mm

- Uniones de óptica elegante (horizontal) de sólo 3 mm de grosor (vertical 6 mm)



Altura de hornacina 565/580 mm

- ergónicamente funcional: el espacio adecuado para trabajar y para los utensilios de cocina
- Ópticamente perfecto



Diversidad de planificación de las alturas de los muebles

- 7 alturas de armario bajo (147, 291, 363, 435, 579, 723 y 867 mm)
- 6 alturas de armario columna (1043, 1475, 1619, 1907, 2051 y 2195 mm)
- 6 alturas de armario alto (291, 363, 435, 579, 723 y 867 mm)
- 3 alturas de armario sobreencimera para encimeras (1144, 1288 y 1432 mm)



Planificación variable de las anchuras de muebles

- 11 anchuras de mueble bajo con puertas batientes, cajones y gavetas
- 9 anchuras de mueble alto
- 5 anchuras de mueble columna
- Reducción de la anchura hasta la próxima anchura más pequeña hasta 300 mm de ancho

Información sobre el producto



Variedad de planificación de profundidad de armario

- Profundidad del armario bajo 326, 460, 560 mm (326 y 460 mm adicionalmente para modelos seleccionados)
- Profundidad de armario sobreencimera y columna 560 mm
- Profundidad de armario sobreencimera, armario alto y vitrina 326 mm
- Posible reducción de profundidad variable de los armarios bajos y columna entre 560 y 310 mm
- Posible reducción de profundidad variable de los armarios altos entre 326 y 250 mm

Los correspondientes artículos están marcados con el pictograma de reducción de profundidad.

A partir de una altura de armario de 723 mm, los armarios bajos, aparadores altos y armarios columna pueden dotarse de costados de armazón de mayor profundidad hasta 660 mm.



Reducción de anchura y profundidad

Varios tipos de armarios pueden reducirse tanto en anchura como en profundidad.

Los armarios están provistos del correspondiente pictograma.

Por favor, fíjese en la leyenda de los artículos.

La combinación de acortamiento de anchura y profundidad, por supuesto, es posible.



Profundidades de encimeras, diversidad en la planificación

- 5 profundidades de encimeras (600, 700, 800, 900 y 1200/1197 mm)
- Posibilidad de modificación de profundidad de encimeras hasta 250 mm de profundidad




Herraje para mueble de colgar

Montaje especialmente fácil y seguro mediante guías de pared y herrajes especiales para los muebles de colgar. Posibilidades de ajuste en tres direcciones sin necesidad de retirar el mueble.

Antes del montaje de los muebles de colgar (y vasares) se debe comprobar el estado de las paredes.

En caso necesario conseguir el material de fijación adecuado.

Muebles de colgar independientes habrán de asegurarse con angulares adicionales contra un desenganche.



Bisagras

Las bisagras metálicas de clip con sistema de cierre automático añan técnica moderna, funcionalidad y diseño. Como todos los herrajes, son sometidas a pruebas de uso continuo. El ángulo de apertura de 107° permite el acceso cómodo al interior del mueble. La regulación de las puertas se efectúa con 3 direcciones de movimiento.

Variantes:

414 Bisagra de clip = bisagra sin amortiguación

418 Top Motion (recargo) = bisagra con amortiguación de puerta batiente integrada y compás de categoría para puertas abatibles

428 Top Motion Plus (recargo) = bisagra con amortiguación de puerta batiente integrada en combinación con compás AVENTOS HKS de Blum para puertas abatibles

Información sobre el producto



Baldas de madera

Tienen 16 mm de espesor, un revestimiento de resina de melamina por ambos lados; en la cara frontal, con un canto grueso neutro (blanco, 1,0 mm de espesor); en los laterales y cara posterior, con un canto sintético neutro. Las baldas descansan sobre soportes de altura regulable.

Las baldas, baldas de vidrio y los fondos de la construcción admiten una carga uniforme máxima de 50 kg/m² de superficie.

Estantes / soportes de vidrio

Tienen 8 mm de grosor. Los armarios con estantes de vidrio tienen un soporte de estante de vidrio de alta calidad engomado.



Soporte de puerta abatible estándar en combinación con amortiguación de puerta giratoria

Cierra la puerta abatible mediante un perfecto movimiento, suave y silencioso. En función del ajuste, el soporte de puerta abatible mantiene el frente eficazmente en cualquier posición. Al cerrarlo, el frente se frena suavemente mediante la amortiguación.

En ejecución estándar (variante 414), el herraje para puerta abatible no es amortiguado.

Variante:

418 Top Motion = en combinación con amortiguación de puerta batiente CLIP top BLUMOTION de Blum



Soporte de puerta abatible AVENTOS HKS de Blum

Variante premium con recargo.

¡El soporte para puerta abatible de Blum sostiene en cualquier posición!

Ajustando el acumulador de energía justo al peso del frente, la puerta abatible permanece, gracias al posicionamiento sin etapas, en cualquier posición deseada, quedando así al alcance para volver a cerrarla.

Variante:

428 amortiguador de puerta Top Motion Plus = en combinación con amortiguación de puerta batiente CLIP top BLUMOTION de Blum



Imagen homogénea de colores

La parte superior y la parte inferior de los muebles de colgar son del mismo color que el diseño del cuerpo, de tal modo que las partes visibles presenten una imagen homogénea.



Sistema de costados para un diseño moderno

- 2 grosores de costado (16 y 25 mm)
- en altura de armazón o profundidad de fondo con calzo de costado
- Medidas de costado variables

Información sobre el producto



Instrucciones de montaje

Información acerca del montaje de los muebles de cocina las encontrará en nuestras instrucciones de montaje. Ésta está a su disposición para la descarga en formato PDF en nuestra página web en el área de Servicio en las Descargas.



Instrucciones de conservación / limpieza

Para que pueda disfrutar de su cocina durante mucho tiempo, le facilitamos unas instrucciones de conservación acerca de los materiales y su buena conservación, así como su cuidado diario.

Información al respecto la encontrará en nuestra página web en el área de Servicio en las Descargas. Por favor, ponga las instrucciones de conservación a la disposición de sus clientes.

Indicaciones para el pedido

Para hacer posible una tramitación de pedido rápida y completa, se requerirán los siguientes datos:

- Empresa y dirección de entrega precisas
- Encargo
- Fecha de pedido
- Fecha de entrega
- Forma de envío (camión, recogida)
- Programa con nº
- Color del frente con nº
- Modelo / posición de tirador con nº
- Color de armazón con nº
- Color de zócalo con nº
- Cornisa
- Altura de trabajo:
 - Altura estándar 868 mm con zócalo de 105 mm
 - A petición altura de 918 mm con 155 mm o altura de 968 mm con zócalo de 205 mm
- Acabado de encimera (PLR/PLS, en función del diseño)
- Color de encimera y canto con nº
- Para encimeras: especificar la posición de las uniones roscadas y los recortes, si se requieren
- Solicite frentes de zócalo y listones terminales en longitudes fijas
- Tipo de bisagra
- Modelo de cajón
- Color / motivo de hornacina
- Color costados con nº
- Color de calzo de costado con número
- Color estanterías con nº
- Color de rejilla de ventilación con número
- Para integraciones de electrodomésticos, indíquese el modelo del electrodoméstico
- Para revestimientos decorativos para electrodomésticos, indíquense las dimensiones.
- Para puertas de cristal, indicar, si procede, si han de ser como el frente o de otro color. En caso de variaciones, indíquese nº del color de la puerta de cristal.
- Indíquese, si procede, la variante del marco de la puerta de cristal y tipo de cristal.
- Equipamiento cajón/gaveta
- Equipamiento fondo y estante superior
- Lista detallada de artículos
- Boceto con dimensiones, en caso dado, bocetos de encimeras y cornisas.
- Los pedidos que incluyan una placa de cocción implican la obligación por nuestra parte, por razones de responsabilidad del producto, a confirmar y entregar un armario para zona de cocción con la correspondiente base de protección térmica.
No es posible la cancelación/modificación.
En el caso de aparatos de terceros (sin entrega de la placa de cocción por nuestra parte), será imprescindible que recibamos una confirmación por escrito de que no se desea ni necesita un armario con base de protección térmica.
- Por razones de seguridad, no está permitido instalar placas de cocción encima de electrodomésticos bajo encimera.
- Encima de los armarios de cocina con placas de cocción, no se recomienda en ningún caso planificar armarios altos o vitrina normales. En dicha situación de planificación, considérense los armarios de campana.

Las cifras en cada una de las columnas de los grupos de precios indican los puntos añadibles, no los precios.

El comercio especializado elige, para averiguar el precio, su coeficiente multiplicador individual obteniendo así el precio a través del punto. En el cálculo se incluyen los precios aplicables a la fecha de entrega más el IVA correspondiente. Siempre salvo modificaciones técnicas en cuanto a programas, material, acabado y dimensiones, especialmente útiles para el desarrollo técnico, así como errores de imprenta en los puntos.

Los datos de esta lista de modelos serán registrados por parte de la empresa G02B GmbH para la planificación de cocinas asistida por ordenador en formato IDM para facilitarlos a cualquier establecimiento de software para el procesado ulterior y la conversión en su sistema de planificación

Información para la tramitación de pedidos con combinaciones de frentes

Combinaciones de frentes
Ofrecemos la posibilidad de combinar frentes dentro de un programa en un pedido de cocina. De este modo, se pueden combinar, p. ej., los colores de un programa dentro de una cocina según los gustos. Por favor, al hacer el pedido observe la señalización correcta e inequívoca de los artículos con los números de colores indicados en el manual de venta. Para evitar errores, rogamos controle posteriormente las confirmaciones de pedido, en particular, de estos encargos. En la partida podrá reconocer el color del respectivo artículo. Allí se indican explícitamente los números de color que varíen.

Así, pues, le deseamos que pase un buen rato con la planificación de cocinas „animadas“ y al cliente la misma satisfacción con su cocina de nuestra casa.

Color Concept

Información e indicación sobre pedidos



¿Cocina en color? ¡Con nuestro Color Concept no es problema!

Tanto da si, por ejemplo, desea enlazar toda la cocina o solo algunos muebles o zonas en su color elegido, en todos los casos la compleja concepción de lacado Color Concept no solo le ofrece numerosas posibilidades para la configuración creativa sino que además confiere a su cocina una conservación del valor considerablemente superior.

Colores de frente

Para la selección se dispone de nuestros colores estrella.
Estos 11 colores son válidos para 2 „portadores de frente“ o programas.

Muestras cromáticas de Color Concept

Los colores representados solo vienen a ser una vista de conjunto debido a la técnica de impresión. No son vinculantes. Las coincidencias de color en los envíos sólo es posible dentro de un mismo lote. En el caso de envíos posteriores no pueden excluirse pequeñas variaciones.

Soportes / programas de frentes

Se ofrecen 3 programas de laca mate.

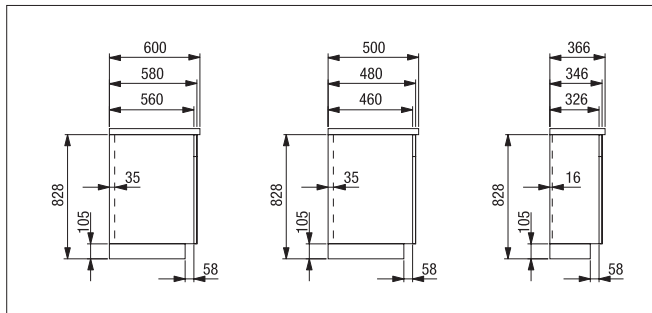
Complementos

Además de los 3 programas, nuestro Color Concept contiene complementos como cornisas, regletas cubreluces, zócalos, estanterías, costados y pilastras.

El proceso de pedido

- Por favor, envíe su pedido por correo electrónico a ck@impuls-kuechen.de o por fax al siguiente número:
(0049) 2961 / 7 78 – 63 33
- Una vez llegado su pedido, recibirá como siempre nuestra confirmación del encargo.
- Se aplicarán plazos de entrega diferentes según la información actual del plazo de entrega.
- Con Color Konzept no es posible el servicio de envío rápido.

Dimensiones del armazón



Muebles bajos

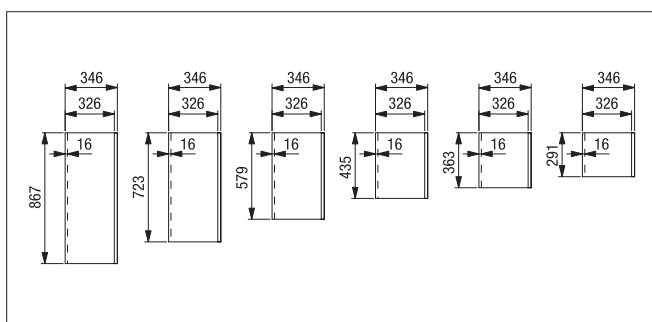
anchuras: 150, 250, 300, 400, 450, 500, 600, 800, 900, 1000, 1200 mm
 alturas: 291, 363, 435, 579, 723, 867 mm (sin zócalo ni encimera)
 profundidad: 326, 460, 560 mm sin frente, ca. 346, 480, 580 mm incl. frente

Los paneles traseros de muebles de 560 mm de profundidad se montan adelantados 35 mm respecto al canto trasero de los costados. Esto garantiza una perfecta circulación del aire. Además permite colocar instalaciones sobre revoque posteriormente, dejándolas ocultas detrás de los muebles.

Para muebles de 326 mm de profundidad el panel trasero se monta adelantado 16 mm respecto al canto trasero de los costados.

Profundidad de estante de madera con profundidad de armazón 560 mm: 465 mm
 Profundidad de estante de madera con profundidad de armazón 326 mm: 250 mm

A partir de una altura de armario de 723 mm, los armarios bajos pueden dotarse de costados de armazón de mayor profundidad hasta 660 mm.

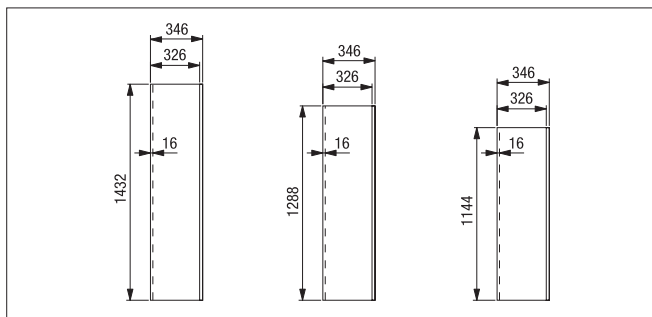


Muebles de colgar

Anchuras: 250, 300, 400, 450, 500, 600, 800, 900, 1000 mm
 Alturas: 291, 363, 435, 579, 723, 867 mm
 Profundidades: 326 mm sin frente, aprox. 346 mm incl. frente

Los paneles traseros de los muebles de colgar están desplazados 16 mm hacia adentro. Este vacío en el área del panel trasero permite que los cables para el montaje de luces vayan situados por detrás de los muebles y facilita compensar las diferencias dimensionales que estén causadas por azulejos de mayor grosor.

Profundidad de estante de madera con profundidad de armazón 326 mm: 250 mm

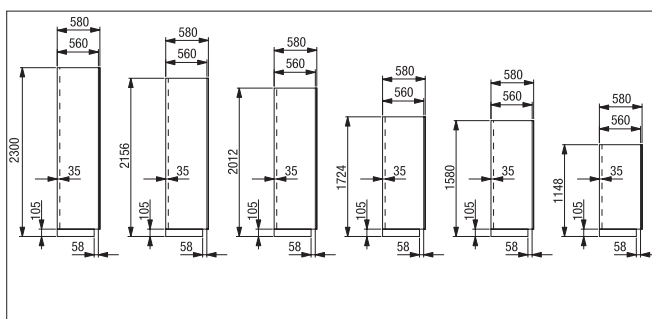


Muebles sobreencimera

Anchuras: 600, 650 mm
 Alturas: 712, 1043, 1144, 1288, 1432 mm
 Profundidades: 326, 560 mm sin frente, aprox. 346, 580 mm incl. frente.

Las paredes traseras de los armarios sobreencimera se desplazan 16 mm hacia el interior con armarios de 326 mm de profundidad. En armarios de 560 de profundidad, las paredes traseras se desplazan 35 mm hacia el interior.

El tablero de fondo adelantado deja espacio en la zona de la pared trasera para pasar los cables de las lámparas que se monten y para compensar variaciones en la dimensión causadas por azulejos más gruesos.




Muebles columna

Anchuras: 250, 300, 450, 500, 600 mm
 Alturas: 1043, 1475, 1619, 1907, 2051, 2195 mm (sin zócalos)
 Profundidades: 560 mm sin frente, aprox. 580 mm incl. frente

Los paneles traseros de los muebles de colgar están desplazados 35 mm hacia adentro en relación al borde trasero de los costados. Este vacío garantiza una perfecta circulación del aire. También permite que las instalaciones puedan ser colocadas aún más tarde sobre revoque y cubrirse sin dificultad detrás de los muebles.

A partir de una altura de armario de 723 mm, los armarios columna y aparadores altos pueden dotarse de costados de armazón de mayor profundidad hasta 660 mm.

Sistema de medidas



Medidas del frente

Nuestro sistema modular con dimensiones de módulos de 141 mm (frente de cajón) posibilita una planificación óptima de la cocina.

La elegante alineación de las juntas de 3 mm (horizontal) cumple las altas exigencias de una planificación homogénea y orientada al diseño en todos los sentidos.

Varias alturas de armarios y zócalos de 105-205 mm ofrecen una altura de trabajo de 868 a 968 mm.

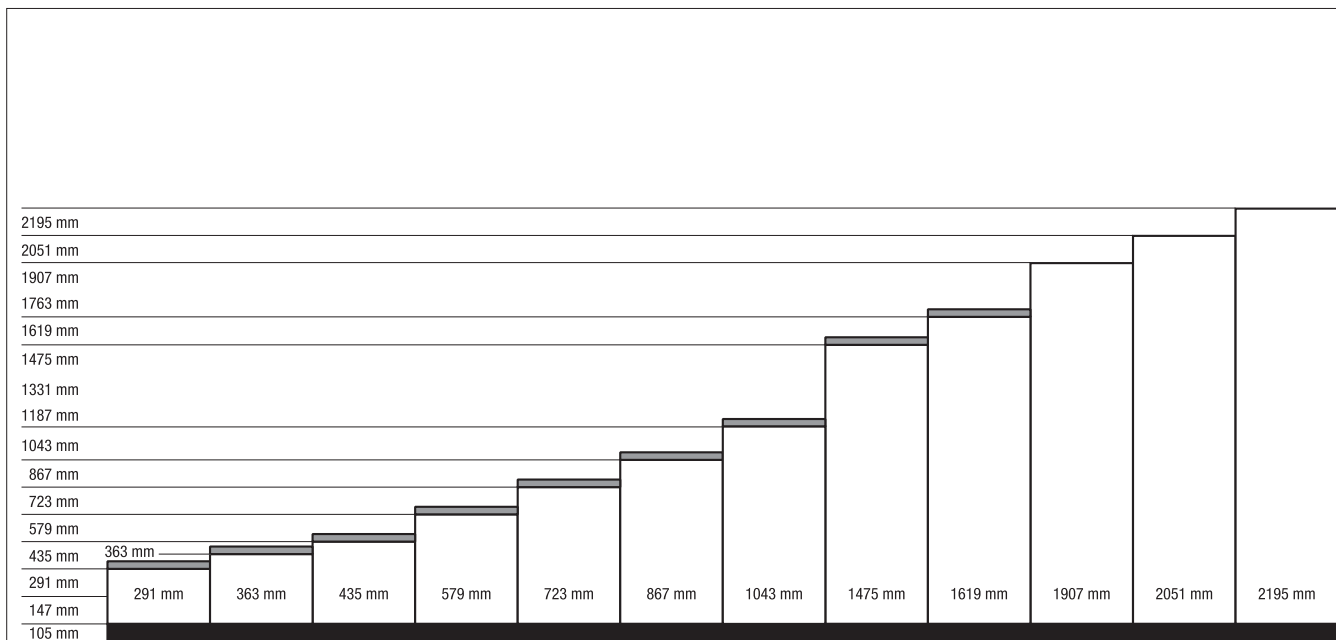
La profundidad de la encimera puede adaptarse individualmente de 250 a 1197/1200 mm. Igualmente es posible reducir la profundidad de los armarios.

Los correspondientes artículos están marcados con el pictograma de reducción de profundidad.

Opciones de planificación en detalle:

- 6 alturas de armario bajo de 291 a 867 mm
- 6 alturas de armario columna de 1043 a 2195 mm
- 6 alturas de armario alto de 291 a 867 mm
- 3 alturas de armarios sobreencimera de 1144 a 1432 mm
- 3 alturas de zócalo de 105 a 205 mm
- Reducción de profundidad individual para armarios.
- Reducción de anchura individual para armarios.

Sistema de medidas



Medidas del armazón

Las alturas de muebles columna de 1043 a 2195 mm se adaptan perfectamente al conjunto gracias a la lógica del módulo de 141. Hornacinas en las más diversas medidas ofrecen una gran diversidad de planificación y perfectas soluciones en la zona de los electrodomésticos integrables.

Opciones de planificación en detalle:

- 6 alturas de armario columna de 1043 a 2195 mm
 - 3 alturas de zócalo de 105 a 205 mm
 - Dimensiones de inclinación en muebles columna (con altura de zócalo de 105)
 - altura de mueble columna 1619 = dimensión de inclinación 1820 mm
 - altura de mueble columna 1907 = dimensión de inclinación 2066 mm
 - altura de mueble columna 2051 = dimensión de inclinación 2207 mm
 - altura de mueble columna 2195 = dimensión de inclinación 2348 mm
 - Reducción individual de ancho y profundidad para armarios columna de espacio útil
- Los correspondientes artículos provistos del pictograma para la reducción de ancho y profundidad.

Garantía, código bloque

Garantía

Para elementos de muebles de Impuls rigen las siguientes condiciones de garantía:

1. El plazo de garantía es de 2 años a partir del suministro de la mercancía.
2. La garantía cubre vicios o defectos que se presenten dentro del plazo indicado en la cifra 1 y que sean comprobadamente atribuibles a defectos de material o de fabricación a pesar de un tratamiento apropiado y de la observancia de las instrucciones de mantenimiento de Impuls .
3. Los defectos se subsanan, bien mediante sustitución o mediante reparación de las piezas defectuosas según criterio de Impuls. No existe garantía de suministro para aquellos programas cuya fabricación haya cesado.
4. Quedan excluidos de la garantía:
 - Los accesorios o demás elementos vendidos al cliente por los proveedores, no por Impuls.
 - Deterioros normales por uso y desgaste, derivados del uso apropiado, humedad, calentamiento excesivo o los movimientos.
 - Propiedades típicas de los productos o de la composición del material como, por ejemplo, las variaciones de color en la madera o la textura y modificaciones de la madera que tengan lugar con el paso del tiempo.
 - Los daños resultantes por causa de un montaje, trato o manejo inadecuados, especialmente por mojar los muebles al realizar la limpieza.
 - Los daños relacionados con las modificaciones o reparaciones de los muebles siempre que Impuls no las haya autorizado previa y expresamente.
 - Respecto de las piezas de accesorio compradas por Impuls es vigente prioritariamente la garantía de los fabricantes correspondientes.
5. La sustitución o reparación de determinadas piezas no significa en ningún caso la prolongación de la duración de la garantía ni el inicio de un nuevo plazo de garantía, tampoco para los componentes que hayan sido sustituidos.
6. Los gastos de desmontaje y montaje que tengan lugar en el marco de un pedido secundario o posterior correrán a cargo del cliente.
7. Por lo demás son válidas las condiciones de venta y suministro de Impuls Küchen GmbH en la versión vigente en cada momento.

Código bloque

Sírvase de las ventajas del cálculo por bloque en su planificación de cocinas óptimamente funcionales.

Con el número de pedido de bloque deseado calculamos la cocina que planifique.

En la liquidación se aplican los siguientes principios:

- 1) todos los artículos de un grupo de artículos se compensan entre sí en relación al valor.

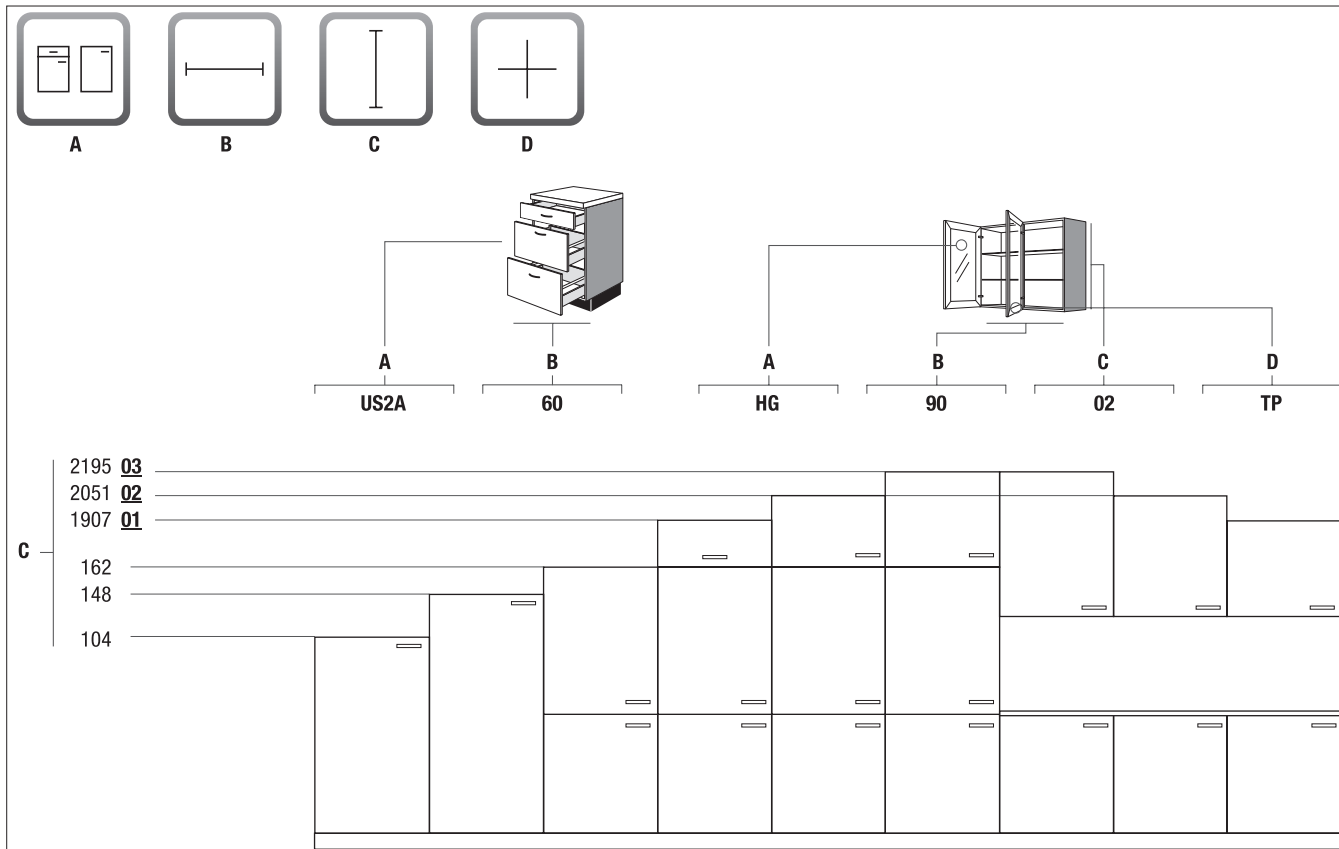
Grupo de artículos 1: madera (piezas de muebles incl. modelos gama C) y encimeras
Grupo de artículos 2: electrodomésticos/accesorios

La compensación entre los 2 grupos de artículos no es posible.

- 2) presentación de los precios inferiores en el saldo de la compensación de bloque con 0,00 euros.
- 3) en un pedido, siempre solo se puede compensar un bloque.
- 4) en compras posteriores de artículos no es posible el cálculo por bloque.

Para los pormenores, está nuestro jefe de venta regional a su entera disposición.

Código de artículo



La distribución de los modelos de muebles principales se divide en los grupos principales

- **U**armarios bajos
- **SP**armarios de fregadero
- **H**armarios altos
- **A**armarios sobreencimera (en parte sobre la encimera)
- **S**armarios columna
- **G**integradores electrodomésticos


Legenda:

- A** = modelo principal
- B** = ancho del mueble
- C** = altura del mueble
- D** = particularidades del mueble


El nº de artículo se compone de 4 campos. Al final del nº de artículo se indica lo que caracteriza a un mueble independientemente de la distribución del frente. Esto permite una limitación rápida de la variedad de modelos en el programa de planificación.

El acabado se define a base de los últimos dígitos/letras.

Notas



Índice de entradas



A

Acabado de los frentes de zócalo 8.01

Accesorios de montaje para la subestructura de la lavadora/ secadora 9.08, 9.15

Accesorios de montaje para revestimiento trasero 6.17

Accesorios montaje para unión de frente 9.43

Accesorios para copetes 7.12

Accesorios para el equipamiento individual 9.06, 9.14

Advertencia: 7.10

Amortiguación de puerta batiente Top Motion (recargo) 2.02, 3.02, 4.02, 5.11, 5.39, 5.62

Amortiguación para muebles con frente extraíble 10.01

Amortiguación puerta giratoria 10.01-10.02

Ángulo 7.09

Aparador alto de frente extraíble 4.22-4.23, 4.32-4.34, 5.59, 5.64

Aparador alto diagonal 4.36

Apertura asistida mecánicamente para puertas batientes 10.02

Armario alto con barra abatible 3.11

Armario alto con puerta abatible de vidrio 3.11, 5.37, 5.43

Armario alto diagonal 3.20, 3.32, 3.43

Armario bajo con cestas para la ropa 9.01

Armario bajo con puerta de vidrio 2.14, 2.68

Armario bajo diagonal 2.27, 2.73

Armario bajo para cajas de bebidas 9.01

Armario bajo para material reciclable 2.29, 9.01

Armario columna con cestas de ropa 9.06, 9.13

Armario columna de frente extraíble 4.47, 4.57-4.58, 4.80-4.81

Armario columna diagonal 4.61, 4.83, 4.108

Armario columna para cajas de bebidas 9.05, 9.13

Armario columna para el equipamiento individual 4.56, 4.80, 4.104, 5.124, 5.135

Armario columna para zapatos 9.06, 9.13

Armario modular para lavadora/ secadora elevada 9.08-9.10, 9.15-9.17

Armario modular para lavavajillas elevados 4.125-4.135, 4.137-4.138

Armario para zona de cocción 2.43-2.46, 2.49, 2.74, 5.09

Armario para zona de cocción con extractor de placa 2.50-2.51, 2.75, 5.09, 5.26-5.27

Armario para zona de cocción de rincón 2.47-2.48

Arrastrador para cajón/gaveta interior 2.08-2.10, 2.46, 2.90, 5.14, 5.16

Autorretracción amortiguada 10.02

B

Balda de cristal para armarios altos 9.43

Balda para armarios altos 9.42

Balda para mueble de colgar estantería 9.43

Balda para mueble de colgar rincón 9.43

Baldas 6.14

Bandeja 2.12, 2.89, 4.22, 4.32-4.33, 4.47

Bandeja de rollos „Rollinero“ 10.44, 9.21

Bandeja de rollos de papel 10.44, 9.21

bandeja para goteo 10.39

Barandilla de balda 10.01

Barra americana de 500 mm de profundidad 7.09

Barra con ganchos mueble esc. 9.43

Barra de soporte con caja 10.44, 9.21

Barra transversal 2.90

Base de carga inductiva 7.19

Base de enchufe triple con enchufe plano schuko 10.19

Base para cornisa volada 8.04

Base suelta para sistema de estantería 3.10, 3.12, 3.24, 3.36, 3.47

Bastidor soporte para cajas de bebidas sueltas 10.43, 9.05, 9.13, 9.19

Bastidor suelto para sistema de estantería 3.10, 3.12, 3.24, 3.35, 3.46

Bisagra con ángulo de apertura de 155° 9.32

Bisagra de clip ejecución estándar 2.02, 3.02, 4.02, 5.11, 5.39, 5.62

Bisagra tipo clip de ángulo de apertura de 107° 9.32

burllete 9.32

C

Cable de acometida fogón 10.40, 2.39

Cable prolongación para lámparas LED 10.15

Caja de enchufes sobremesa triple 10.19

Caja de energía 10.40

Caja de utensilios para atornillar 10.45, 9.22

Caja portátil para productos de limpieza 10.44, 9.21

Cajón 9.30-9.31

Cajón interior 9.31

Cajones / gavetas Professional (recargo) 2.02, 4.02, 5.11, 5.61, 5.115

Cajones / gavetas Professional con lateral de vidrio (recargo) 2.02, 4.02, 5.11, 5.61, 5.115

Cajones/gavetas ejecución estándar 2.02, 4.02, 5.11, 5.61, 5.115

Calzo de costado 5.156, 6.09, 6.13

Campana extractora 3.57, 9.24, 9.26

Canto de costado 6.13

Canto recto de encimera de 1,4 mm

ABS sin pegamento termoplástico 7.11

Cavidad tirador 5.122, 5.133, 5.147, 5.151

Cesta botellero 2.91

Cesta para la ropa 10.43, 9.19

Cesto colgante 2.11-2.12, 2.89, 4.22-4.23

Chaflán para revestimiento de pared de entremuebles de cristal 7.17

Cinta selladora para encimera 10.33, 10.40, 7.20

Compás ejecución estándar 3.02

compás para puerta abatible

AVENTOS HKS de Blum (recargo) 3.02

Conjunto de puertas con bisagras 9.34

Conjunto para hueco 7.21

Consola para barras americanas 7.19

Contenedor de desperdicios 2.92

Copete 7.12

Copete combi 7.18

Cornisa estilo campestre 8.04, 9.24, 9.27

Corte en semicírculo 7.11

Cost.con med. var. 5.156, 6.08, 6.12

Costado de mueble alto 5.155, 6.05, 6.11

Costado de mueble bajo 5.154, 6.01, 6.10

Costado de mueble columna 5.155, 6.04, 6.10

Costado de mueble de colgar 6.07, 6.11

Costado de mueble sobre encimera 6.06, 6.11

costado frontal 5.12, 5.153

costado frontal de medida variable 5.12, 5.153

Costado frontal para planificación tipo isla 5.12, 5.153

Costado para lavadora/secadora elevada 9.18

Costado para planificación tipo isla 5.154, 6.02-6.03, 6.10

Cubertero 2.83-2.85

Cubertero inducción 2.85

Cubeta encastrable en esquina 10.29

Franke 10.33

Cubierta 10.33

Cubo de reciclables 10.43, 9.19

Cubreluz en estilo campestre 9.25, 9.28

D

Desagüe 07

Desagüe para espacio reducido 10.33, 10.41, 2.93

Dispositivo antivuelco, solución de isla 9.43

Distribución para ORGA-LINE 2.86

DUPLEX 10.17

E

Elemento de enchufe doble 10.16

Elemento de enchufe integrable 10.18

Elemento de enchufe triple 10.16

Elementos de costado 5.154, 6.01, 6.10

Embellecedor calzo de costado 5.156, 6.09, 6.13

Embellecedores para taladros de 5 mm 9.44

encastrado para interruptor/toma de corriente 7.16

Enchufe individual integrado 10.16

Encimera 7.02-7.03, 7.05

Encimera de rincón 7.01-7.02, 7.05

Encimera perfil D 7.01

Entrega al cliente final 9.40

Escuadra 7.19

Esquinas y embellecedores 5.159

Est. alambre mueble escob. 9.43

Estante de costados variable 5.156, 6.08, 6.11

Estantería de diseño 3.22-3.23, 3.34-3.35, 3.45-3.46

Estantería modular 7.13

Estantería sobreencimera 3.69-3.70, 9.03

Estantería terminal 2.31, 3.21, 3.33, 3.44, 4.53, 4.73

Estantería terminal de contraste 3.22, 3.34, 3.45

Estantería terminal en chaflán 2.30, 2.79, 3.21, 3.33, 3.44

Estantería terminal en estilo campestre 9.23

Estanterías 4.53, 4.73, 4.97, 4.122, 5.82, 5.95

Estantes para muebles bajos, aparadores altos y muebles columna 9.42

Esterilla 2.87-2.88

Esterillas antideslizantes (recargo por cada armario) 2.02, 4.02, 5.11, 5.61, 5.115

Estructura con cajón bajo encimera 2.13

F

Foco LED integrable 10.06-10.09, 3.03, 3.05, 5.40, 5.42

Foco LED integrable / bajo mueble 10.09

Foco LED integrable con control de color 10.06-10.07, 3.03, 3.05, 5.40, 5.42

Fondo antitérmico 10.39, 2.94

Fregadero encastrable 01-04, 10.27-10.29, 10.31

Fregadero encastrable Franke 05-06, 10.30-10.32

Fregadero encastrable granito en un juego 10.21-10.22

Fregadero encastrado de cubeta Franke 1 1/2 10.32

fregadero integrado Pyramis 10.30-10.32

fregadero integrado Pyramis en set 10.23-10.24, 10.26

Fregadero redondo integrable Pyramis 10.30

Frente 2.64, 2.77, 5.28

Frente de cajón 9.29, 9.31

Frente de gaveta 9.30

Frente de material frontal para muebles para electrodomésticos 4.46, 4.74-4.75, 4.98-4.99, 4.124

Frente de zócalo 8.01

Frente de zócalo acabado acero inoxidable 8.01

Frente de zócalo brillante 8.01

Frente de zócalo brillante, lateral 8.02-8.03, 9.01, 9.04, 9.11

Frente de zócalo lateral 8.01-8.03, 9.01, 9.04, 9.11

Índice de palabras clave

Fronte fijo para plataforma de zócalo	2.76, 4.135-4.136, 4.140-4.141	Limitador para acumulador de energía de armarios de puerta levadiza plegable	10.02	Mueble bajo con gavetas interiores	2.07, 5.13	Mueble de colgar para campana de regleta cubreluz	3.51-3.56, 5.37, 5.49-5.51
Fronte para muebles bajos	2.33-2.34, 2.81, 5.09, 5.33	Limitador para bisagras	10.02	Mueble bajo con mesa extraíble	2.13	Mueble de colgar para microondas	3.49-3.50, 5.37, 5.49
Fronte sin bisagras ni taladros	9.29	Listón de tapa para hueco de horno	5.158	Mueble bajo con puerta extraíble	2.11, 5.09, 5.14-5.15	Mueble de colgar vitrina con puerta de mueble	3.19, 3.31, 3.42
Fronte sobre filtro de vapores integrable en funcionamiento con circulación de aire	3.50	Listón de tapa para hueco de microondas	5.158	Mueble bajo con Servosoft / Pro Servosoft	2.06, 2.08, 5.13-5.14	Mueble de colgar vitrina con puertas de mueble	3.19, 3.31, 3.42
Fronte y lateral de zócalo	8.03	Listón en esquina para adaptación in situ	2.36	Mueble bajo con sistema de clasificación de desperdicios	2.28, 5.17	Mueble estantería de colgar en estilo campestre	9.23
Frentes laterales	2.90	Listón en esquina para construcción en esquina de 135° de armarios bajos	2.36, 2.82	Mueble bajo de rincón	2.15-2.20, 2.22-2.26, 2.69-2.73	Mueble sobre encimera	3.63-3.65, 4.137-4.148, 5.104-5.111
Fresado sin lámpara de 58 mm de diámetro	3.04-3.05, 5.41-5.42	Listón para armario columna	4.54, 4.74, 4.98, 4.123, 5.82-5.83	Mueble bajo de rincón con cajón	2.21	Mueble sobre encimera con persiana y estante extensible	3.60-3.61
Fresado sin lámpara de 68 mm de diámetro	3.04-3.05, 5.41-5.42	Listón para lateral de armario columna	4.74, 4.98, 4.123, 5.83, 5.96	Mueble bajo estantería	2.30, 2.32, 2.79-2.80, 5.09, 5.21	Mueble sobre encimera con persiana 1144 mm de altura (altura 01)	3.59
G		Listón para lateral de mueble alto	4.45, 5.70, 5.122	Mueble bajo estantería en estilo campestre	9.23	Mueble sobre encimera con persiana 1288 mm de altura (altura 02)	3.59
Gaveta	9.30	Listón para mueble alto	4.27, 4.45, 4.54, 5.70, 5.122	Mueble bajo estantería para botellas	2.32, 2.80	Mueble sobre encimera con persiana 1432 mm de altura (altura 03)	3.59
Gaveta interior	9.32	Listón para muebles sobreencimera	3.71	Mueble bajo estantería Vario	2.30	Mueble sobre encimera con persiana 1432 mm de altura (altura 03)	3.59
gaveta sin frente	9.30	Listones angulares de protección	10.39	Mueble bajo fregadero	2.52-2.59, 2.78, 5.09, 5.28-5.32	Mueble sobre encimera lateral	3.60, 4.60
Grifería monomando	10.34-10.36	Listones antitérmicos	10.40	Mueble bajo para barras de pan	2.10, 5.16	Mueble sobre encimera para electrodoméstico	3.67-3.69
Grifería monomando Franke	08-09	Listones de fijación	10.44, 9.21	Mueble bajo para botellas	2.10-2.11	Mueble sobre encimera 1144 mm de altura (altura 01)	3.62
Grifería monomando KLUDI	10.37	Listones en esquina para armarios altos	3.25-3.26, 3.37-3.38, 3.48	Mueble bajo para electrodomésticos encastrables	2.74	Mueble sobre encimera 1288 mm de altura (altura 02)	3.62
guía de armazón	9.43	Listones para armarios altos	3.10, 3.12, 3.25, 3.37, 3.48	Mueble bajo para horno	2.40-2.42, 5.22	Mueble sobre encimera 1432 mm de altura (altura 03)	3.62
Guía de armazón de extracción total con Servosoft	9.31	Listones para lateral de armario bajo	2.36, 2.82, 5.35	Mueble bajo para microondas	2.42, 5.23	Mueble sobre encimera para horno	3.65-3.66, 4.148
H		M		Mueble bajo para paños	2.11	N	
Herraje clip para revestimiento trasero	6.17	Mando a distancia de 1 canal	10.13	Mueble bajo soporte fregadero	2.59-2.63, 2.78, 5.32-5.33	Nota marco nivelador para extractores planos	3.51, 5.49
I		Mando a distancia de 4 canal	10.14	Mueble bajo soporte mesa	2.07	Nota para planificaciones con placas de cocción independientes	2.39, 2.74
Iluminación de cavidad de tirador LED	10.11, 5.36	Material de armazón / revestimiento trasero con canto grueso, 16 mm de espesor	6.16-6.17	Mueble columna	4.47, 4.55-4.56, 4.58-4.59	P	
Iluminación triangular LED, set de 5 unidades	10.10	Material de armazón con canto fino, 16 mm de espesor	6.16	Mueble columna escobero	4.55, 4.77, 4.101, 5.123, 5.134	Panel de hornacina	7.14-7.15
Iluminación triangular, set de 3 unidades	10.10	Material de armazón sin cantos, 16 mm de grosor	6.16	Mueble columna para electrodomésticos	4.48-4.52, 4.62-4.72, 4.84-4.96	Panel de hornacina de cristal	7.16
Indicaciones de planificación	10.05, 3.03, 5.40	Material de canto de frente	9.44	Mueble columna para vajilla	4.102, 5.71, 5.84	Panel de hornacina de cristal con redondeo	7.17
Instrucciones de montaje	5.159, 9.42	Módulo de mueble bajo	2.05, 5.108	Mueble con gaveta	2.12	Panel decorativo con 2 paredes laterales y panel trasero para campanas integrables	3.50
Interruptor extramuros	10.15	Módulo estantería integrable para aparador alto / mueble columna	4.41, 4.50, 4.69, 4.92, 4.116, 5.68	Mueble de colgar	3.09, 3.11, 3.13, 3.15, 3.19, 3.27	Panel decorativo para campana extractora integrada de 600 mm de anchura	3.50
J		Moldura de pilastra para mueble bajo	9.24, 9.26	Mueble de colgar con puerta de cristal	3.16-3.18, 3.28-3.30, 3.40-3.42	Panel decorativo para electrodomésticos	2.65
Juego de 3 unidades	10.10-10.11	Mueble alto	4.21, 4.29-4.31, 4.35, 5.59	Mueble de colgar con puerta levadiza	3.15, 5.37, 5.44	Panel trasero de rincón para campana decorativa	3.57
Juego de accesorios para fregaderos	03, 07	Mueble alto estantería	4.26, 4.44, 5.69, 5.122	Mueble de colgar con puerta plegable	3.18-3.19, 3.30-3.31, 5.37, 5.44	Pañero	2.90
Juego de deslizantes para zócalo	9.44	Mueble alto estantería terminal	4.26, 4.44	Mueble de colgar de rincón	3.19-3.20, 3.32, 3.43, 5.37, 5.45	Pata de soporte para mesa acoplable	7.19
Juego de fregadero encastrable Franke	10.25	Mueble alto para electrodomésticos encastrables	4.24-4.25, 4.37-4.43, 4.49, 4.51	Mueble de colgar de rincón	3.19-3.20, 3.32, 3.43, 5.37, 5.45	Pata de zócalo	9.44
Juego de iluminación de zócalo	10.11	Mueble bajo	2.05-2.14, 2.67, 5.09, 5.12-5.16	Mueble de colgar de rincón	3.19-3.20, 3.32, 3.43, 5.37, 5.45	Peana con pies de zócalo	2.76
Juego de lámparas LED bajo mueble	10.08, 10.10	Mueble bajo con cajón interior	2.08-2.10, 5.09, 5.14, 5.16	Mueble de colgar de rincón	3.19-3.20, 3.32, 3.43, 5.37, 5.45	Perfil angular de zócalo	8.02
Juego de válvula reequipable	03-04	Mueble bajo con cajones interiores	2.07, 2.09, 5.13	Mueble de colgar de rincón	3.19-3.20, 3.32, 3.43, 5.37, 5.45	Perfil angular de zócalo en acabado acero inoxidable	8.02
K				Mueble de colgar iMove	3.27, 3.39	Perfil de remate para copete combi	7.18
Kit de accesorios para copete combi	7.18					Perfil de unión de zócalo	8.02
Kit de accesorios perfil de remate	7.18					Perfil obturador de zócalo	8.02
Kit de montaje de mueble de colgar escurreplatos	3.16, 3.28, 3.40						
L							
lámpara LED integrada perfil de aluminio recto	10.05, 10.07, 3.04-3.05, 5.41-5.42						
Lámparas integrables LED	10.08						

Perfil tirador con iluminación LED arriba/abajo	10.05, 3.03, 5.40	Recargo por mesas acoplables en acabado redondo	7.09	SopORTE de cesta para la ropa	10.43, 9.19
Perfil tirador para pedido individual o repetido	9.42	Recargo por modificación de profundidad	9.38	SopORTE lateral	2.37
PICCOLINO	10.18	Recargo por reducción de anchura	9.37-9.38	SopORTE para atornillar	10.45, 9.22
Pilastra para mueble alto/mueble columna	9.24, 9.27	Recargo prefresado recorte para fregaderos integrables y placas de cocción	7.10	SopORTE para bandejas de horno	10.01
Pilastra para mueble bajo	9.24, 9.26	Recargo rincón redondeado	7.10	SopORTE para botes especieros	10.01, 2.83
Pilastra para mueble de colgar	9.24, 9.26	Recargo unión en ángulo a inglete para encimeras	7.10	SopORTE para cuchillos	2.83
Placa de cubierta con achafianado para mueble alto / columna	6.09, 6.12-6.13	Recargo unión en ángulo para encimeras	7.10	SopORTE para cuchillos de roble natural	2.85
Placa de cubierta para mueble alto / columna	5.155, 6.08-6.09, 6.12	Recorte de esquina para revestimiento de pared de entremuebles de cristal:	7.17	SopORTE para univ.mueble escobero	9.43
Placa de cubierta para mueble de colgar	6.08, 6.12	Recorte para revestimiento de pared de entremuebles de cristal	7.17	Supl. cruz p. bisagra tipo clip	9.32
Plataforma de zócalo sin patas de zócalo	2.76, 4.135, 4.137-4.138	Redondeado	7.10	Suplementos adecuados:	10.28-10.29, 2.08-2.12, 2.46
Protección contra vahos	10.40, 2.64, 2.77, 5.157	Regleta a techo	8.05		
Protección para niños	10.01	Regleta de ganchos para atornillar lateralmente	10.45, 9.22	T	
Protector para muebles fregadero	2.88, 2.93	Regleta de ganchos para colgar	10.44, 9.21	Taladro en panel de hornacina de cristal	7.16
Protectores angulares de cantos para el panel del frente	9.44	Regleta de ganchos para fijar en la cubierta	10.45, 9.22	Tirador de barra para pedido individual o adicional	9.41
Puerta abatible con bisagras	9.29	Regleta de rincón para muebles bajos	2.34-2.35, 2.82, 5.09, 5.33-5.34	Tirador para pedido individual o adicional	9.41
Puerta abatible con cintas	9.35	Regleta de separación	7.06	Toallero superpuesto	10.39, 9.94
Puerta arriba con bisagras	9.33	Regleta frontal	9.29	Transformador electrónico LED	10.15
puerta batiente inferior con bisagras	9.33	Regletas a techo	8.05	Trasera de armario	9.33
Puerta con bisagras	9.29, 9.33-9.34	Rejilla de ventilación para encimeras	7.20	Travesaño metálico	9.32
Puerta de cristal con bisagras	9.34	Rejilla de ventilación para zócalo	8.02	tubo de prolongación para griferías monomando	10.37
Puerta de mueble bajo sin burlete	5.28	Repisa	10.44, 9.21		
Puerta de paso	4.59, 4.82, 4.106, 9.07, 9.14	Repisa con barandilla	10.44, 9.21		
Puerta levadiza para hueco de microondas	4.27, 4.46, 4.54, 4.75, 4.99, 4.124	Repisa inclinada roble natural	2.85		
Puerta para mueble bajo	2.64	Revestimiento de pared de entremuebles con medidas variables	7.14		
Puerta sin bisagras ni taladros	9.29	Revestimiento trasero a base del material del frente	6.17		
		Revestimiento trasero acanalado	9.25		
R		Revestimiento trasero de pared de rincón	3.57		
Recargo borde lateral de la encimera con canto PLR	7.11	S			
Recargo chafián con canto PLR	7.10	Sensor - grifería mezcladora	10.36		
Recargo corte en chafián tratado con canto ABS	7.10	Separador longitudinal	2.83		
Recargo corte en esquina con canto ABS	7.11	Servicio de entrega rápido	9.40		
Recargo corte en esquina sin canto	7.11	Set de ampliación mando a distancia de 1 canal	10.13		
Recargo costado visible	9.39	Set de ampliación Touch LED Emotion	10.12		
Recargo encimera PLS con canto delantero redondeado	7.11	Set de botes especieros	10.01, 2.83		
Recargo encimeras con canto ABS en el dorso	7.11	Set de montaje	5.158, 7.06, 9.44		
Recargo modificación de profundidad de la encimera	7.11	Set de montaje „Agua“	10.41, 2.93		
Recargo por armarios desmontados o premontados sin encolar	9.39	Set de montaje „Agua“ y „Electricidad“	10.41, 2.93		
Recargo por el aumento de profundidad de los costados de armazón	9.39	Set de patas de zócalo	9.44		
Recargo por el recorte de cavidades tirador en placas de cocción por inducción	5.22-5.25, 5.159	Set inicial Touch LED Emotion	10.12		
Recargo por fabricación especial de encimera	7.11	Set inicial Bluetooth	10.13		
Recargo por fregadero o placa de cocción premontados	9.42	Set inicial mando a distancia de 1 canal	10.13		
		Sistema clasificador de basuras	2.92		
		Sistema de clasificación de desperdicios	2.93		
		Sistema de estantería	3.10, 3.12, 3.24, 3.35, 3.46		
		SopORTE de bandeja	6.15, 7.20		


Índice de palabras clave

1. Resumen de programas

Resumen de frentes
Indice de precios
Resumen frentes
Variantes de cristal
Colores de armazón
Colores costados visibles
Colores de zócalo
Colores de zócalo
Entremuebles de cristal
Motivos de revestimiento de pared de entremuebles
Colores de costados
Diseño de encimeras
Resumen tiradores



Resumen frentes





Resumen de frentes

PG 1 IP 1200

N° 111 Imit. roble claro **A** N° 773 Imit. roble vintage **A** N° 628 blanco **A** N° 748 blanco magnolia **A** N° 921 Gris silice **A** N° 112 Cappuccino **B**

PG 1 IP 1200

N° 133 Marrón volcán **B** N° 158 Verde salvia **B**
 NEW N° 952 petróleo **B** N° 121 Tomillo **B** N° 134 Azul Alby **B** N° 954 Gris espacio **A**

PG 1 IP 1200

N° 132 Gris pizarra **A** N° 913 grafito **A** N° 945 Aspecto hormigón gris pizarra claro **B** N° 923 Aspecto hormigón natural **B** N° 932 Aspecto hormigón pizarra gris oscuro **B**

PG 2 IP 2200

N° 123 Imit. roble claro **A** N° 141 Imit. roble claro Dirección veta horizontal **A** N° 162 Imit. roble Summerfield **A**
 NEW N° 163 Imit. roble Summerfield Dirección veta horizontal **A**
 NEW N° 137 Imit. roble vintage **A** N° 138 Imit. roble vintage Dirección veta horizontal **A**

La disposición del diseño con varios frentes dentro de un mueble es alternada.

Resumen de frentes

PG 2 IP 2200

N° 946 Imit. roble Oregón **A** N° 142 Imit. roble Oregón Dirección veta horizontal **A** N° 114 Imit. roble negro **B** N° 143 Imit. roble negro Dirección veta horizontal **B** N° 154 blanco **A** N° 155 blanco magnolia **A**

PG 2 IP 2200

N° 159 Verde salvia **B**
 NEW N° 136 Marrón volcán **B** N° 161 Gris espacio **A**
 NEW N° 135 Gris pizarra **A** N° 167 blanco **A**
 NEW N° 168 blanco magnolia **A**
 NEW

PG 3 IP 3150

N° 169 Gris silice **A**
 NEW N° 171 Cappuccino **B**
 NEW N° 145 Marrón volcán **B** N° 164 Verde salvia **B**
 NEW N° 172 Gris espacio **A**
 NEW N° 144 Gris pizarra **A**

PG 3 IP 3150

N° 157 grafito **A** N° 156 negro **A** N° 791 blanco de alto brillo **A** N° 792 blanco magnolia de alto brillo **A** N° 937 gris guijarro de alto brillo **A** N° 924 rojo de alto brillo **B**

La disposición del diseño con varios frentes dentro de un mueble es alternada.

Resumen de frentes

- A** **Categoría de frente A**
Colores de frente disponibles para costados, armazones y zócalos.
- B** **Categoría de frente B**
Colores de frente disponibles para costados.
- C** **Símbolo gama C / sin tirador**
Frentes también disponibles en la gama C / sin tirador.

1.02 La disposición del diseño con varios frentes dentro de un mueble es alternada.

Resumen de frentes

PG 3 IP 4050



N° 115 Space Grey de alto brillo **C** **A**



N° 939 grafito de alto brillo **C** **A**

PG 4 IP 4250



N° 786 blanco **A**



N° 787 blanco magnolia **A**




N° 957 Gris espacio **A**



N° 956 grafito **A**

PG 4 IP 4820



N° 943 blanco **A**

PG 5 IP 6500




N° 723 blanco de alto brillo **A**

PG 6 IP 7500



N° 173 blanco de alto brillo **A**
NEW

PG 6 IP 6800 CK



N° 391 Soporte liso



11 colores

PG 7 IP 7810 CK



N° 397 Soporte en estilo rústico moderno **NEW**




11 colores

PG 7 IP 7820 CK



N° 394 Soporte en estilo rústico clásico



11 colores

La disposición del diseño con varios frentes dentro de un mueble es alternada.

Indice de precios

Grupo de precios	Programa	Nº prog.	Indice	Página
1	IP 1200	512	61	1.04 - 1.07
2	IP 2200	560	66	1.08 - 1.10
3	IP 3150	572	69	1.11 - 1.12
3	IP 4050	570	69	1.13 - 1.14
4	IP 4250	567	74	1.15
4	IP 4820	583	74	1.16
5	IP 6500	559	81	1.17
6	IP 7500	569	88	1.18
6	IP 6800 CK	578	88	1.19
7	IP 7810 CK	580	97	1.20
7	IP 7820 CK	581	97	1.21

Para la comparación de precios entre los distintos programas se ha partido de una cocina funcional en forma de L con encimera PLR, sin electrodomésticos integrados ni accesorios.
Partiendo de nuestro programa IP 1200 con un índice de precios 61 se puede ver en qué relación se encuentran los otros grupos de precios.

Informaciones del programa

Frente: Tablero base con cantos perimetrales ligeramente redondeados.
Superficie revestida de melamina.

Grosor del frente: 16 mm


Infor. del frente:

Montaje de tirador en puertas de madera

Estándar: horizontal

Opcional: horizontal centrado o vertical

Acabados de cristales



Puerta de cristal segmentado en color nº 706
Ténganse en cuenta posibles variantes de cristales.
Montaje tiradores de asa solo horizontal.
Montaje tiradores de barra solo vertical.

Puerta de cristal con marco en el color del frente nº 701
A ambos lados con perfil soporte de cristal de acero inoxidable.
Ténganse en cuenta posibles opciones de cristales.
Montaje tiradores de asa y de barra solo vertical

Puerta de cristal con marco en el color del frente con cristal estrecho nº 704
A ambos lados con perfil soporte de cristal de acero inoxidable.
Ténganse en cuenta posibles opciones de cristales.
Montaje tiradores de asa y de barra solo vertical



Nº 111 Imit. roble claro



Nº 773 Imit. roble vintage



Informaciones del programa

Frente: Tablero base con cantos perimetrales ligeramente redondeados.
Superficie revestida de melamina.

Grosor del frente: 16 mm


Infor. del frente:

Montaje de tirador en puertas de madera

Estándar: horizontal

Opcional: horizontal centrado o vertical

Acabados de cristales




Puerta de cristal segmentado en color nº 706
Ténganse en cuenta posibles variantes de cristales.
Montaje tiradores de asa solo horizontal.
Montaje tiradores de barra solo vertical.



Puerta de cristal con marco en el color del frente nº 701
A ambos lados con perfil soporte de cristal de acero inoxidable.
Ténganse en cuenta posibles opciones de cristales.
Montaje tiradores de asa y de barra solo vertical



Puerta de cristal con marco en el color del frente con cristal estrecho nº 704
A ambos lados con perfil soporte de cristal de acero inoxidable.
Ténganse en cuenta posibles opciones de cristales.
Montaje tiradores de asa y de barra solo vertical



Nº 628 blanco




A



Nº 748 blanco magnolia



A



Nº 921 Gris sílice



A



Nº 112 Cappuccino



B



Nº 158 Verde salvia



B



Nº 133 Marrón volcán



B

NEW

Imit. = imitación; posible disposición de los tiradores en las puertas: H = horizontal V = vertical C = centrado

Informaciones del programa

Frente: Tablero base con cantos perimetrales ligeramente redondeados. Superficie revestida de melamina.

Grosor del frente: 16 mm

Infor. del frente:

Montaje de tirador en puertas de madera

Estándar: horizontal

Opcional: horizontal centrado o vertical

Acabados de cristales




Puerta de cristal segmentado en color nº 706
Ténganse en cuenta posibles variantes de cristales.
Montaje tiradores de asa solo horizontal.
Montaje tiradores de barra solo vertical.




Puerta de cristal con marco en el color del frente nº 701
A ambos lados con perfil soporte de cristal de acero inoxidable.
Ténganse en cuenta posibles opciones de cristales.
Montaje tiradores de asa y de barra solo vertical




Puerta de cristal con marco en el color del frente con cristal estrecho nº 704
A ambos lados con perfil soporte de cristal de acero inoxidable.
Ténganse en cuenta posibles opciones de cristales.
Montaje tiradores de asa y de barra solo vertical




N° 121 Tomillo



N° 952 petróleo



N° 134 Azul Alby



N° 954 Gris espacio



N° 132 Gris pizarra



N° 913 grafito



Informaciones del programa

Frente: Tablero base con cantos perimetrales ligeramente redondeados.
Superficie revestida de melamina.

Grosor del frente: 16 mm

Infor. del frente:

Montaje de tirador en puertas de madera

Estándar: horizontal

Opcional: horizontal centrado o vertical

Acabados de cristales



Puerta de cristal segmentado en color n° 706
Ténganse en cuenta posibles variantes de cristales.
Montaje tiradores de asa solo horizontal.
Montaje tiradores de barra solo vertical.



Puerta de cristal con marco en el color del frente n° 701
A ambos lados con perfil soporte de cristal de acero inoxidable.
Ténganse en cuenta posibles opciones de cristales.
Montaje tiradores de asa y de barra solo vertical



Puerta de cristal con marco en el color del frente con cristal estrecho n° 704
A ambos lados con perfil soporte de cristal de acero inoxidable.
Ténganse en cuenta posibles opciones de cristales.
Montaje tiradores de asa y de barra solo vertical



Nº 945 Aspecto hormigón gris pizarra claro



Nº 923 Aspecto hormigón natural



Nº 932 Aspecto hormigón pizarra gris oscuro



Informaciones del programa

Frente: Tablero base con cantos perimetrales ligeramente redondeados.
Superficie revestida de melamina.

Grosor del frente: 19 mm

Infor. del frente:

Montaje de tirador en puertas de madera

Estándar: horizontal

Opcional: horizontal centrado o vertical

Acabados de cristales



Puerta de cristal segmentado en color nº 706
Ténganse en cuenta posibles variantes de cristales.
Montaje tiradores de asa solo horizontal.
Montaje tiradores de barra solo vertical.



Puerta de cristal con marco en el color del frente nº 701
A ambos lados con perfil soporte de cristal de acero inoxidable.
Ténganse en cuenta posibles opciones de cristales.
Montaje tiradores de asa y de barra solo vertical




Puerta de cristal con marco en el color del frente con cristal estrecho nº 704
A ambos lados con perfil soporte de cristal de acero inoxidable.
Ténganse en cuenta posibles opciones de cristales.
Montaje tiradores de asa y de barra solo vertical



Nº 141 Imit. roble claro
Dirección veta horizontal




Nº 123 Imit. roble claro



Nº 163 Imit. roble Summerfield
Dirección veta horizontal



NEW



Nº 162 Imit. roble Summerfield



NEW



Nº 138 Imit. roble vintage
Dirección veta horizontal



Nº 137 Imit. roble vintage



Informaciones del programa

Frente: Tablero base con cantos perimetrales ligeramente redondeados.
Superficie revestida de melamina.

Grosor del frente: 19 mm

Infor. del frente:

Montaje de tirador en puertas de madera

Estándar: horizontal

Opcional: horizontal centrado o vertical

Acabados de cristales



Puerta de cristal segmentado en color nº 706
Ténganse en cuenta posibles variantes de cristales.
Montaje tiradores de asa solo horizontal.
Montaje tiradores de barra solo vertical.




Puerta de cristal con marco en el color del frente nº 701
A ambos lados con perfil soporte de cristal de acero inoxidable.
Ténganse en cuenta posibles opciones de cristales.
Montaje tiradores de asa y de barra solo vertical




Puerta de cristal con marco en el color del frente con cristal estrecho nº 704
A ambos lados con perfil soporte de cristal de acero inoxidable.
Ténganse en cuenta posibles opciones de cristales.
Montaje tiradores de asa y de barra solo vertical



Nº 142 Imit. roble Oregon
Dirección veta horizontal



Nº 946 Imit. roble Oregon



Nº 143 Imit. roble negro
Dirección veta horizontal



Nº 114 Imit. roble negro



Informaciones del programa

Frente: Tablero base con cantos perimetrales ligeramente redondeados.
Superficie revestida de melamina.

Grosor del frente: 19 mm


Infor. del frente:

Montaje de tirador en puertas de madera

Estándar: horizontal

Opcional: horizontal centrado o vertical

Acabados de cristales




Puerta de cristal segmentado en color nº 706
Ténganse en cuenta posibles variantes de cristales.
Montaje tiradores de asa solo horizontal.
Montaje tiradores de barra solo vertical.




Puerta de cristal con marco en el color del frente nº 701
A ambos lados con perfil soporte de cristal de acero inoxidable.
Ténganse en cuenta posibles opciones de cristales.
Montaje tiradores de asa y de barra solo vertical




Puerta de cristal con marco en el color del frente con cristal estrecho nº 704
A ambos lados con perfil soporte de cristal de acero inoxidable.
Ténganse en cuenta posibles opciones de cristales.
Montaje tiradores de asa y de barra solo vertical



Nº 154 blanco




Nº 155 blanco magnolia




Nº 159 Verde salvia



NEW



Nº 136 Marrón volcán



Nº 161 Gris espacio



Nº 135 Gris pizarra



NEW

Informaciones del programa

Frente: Tablero base con cantos perimetrales ligeramente redondeados.
Superficie lacado mate.

Grosor del frente: 19 mm


Infor. del frente:

Montaje de tirador en puertas de madera

Estándar: horizontal

Opcional: horizontal centrado o vertical

Acabados de cristales



Puerta de cristal segmentado en color nº 706
Ténganse en cuenta posibles variantes de cristales.
Montaje tiradores de asa solo horizontal.
Montaje tiradores de barra solo vertical.



Puerta de cristal con marco en el color del frente nº 701
A ambos lados con perfil soporte de cristal de acero inoxidable.
Ténganse en cuenta posibles opciones de cristales.
Montaje tiradores de asa y de barra solo vertical




Puerta de cristal con marco en el color del frente con cristal estrecho nº 704
A ambos lados con perfil soporte de cristal de acero inoxidable.
Ténganse en cuenta posibles opciones de cristales.
Montaje tiradores de asa y de barra solo vertical



Nº 167 blanco




NEW



Nº 168 blanco magnolia




NEW



Nº 169 Gris sílice




NEW



Nº 171 Cappuccino



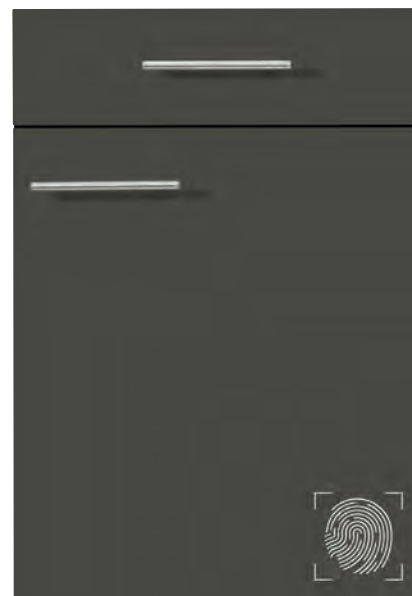
NEW



Nº 164 Verde salvia



NEW



Nº 145 Marrón volcán



Imit. = imitación; posible disposición de los tiradores en las puertas: H = horizontal V = vertical C = centrado

Informaciones del programa

Frente: Tablero base con cantos perimetrales ligeramente redondeados. Superficie lacado mate.

Grosor del frente: 19 mm


Infor. del frente:

Montaje de tirador en puertas de madera

Estándar: horizontal

Opcional: horizontal centrado o vertical

Acabados de cristales




Puerta de cristal segmentado en color nº 706
Ténganse en cuenta posibles variantes de cristales.
Montaje tiradores de asa solo horizontal.
Montaje tiradores de barra solo vertical.



Puerta de cristal con marco en el color del frente nº 701
A ambos lados con perfil soporte de cristal de acero inoxidable.
Ténganse en cuenta posibles opciones de cristales.
Montaje tiradores de asa y de barra solo vertical



Puerta de cristal con marco en el color del frente con cristal estrecho nº 704
A ambos lados con perfil soporte de cristal de acero inoxidable.
Ténganse en cuenta posibles opciones de cristales.
Montaje tiradores de asa y de barra solo vertical



Nº 172 Gris espacio




NEW



Nº 144 Gris pizarra



Nº 157 grafito



Nº 156 negro



Informaciones del programa

Frente: Tablero base con cantos perimetrales de alto brillo ligeramente redondeados. Superficie lacado de alto brillo

Grosor del frente: 19 mm

Infor. del frente:

Montaje de tirador en puertas de madera

Estándar: horizontal

Opcional: horizontal centrado o vertical


Acabados de cristales



Puerta de cristal segmentado en color nº 706
Ténganse en cuenta posibles variantes de cristales.
Montaje tiradores de asa solo horizontal.
Montaje tiradores de barra solo vertical.

Puerta de cristal con marco en el color del frente nº 701
A ambos lados con perfil soporte de cristal de acero inoxidable.
Ténganse en cuenta posibles opciones de cristales.
Montaje tiradores de asa y de barra solo vertical

Puerta de cristal con marco en el color del frente con cristal estrecho nº 704
A ambos lados con perfil soporte de cristal de acero inoxidable.
Ténganse en cuenta posibles opciones de cristales.
Montaje tiradores de asa y de barra solo vertical



Nº 791 blanco de alto brillo



Nº 792 blanco magnolia de alto brillo



Nº 937 gris guijarro de alto brillo



Nº 924 rojo de alto brillo



Informaciones del programa

Frente: Tablero base con cantos perimetrales de alto brillo ligeramente redondeados. Superficie lacado de alto brillo

Grosor del frente: 19 mm

Infor. del frente:

Montaje de tirador en puertas de madera

Estándar: horizontal

Opcional: horizontal centrado o vertical

Acabados de cristales




Puerta de cristal segmentado en color nº 706
Ténganse en cuenta posibles variantes de cristales.
Montaje tiradores de asa solo horizontal.
Montaje tiradores de barra solo vertical.


Puerta de cristal con marco en el color del frente nº 701
A ambos lados con perfil soporte de cristal de acero inoxidable. Ténganse en cuenta posibles opciones de cristales.
Montaje tiradores de asa y de barra solo vertical

Puerta de cristal con marco en el color del frente con cristal estrecho nº 704
A ambos lados con perfil soporte de cristal de acero inoxidable. Ténganse en cuenta posibles opciones de cristales.
Montaje tiradores de asa y de barra solo vertical



Nº 115 Space Grey de alto brillo  **A**



Nº 939 grafito de alto brillo  **B**

Informaciones del programa

Frente: Tablero base con radio pequeño perimetral. Marco reforzado. Superficie revestida de polímero
Grosor del frente: 19 mm

Infor. del frente:

Montaje de tirador en puertas de madera

Estándar: vertical

Opcional: horizontal centrado

El tirador 783 en la posición central no es posible.

Los componentes frontales con marco y/o perfiles solo son posibles a partir de una altura de 285 mm. Las medidas a continuación se fabrican como frente liso.

Acabados de cristales



Puerta de cristal con marco n° 701
Ténganse en cuenta posibles opciones de cristal.



Puerta de cristal con travesaños n° 705
Ténganse en cuenta posibles opciones de cristal.



Nº 786 blanco

A



Nº 787 blanco magnolia

A



Nº 957 Gris espacio

A



Nº 956 grafito

A

Informaciones del programa

Frente: Tablero base con radio pequeño perimetral. Superficie lacado mate. Grosor del frente: 19 mm

Infor. del frente:
Sin tirador

La profundidad estándar de la encimera debe ser de solo 590 mm (en lugar de 600 mm). La reducción de la profundidad a la profundidad estándar (590 mm) se realiza con este programa sin sobreprecio.

Los paneles rinconeros se suministran como un elemento frontal liso (sin cavidad tirador).


Acabados de cristales



Puerta de cristal segmentado en color n° 706
Ténganse en cuenta posibles variantes de cristales.
Montaje tiradores de asa solo horizontal.
Montaje tiradores de barra solo vertical.



Puerta de cristal con marco n° 701
Ténganse en cuenta posibles opciones de cristal.



Nº 943 blanco

A

Informaciones del programa

Frente: Tablero base con radio pequeño
perimetral.
Superficie lacado de alto brillo

Grosor del frente: 19 mm

Infor. del frente:**Montaje de tirador en puertas de madera**

Estándar: horizontal

Opcional: horizontal centrado o vertical

Acabados de cristales



Puerta de cristal segmentado en color n° 706
Ténganse en cuenta posibles variantes de cristales.
Montaje tiradores de asa solo horizontal.
Montaje tiradores de barra solo vertical.



Puerta de cristal con marco en color de frente n° 701
A ambos lados con perfil soporte de cristal de acero.
Ténganse en cuenta posibles variantes de cristales.



Puerta de cristal con marco en el color del frente con cristal estrecho n° 704
A ambos lados con perfil soporte de cristal de acero inoxidable.
Ténganse en cuenta posibles opciones de cristales.
Montaje tiradores de asa y de barra solo vertical



N° 723 blanco de alto brillo

A

Informaciones del programa

Frente: Tablero base con radio pequeño perimetral. Superficie lacado de alto brillo
Grosor del frente: 19 mm

Infor. del frente:
Sin tirador

La profundidad estándar de la encimera debe ser de solo 590 mm (en lugar de 600 mm). La reducción de la profundidad a la profundidad estándar (590 mm) se realiza con este programa sin sobreprecio.
Los paneles rinconeros se suministran como un elemento frontal liso (sin cavidad tirador).


Acabados de cristales



Puerta de cristal segmentado en color nº 706
Ténganse en cuenta posibles variantes de cristales.
Montaje tiradores de asa solo horizontal.
Montaje tiradores de barra solo vertical.



Puerta de cristal con marco nº 701
Ténganse en cuenta posibles opciones de cristal.



Nº 173 blanco de alto brillo

A
NEW

Informaciones del programa

Frente: Tablero base con radio pequeño perimetral.
Superficie lacado mate.

Grosor del frente: 19 mm

Infor. del frente:


Montaje de tirador en puertas de madera

Estándar: horizontal

Opcional: horizontal centrado o vertical

Para estos programas no es posible el servicio de envío rápido.

Acabados de cristales




Puerta de cristal segmentado en color n° 706
Ténganse en cuenta posibles variantes de cristales.
Montaje tiradores de asa solo horizontal.
Montaje tiradores de barra solo vertical.



Puerta de cristal con marco n° 701
Ténganse en cuenta posibles opciones de cristal.




Puerta de cristal con marco en el color del frente con cristal estrecho n° 704
A ambos lados con perfil soporte de cristal de acero inoxidable. Ténganse en cuenta posibles opciones de cristales.
Montaje tiradores de asa y de barra solo vertical



Nº 391 Soporte liso



Posibles colores de frente



CK311 blanco

CK312 blanco magnolia


CK331 Tomillo



CK314 Gris sílice

CK330 Cappuccino

CK329 Marrón volcán



CK328 Azul Alby

CK327 Gris espacio

CK326 gris pizarra



CK315 grafito

CK321 negro

Informaciones del programa

Frente: Tablero base con radio pequeño perimetral. Marco reforzado. Superficie lacado mate. Grosor del frente: 19 mm

Infor. del frente:

Montaje de tirador en puertas de madera


Estándar: vertical

Opcional: horizontal centrado

No es posible la combinación con tirador nº 783.

Para estos programas no es posible el servicio de envío rápido.

Acabados de cristales



Puerta de cristal con marco nº 701
Ténganse en cuenta posibles opciones de cristal.



Puerta de cristal con travesaños nº 705
Ténganse en cuenta posibles opciones de cristal.



Nº 397 Soporte en estilo rústico moderno

NEW



Posibles colores de frente



CK311
blanco

CK312
blanco magnolia


CK331
Tomillo



CK314
Gris sílice

CK330
Cappuccino

CK329
Marrón volcán



CK328
Azul Alby

CK327
Gris espacio

CK326
gris pizarra



CK315
grafito

CK321
negro

Informaciones del programa

Frente: Tablero base perfilado.
Superficie lacado mate.

Grosor del frente: 19 mm

Infor. del frente:

Montaje de tirador en puertas de madera

Estándar: vertical

Opcional: horizontal centrado

El tirador 783 en la posición central no es posible.

Para estos programas no es posible el servicio de envío rápido.

Acabados de cristales



Puerta de cristal con marco nº 701
Ténganse en cuenta posibles opciones de cristal.




Puerta de cristal con travesaños nº 705
Ténganse en cuenta posibles opciones de cristal.



Nº 394 Soporte en estilo rústico clásico



Posibles colores de frente



CK311
blanco

CK312
blanco magnolia


CK331
Tomillo



CK314
Gris sílice

CK330
Cappuccino

CK329
Marrón volcán



CK328
Azul Alby

CK327
Gris espacio


CK326
gris pizarra




CK315
grafito

CK321
negro

Notas



Colores de diseño, tiradores



Colores de diseño,
tiradores




Variantes de cristal

Resumen

Variantes de vidrio disponibles para:


- Puerta de cristal con marco nº 701
- Puerta de cristal con marco nº 704
- Puerta segmentada nº 706
- Puerta de cristal con travesaños nº 705



Nº 802
Cristal mateado




Nº 803
Vidrio transparente



Nº 815
Cristal ahumado

Tipos de cristal para:

- Puerta de cristal con marco tipo -N1



Nº 816
Cristal blanco



Nº 808
Cristal negro

Puertas cristal todos progr.



Puerta de vidrio nº 49 con cristal blanco nº 816
Modelo -N1



Puerta de vidrio nº 48 con cristal negro nº 808
Modelo -N1

Colores de armazón

El interior del armazón del mueble siempre es blanco, diferencias según el modelo del mueble.

Melamina




N° 111
Imit. roble claro




N° 160
Imit. roble Summerfield




N° 780
Imit. roble vintage




N° 890
Imit. roble Oregón




N° 517
blanco




N° 750
blanco magnolia



N° 840
Gris sílice



N° 900
Gris espacio



N° 132
gris pizarra



N° 830
grafito




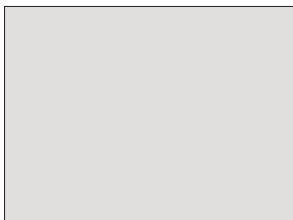





N° 120
negro


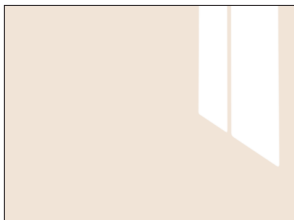



Colores costados visibles

El interior del armazón del mueble siempre es blanco, diferencias según el modelo del mueble.

mate

		
N° 167 blanco	N° 168 blanco magnolia	N° 169 Gris sílice
		
N° 172 Gris espacio	N° 144 gris pizarra	N° 157 grafito
		
N° 156 negro		

de alto brillo

		
N° 791 blanco de alto brillo	N° 792 blanco magnolia de alto brillo	N° 937 gris guijarro de alto brillo
		
N° 115 Space Grey de alto brillo	N° 939 grafito de alto brillo	

Colores de zócalo



N° 111
Imit. roble claro
Material portante madera



N° 160
Imit. roble Summerfield


NEW




N° 780
Imit. roble vintage
Material portante madera




N° 890
Imit. roble Oregón
Material portante madera




N° 517
blanco
Material portante madera




N° 750
blanco magnolia
Material portante madera




N° 840
Gris sílice
Material portante madera



N° 900
Gris espacio
Material portante madera




N° 132
Gris pizarra




N° 830
grafito
Material portante madera




N° 120
negro
Material portante madera




N° 133
Marrón volcán



N° 112
Cappuccino



N° 121
Tomillo




N° 158
Verde salvia

NEW



N° 945
aspecto hormigón gris pizarra
claro
Material portante madera



N° 923
aspecto hormigón natural
Material portante madera

Colores de zócalo

Recargo




N° 152
Weiß glänzend
Grupo con recargo 1




N° 299
aspecto acero inoxidable
perfil de cámara hueca de
plástico
Grupo con recargo 2


Entremuebles de cristal



N° 434
blanco




N° 435
blanco magnolia



N° 439
Gris espacio



N° 456
grafito




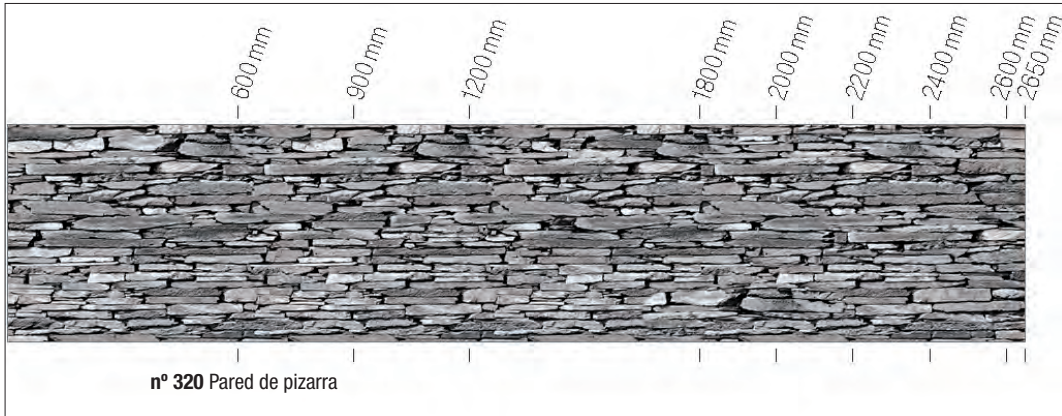


N° 436
negro

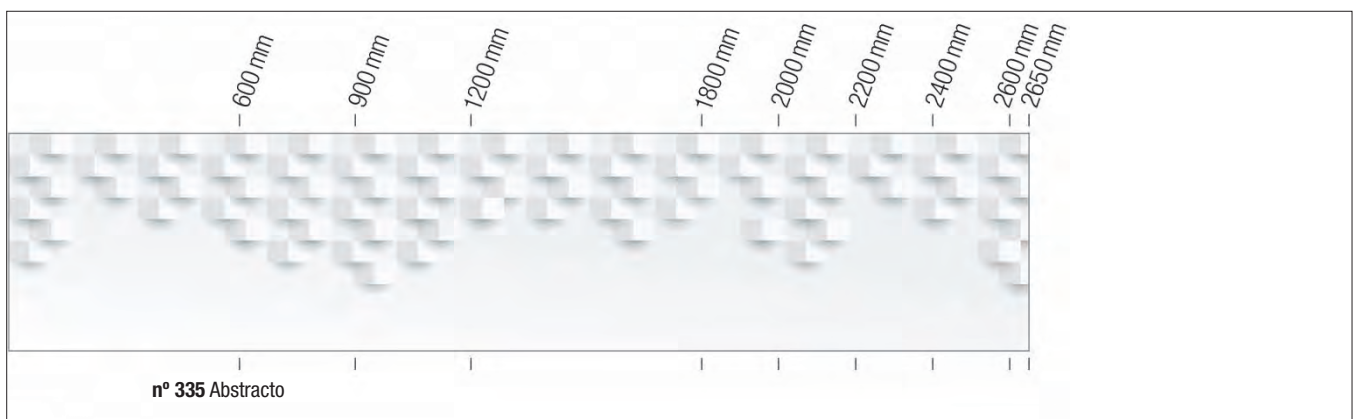



Motivos de revestimiento de pared de entremuebles

	600 mm	900 mm	1200 mm	1800 mm	2000 mm	2200 mm	2400 mm	2600 mm	2650 mm
n° 308 lima									
	600 mm	900 mm	1200 mm	1800 mm	2000 mm	2200 mm	2400 mm	2600 mm	2650 mm
n° 310 magnolia									
	600 mm	900 mm	1200 mm	1800 mm	2000 mm	2200 mm	2400 mm	2600 mm	2650 mm
n° 312 hierbas									
	600 mm	900 mm	1200 mm	1800 mm	2000 mm	2200 mm	2400 mm	2600 mm	2650 mm
n° 316 Motivo alicatado blanco y negro									

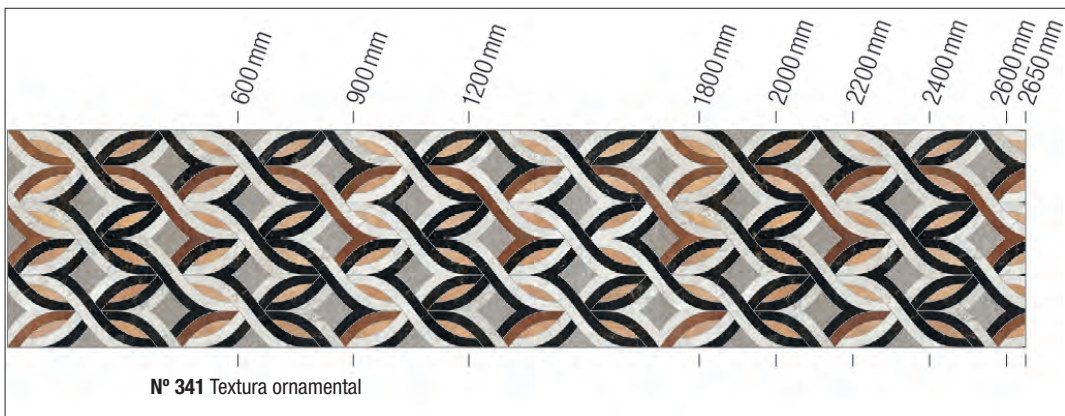


Motivos de revestimiento de pared de entremuebles



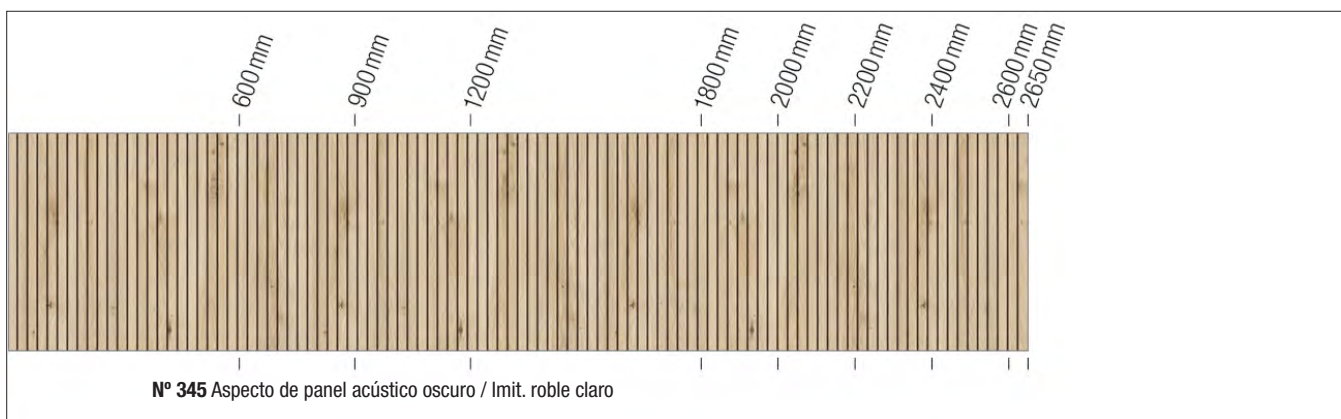
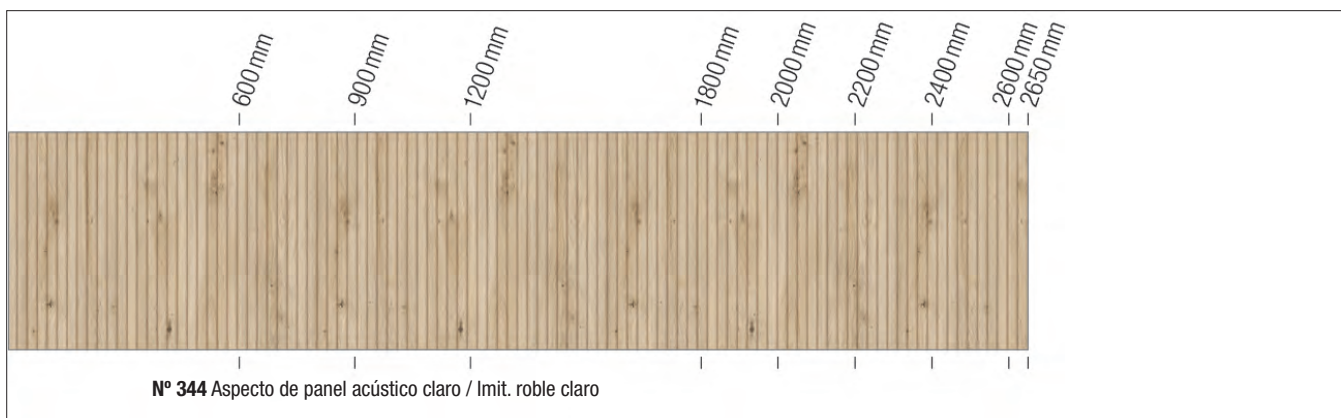
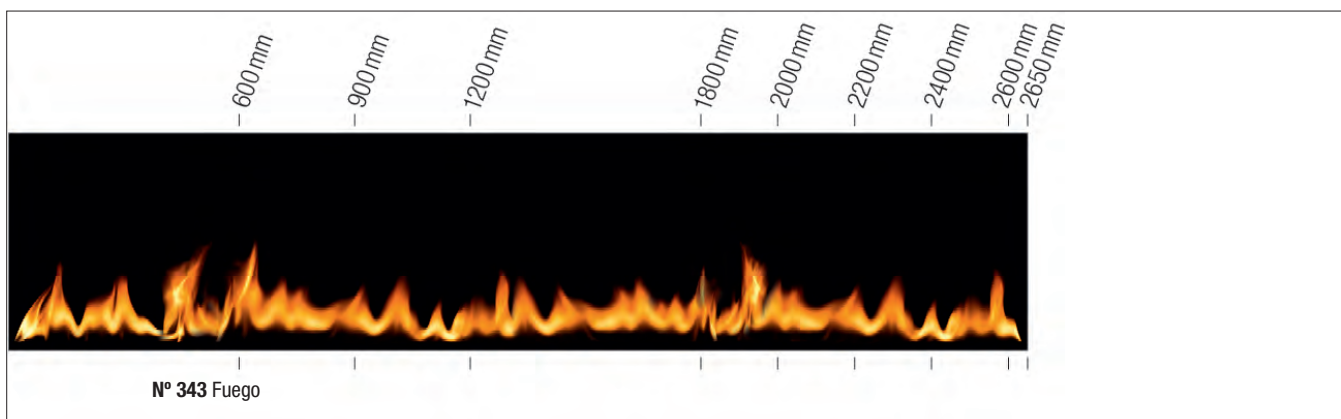

Motivos de revestimiento de pared de entremuebles



Motivos de revestimiento de pared de entremuebles























Motivos de revestimiento de pared de entremuebles
















Colores de costados 16 mm, 25 mm

Resumen

 N° 111 16 mm 25 mm Imit. roble claro Tipo de artículo mate	 N° 160 16 mm 25 mm NEW Imit. roble Summerfield Tipo de artículo mate	 N° 850 16 mm 25 mm Imit. roble Habana Tipo de artículo mate	 N° 780 16 mm 25 mm Imit. roble vintage Tipo de artículo mate
 N° 890 16 mm 25 mm Imit. roble Oregón Tipo de artículo mate	 N° 128 16 mm Wild West Tipo de artículo mate	 N° 117 16 mm Imit. roble Hunton Tipo de artículo mate	 N° 114 16 mm Imit. roble negro Tipo de artículo mate
 N° 517 16 mm 25 mm blanco Tipo de artículo mate	 N° 750 16 mm 25 mm blanco magnolia Tipo de artículo mate	 N° 840 16 mm 25 mm Gris sílice Tipo de artículo mate	 N° 112 16 mm Cappuccino Tipo de artículo mate
 N° 133 16 mm Marrón volcán Tipo de artículo mate	 N° 158 16 mm NEW Verde salvia Tipo de artículo mate	 N° 952 16 mm petróleo Tipo de artículo mate	 N° 134 16 mm Azul Alby Tipo de artículo mate
 N° 121 16 mm Tomillo Tipo de artículo mate	 N° 900 16 mm 25 mm Gris espacio Tipo de artículo mate	 N° 132 16 mm 25 mm Gris pizarra Tipo de artículo mate	 N° 830 16 mm 25 mm grafito Tipo de artículo mate


Colores de costados 16 mm, 25 mm

Resumen


 <p>N° 120 16mm 25mm negro Tipo de artículo mate</p>	 <p>N° 683 16mm 25mm Aspecto hormigón pizarra gris claro Tipo de artículo mate</p>	 <p>N° 674 16mm 25mm Aspecto hormigón natural Tipo de artículo mate</p>	 <p>N° 684 16mm 25mm Aspecto hormigón pizarra gris oscuro Tipo de artículo mate</p>
 <p>N° 148 16mm 25mm Júpiter arena Tipo de artículo mate</p>	 <p>N° 648 16mm 25mm gris lava, textura de piedra Tipo de artículo mate</p>	 <p>N° 151 16mm 25mm Mármol blanco Tipo de artículo mate</p>	 <p>N° 147 16mm 25mm Mármol verde Tipo de artículo mate</p>
 <p>N° 166 16mm 25mm NEW Gris terra Tipo de artículo mate</p>	 <p>N° 149 16mm 25mm Textura de pizarra en cobre Tipo de artículo mate</p>	 <p>N° 165 16mm 25mm NEW Titian Tipo de artículo mate</p>	 <p>N° 685 16mm negro Carrara Tipo de artículo mate</p>
 <p>N° 146 16mm 25mm Textura de pizarra negra Tipo de artículo mate</p>			

Colores de costados 16 mm, 25 mm


Resumen




N° 167 16mm **NEW**
blanco
LACADO
(lacado mate por una cara)
Tipos de artículo lacado mate




N° 168 16mm **NEW**
blanco magnolia
LACADO
(lacado mate por una cara)
Tipos de artículo lacado mate




N° 169 16mm **NEW**
Gris sílice
LACADO
(lacado mate por una cara)
Tipos de artículo lacado mate




N° 171 16mm **NEW**
Cappuccino
LACADO
(lacado mate por una cara)
Tipo de artículo mate




N° 144 16mm
Gris pizarra
LACADO
(lacado mate por una cara)
Tipos de artículo lacado mate



N° 164 16mm **NEW**
Verde salvia
LACADO
(lacado mate por una cara)



N° 145 16mm
Marrón volcán
LACADO
(lacado mate por una cara)
Tipos de artículo lacado mate



N° 172 16mm **NEW**
Gris espacio
LACADO
(lacado mate por una cara)
Tipos de artículo lacado mate



N° 157 16mm
grafito
LACADO
(lacado mate por una cara)
Tipos de artículo lacado mate



N° 156 16mm
negro
LACADO
(lacado mate por una cara)
Tipos de artículo lacado mate

Colores de costados 16 mm, 25 mm

Resumen



N° 791 16mm
blanco de alto brillo
LACADO
(lacado alto brillo por una cara)
Tipos de artículo alto brillo



N° 792 16mm
blanco magnolia de alto brillo
LACADO
(lacado alto brillo por una cara)
Tipos de artículo alto brillo



N° 937 16mm
gris guijarro de alto brillo
LACADO
(lacado alto brillo por una cara)
Tipos de artículo alto brillo



N° 924 16mm
rojo de alto brillo
LACADO
(lacado alto brillo por una cara)
Tipos de artículo alto brillo



N° 115 16mm
Space Grey de alto brillo
LACADO
(lacado alto brillo por una cara)
Tipos de artículo alto brillo



N° 939 16mm
grafito de alto brillo
LACADO
(lacado alto brillo por una cara)
Tipos de artículo alto brillo

Diseños de encimeras de 25 mm, 40 mm

Resumen

Por favor, tenga en cuenta que en las uniones de encimeras y cantos los diseños no son continuos, pero alternados.

Las imágenes incluyen sólo un encuadre de la extensión total de todo el diseño. Debido a la técnica de reproducción, podrán producirse variaciones de color y textura en los elementos originales suministrados.



Acabado de cantos **PLR**

Encimera de aprox. 40 mm de grosor, con canto delantero redondeado, ambos cantos laterales con canto decorativo del mismo color que la superficie de la encimera.



Acabado de cantos **PLS**

Encimera de aprox. 25 / 40 mm de grosor, con canto delantero recto, ambos cantos laterales con canto decorativo del mismo color que la superficie de la encimera.



N° 111

Imit. roble claro

25 mm 40 mm




N° 160

Imit. roble Summerfield

Solo disponible en acabado PLS.

25 mm 40 mm NEW



N° 673

Imit. roble Habana


40 mm



N° 653

Imit. roble vintage

40 mm



N° 688

Imit. roble Oregón

40 mm



N° 128

Wild West

Diseño de gran extensión con fuertes variaciones de color.

40 mm




N° 117

Imit. roble Hunton

Diseño de gran extensión con fuertes variaciones de color.

40 mm



N° 619

blanco


25 mm 40 mm



N° 683

Aspecto hormigón pizarra gris claro

25 mm 40 mm



N° 674

Aspecto hormigón natural

40 mm

Diseños de encimeras de 25 mm, 40 mm

Resumen


Por favor, tenga en cuenta que en las uniones de encimeras y cantos los diseños no son continuos, pero alternados.

Las imágenes incluyen sólo un encuadre de la extensión total de todo el diseño. Debido a la técnica de reproducción, podrán producirse variaciones de color y textura en los elementos originales suministrados.




N° 684
Aspecto hormigón pizarra gris oscuro

25 mm 40 mm




N° 148
Júpiter arena
Solo disponible en acabado PLS.

25 mm 40 mm




N° 151
Mármol blanco
Solo disponible en acabado PLS.

25 mm 40 mm




N° 648
gris lava, textura de piedra

25 mm 40 mm




N° 147
Mármol verde
Diseño de gran extensión con fuertes variaciones de color.
Solo disponible en acabado PLS.

25 mm 40 mm




N° 149
Textura de pizarra en cobre
Solo disponible en acabado PLS.

25 mm 40 mm



N° 165
Titian
Solo disponible en acabado PLS. Diseño de gran extensión con fuertes variaciones de color.

25 mm 40 mm NEW




N° 685
negro Carrara
Diseño de gran extensión con fuertes variaciones de color.

40 mm



N° 166
Gris terra
Solo disponible en acabado PLS.

25 mm 40 mm NEW



N° 146
Textura de pizarra negra
Solo disponible en acabado PLS.

25 mm 40 mm

Notas



Resumen tiradores

N° 715 Pomodo metalico aspecto acero inoxidable Saliente hacia adelante: 40 mm	N° 775 Pomodo metalico negro Saliente hacia adelante: 27 mm	N° 776 Pomodo metalico Aspecto dorado Saliente hacia adelante: 27 mm	N° 629 Tirador de asa metalico aspecto acero inoxidable Distancia entre taladros: 128 mm Saliente hacia adelante: 33 mm	N° 690 Tirador de asa metalico aspecto acero inoxidable Distancia entre taladros: 128 mm Saliente hacia adelante: 35 mm
N° 695 Tirador de asa metalico aspecto acero inoxidable Distancia entre taladros: 128 mm Saliente hacia adelante: 30 mm	N° 702 Tirador de asa metalico aspecto acero inoxidable Distancia entre taladros: 128 mm Saliente hacia adelante: 41 mm	N° 742 Tirador de asa metalico aspecto plata antigua Distancia entre taladros: 128 mm Saliente hacia adelante: 38 mm	N° 754 Tirador de asa metalico negro Distancia entre taladros: 128 mm Saliente hacia adelante: 40 mm	N° 771 Tirador de asa metalico negro Distancia entre taladros: 128 mm Saliente hacia adelante: 33 mm
N° 783 Tirador de concha negro Distancia entre taladros: 128 mm Saliente hacia adelante: 20 mm	N° 646 Tirador de asa metalico aspecto acero inoxidable Distancia entre taladros: 160 mm Saliente hacia adelante: 29 mm	N° 705 Tirador de asa metalico aspecto acero inoxidable Distancia entre taladros: 160 mm Saliente hacia adelante: 41 mm	N° 706 Tirador de asa metalico aspecto acero inoxidable Distancia entre taladros: 160 mm Saliente hacia adelante: 32 mm	N° 712 Tirador de asa metalico aspecto acero inoxidable Distancia entre taladros: 160 mm Saliente hacia adelante: 30 mm
N° 716 Tirador de asa metalico aspecto acero inoxidable Distancia entre taladros: 160 mm Saliente hacia adelante: 34 mm	N° 721 Tirador de asa aspecto cromo negro Distancia entre taladros: 160 mm Saliente hacia adelante: 28 mm	N° 722 Tirador de asa metalico bruñido, cepillado Distancia entre taladros: 160 mm Saliente hacia adelante: 22 mm	N° 723 Tirador de asa metalico aspecto acero inoxidable Distancia entre taladros: 160 mm Saliente hacia adelante: 35 mm	N° 727 Tirador de asa metalico aspecto cromo negro Distancia entre taladros: 160 mm Saliente hacia adelante: 25 mm
N° 749 Tirador de asa metalico acabado acero inoxidable/negro Distancia entre taladros: 160 mm Saliente hacia adelante: 36 mm	N° 757 Tirador de asa metalico Acabado en hierro antiguo Distancia entre taladros: 160 mm Saliente hacia adelante: 28 mm	N° 759 Tirador de asa metalico aspecto acero inoxidable Distancia entre taladros: 160 mm Saliente hacia adelante: 26 mm	N° 761 Tirador de asa metalico Aspecto cobre Distancia entre taladros: 160 mm Saliente hacia adelante: 29 mm	N° 762 Tirador de asa metalico negro Distancia entre taladros: 160 mm Saliente hacia adelante: 28 mm
N° 763 Tirador de asa metalico antracita Distancia entre taladros: 160 mm Saliente hacia adelante: 28 mm	N° 772 Tirador de asa metalico Aspecto dorado Distancia entre taladros: 160 mm Saliente hacia adelante: 27 mm	N° 778 Tirador de asa metalico negro Distancia entre taladros: 160 mm Saliente hacia adelante: 28 mm	N° 779 Tirador de asa metalico negro Distancia entre taladros: 160 mm Saliente hacia adelante: 34 mm	N° 781 Tirador de asa metalico negro Distancia entre taladros: 160 mm Saliente hacia adelante: 30 mm

* = tirador con recargo, ** = recargo tirador de barra/tirador corrido


Resumen tiradores

N° 782 Tirador de asa metalico negro Distancia entre taladros: 160 mm Saliente hacia adelante: 30 mm	N° 784 Tirador de asa metalico negro Distancia entre taladros: 160 mm Saliente hacia adelante: 35 mm	N° 785 Tirador de asa metalico negro Distancia entre taladros: 160 mm Saliente hacia adelante: 26 mm	N° 786 Tirador de asa metalico negro Distancia entre taladros: 160 mm Saliente hacia adelante: 30 mm	N° 672 Tirador de asa metalico aspecto acero inoxidable Distancia entre taladros: 192 mm Saliente hacia adelante: 24 mm
N° 684 Tirador de asa metalico aspecto acero inoxidable Distancia entre taladros: 192 mm Saliente hacia adelante: 32 mm				

* = tirador con recargo, ** = recargo tirador de barra/tirador corrido

Resumen tiradores

Tiradores con recargo



N° 680
Tirador de barra aspecto acero inoxidable
Saliente hacia adelante: 33 mm

**



N° 820
Tirador de barra negro
Saliente hacia adelante: 33 mm

**




N° 700
Tirador de barra aspecto acero inoxidable
Saliente hacia adelante: 39 mm

**



N° 810
Tirador de barra negro
Saliente hacia adelante: 39 mm

**




N° 760
Agarradero aspecto acero inoxidable
¡Posible a partir de un grosor de frente de 19 mm!

**




N° 800
Agarradero negro
¡Posible a partir de un grosor de frente de 19 mm!

**




N° 740
Agarradero aspecto acero inoxidable
Saliente hacia adelante: 21 mm
¡Posible para frentes de 16 / 19 mm!

**



N° 780
Agarradero antracita
Saliente hacia adelante: 21 mm
¡Posible para frentes de 16 / 19 mm!

**




N° 790
Agarradero negro
Saliente hacia adelante: 21 mm
¡Posible para frentes de 16 / 19 mm!

**

Resumen tiradores

Tiradores con recargo



N° 960
Gama C Cavidad de tirador aspecto acero inoxidable



N° 980
Gama C Cavidad de tirador blanco



N° 970
Gama C Cavidad de tirador negro



N° 990
Gama C Cavidad de tirador Aspecto cobre

2. Muebles bajos

Leyenda símbolos de artículos

Resumen de los m. bajos más frecuentemente planificados

Muebles bajos

Armarios para zonas de cocción/ armarios bajos fregadero

Muebles bajos MAXI de 867 mm

Equipamiento interior de armario bajo / sistema de basuras

Leyenda símbolos de artículos



Reducción de anchura

Recargo e información, véase el registro 9. elementos de diseño, temas especiales, registro inferior recargos/otros.

Reducción de los muebles al siguiente ancho inferior.

Ejemplo: ancho de mueble de 600 mm = reducción hasta 501 mm

Reducciones solo en programas recortables con canteado.

Posibles programas:

IP 1200, IP 2200, IP 3150, IP 4050

Reducción del ancho es posible para tiradores de asa y pomos.

¡Variantes de tiradores de medida variable (tiradores de barra, perfiles tirador) no posibles con reducción de anchura!



Reducción de profundidad

Recargo e información, véase el registro 9. elementos de diseño, temas especiales, registro inferior recargos/otros.



Reducción de anchura y profundidad

Combinaciones de ambas variantes

Recargo e información, véase el registro 9. elementos de diseño, temas especiales, registro inferior recargos/otros.



Armario bajo con profundidad de armazón de 326 mm

Patas de zócalo se incluyen sueltas.

en armarios con cajones / gaveta:

- profundidad de cajón / gaveta de 270 mm

- armarios siempre con Servosoft



Armario bajo con profundidad de armazón de 460 mm

en armarios con cajones / gaveta:

- profundidad de cajón / gaveta de 400 mm

- armarios siempre con Servosoft

Información sobre fabricaciones especiales

Tenga en cuenta las posibles fabricaciones especiales en el caso de muebles.

Son posibles las siguientes individualizaciones:








- Reducción de anchura

- Reducción de profundidad

- Cavidad lateral de armazón

La información figura en el registro 9 elementos de diseño, temas especiales, registro inferior recargos/otros.

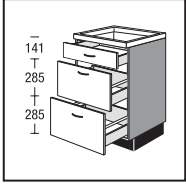
Variantes de equipamiento

	<p>Cajones/gavetas ejecución estándar TANDEMBOX plus Color gris plateado Variante: 506 = extracción total con Servosoft (¡tenga en cuenta el recargo!)</p>
	<p>Cajones / gavetas Professional (recargo) TANDEMBOX antaro Color antracita Extracción total con Servosoft Variante: 508 = extracción total Professional con Servosoft</p>
	<p>Cajones / gavetas Professional con lateral de vidrio (recargo) TANDEMBOX antaro Color antracita Extracción total con Servosoft Variantes: 510 = Professional con Servosoft y cristal transparente 512 = Professional con Servosoft y cristal opalino</p>
	<p>Esterillas antideslizantes (recargo por cada armario) Todos los cajones / gavetas de un pedido van equipados con las esterillas antideslizantes posibles Equipamiento cajón/gaveta: Variantes: 99 = sin esterilla antideslizante 106 = esterilla antideslizante en gris plateado 108 = esterilla antideslizante en antracita</p>
	<p>Bisagra de clip ejecución estándar Variante 414 en combinación con compás de categoría para puerta abatible</p>
	<p>Amortiguación de puerta batiente Top Motion (recargo) Variante 418 Amortiguación de puerta batiente CLIP top BLUMOTION de Blum integrada en combinación con compás de categoría para puerta abatible</p>
	<p>Amortiguación de puerta batiente Top Motion (recargo) Variante 428 Amortiguación de puerta batiente CLIP top BLUMOTION de Blum integrada en combinación con compás para puerta abatible AVENTOS HKS de Blum</p>

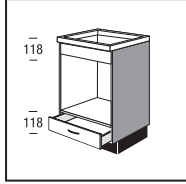
Resumen de los m. bajos más frecuentemente planificados

U15	U30 U40 U45 U50 U60	U80 U90 U100 U120	US30 US40 US45 US50 US60	US803 US903 US1003	US80 US90 US100 US120
US2A30 US2A40 US2A45 US2A50 US2A60 US2A80 US2A90 US2A100 US2A120	U2A30 U2A40 U2A45 U2A50 U2A60 U2A80 U2A90 U2A100 U2A120	U3SA30 U3SA40 U3SA45 U3SA50 U3SA60 U3SA80 U3SA90 U3SA100	UV25	UA15	UVA25
USA30ISF	UE80 UE90	UE80K UE90K	UE115K	UES115K	UE115LMP
UES115LMP	UHB	UHK	UHS	UHB601	KIB2A45 KIB2A50 KIB2A60 KIB2A80 KIB2A90 KIB2A100 KIB2A120

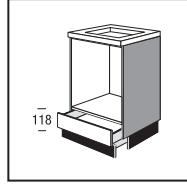
Resumen de los m. bajos más frecuentemente planificados



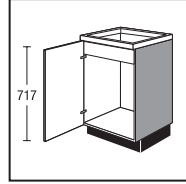
KIS2A30
KIS2A40
KIS2A45
KIS2A50
KIS2A60
KIS2A80
KIS2A90
KIS2A100
KIS2A120



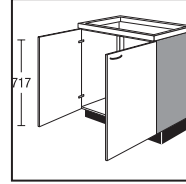
UMBS



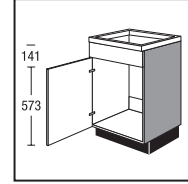
UHSW



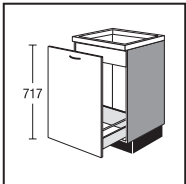
SP45
SP50
SP60



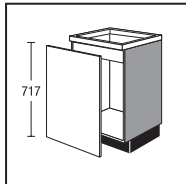
SP80
SP90
SP100
SP120



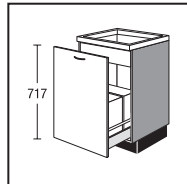
SPB40
SPB45
SPB50
SPB60



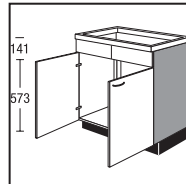
SPA45
SPA50
SPA60



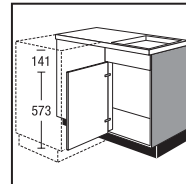
SP45T
SP50T
SP60T



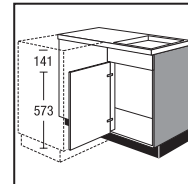
SPA50M
SPA60M



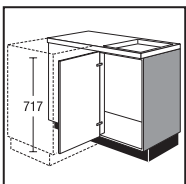
SPB80
SPB90
SPB100
SPB120



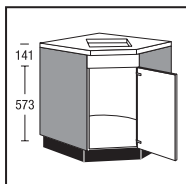
SPEB105



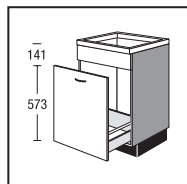
SPEB115



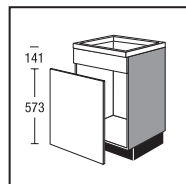
SPE105RW



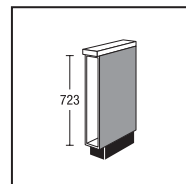
SPEBD90



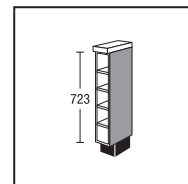
SPBA45
SPBA50
SPBA60



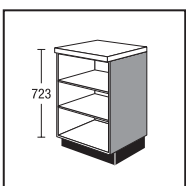
SPB45T
SPB50T
SPB60T



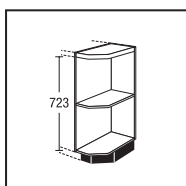
UR15



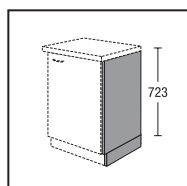
UR1533F



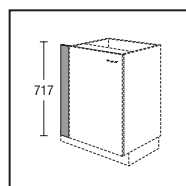
URV



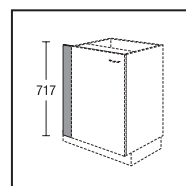
URA25S



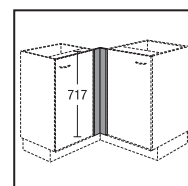
ST3
ST31



UPK10
UPK20
UPK30




UPF10
UPF20



UPEF76V

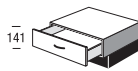
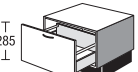

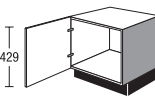
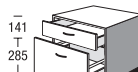
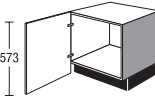
Muebles bajos



Módulos de mueble bajo

147 / 291 / 363 / 435 mm de alto

Mueble sin encimera y sin zócalo, Profundidad del armazón 560 mm

		Anchura		Grupo de precios							Servosoft	Pro Servosoft	crystal ProServo	Amortiguación puerta Top Motion	Amortiguación puerta Top Motion Plus			
				1	2	3	4	5	6	7								
	Módulo de mueble bajo 1 cajón	<input checked="" type="checkbox"/>	US	60	14	63	68	74	80	97	104	114	5	8	8	-	-	
	Módulo de mueble bajo 1 gaveta	<input checked="" type="checkbox"/>	UA	30	29	55	62	68	74	91	98	107	5	8	16	-	-	
		<input checked="" type="checkbox"/>	UA	40	29	58	63	69	75	92	99	108	5	8	16	-	-	
		<input checked="" type="checkbox"/>	UA	45	29	61	66	72	79	95	102	112	5	8	16	-	-	
		<input checked="" type="checkbox"/>	UA	50	29	62	67	73	80	96	103	113	5	8	16	-	-	
		<input checked="" type="checkbox"/>	UA	60	29	66	71	77	84	102	109	119	5	8	16	-	-	
		<input checked="" type="checkbox"/>	UA	80	29	78	85	92	101	121	130	142	8	11	19	-	-	
		<input checked="" type="checkbox"/>	UA	90	29	81	88	96	105	126	135	147	8	11	19	-	-	
		<input checked="" type="checkbox"/>	UA	100	29	90	98	107	117	140	150	164	8	11	19	-	-	
<input checked="" type="checkbox"/>	UA	120	29	105	114	125	137	163	175	191	8	11	19	-	-			
	Módulo de mueble bajo 1 gaveta	<input checked="" type="checkbox"/>	UA	50	36	72	78	84	91	111	119	130	5	8	16	-	-	
		<input checked="" type="checkbox"/>	UA	60	36	75	81	88	95	116	124	135	5	8	16	-	-	
		<input checked="" type="checkbox"/>	UA	80	36	87	95	103	113	135	145	158	8	11	19	-	-	
		<input checked="" type="checkbox"/>	UA	90	36	90	98	107	117	140	150	163	8	11	19	-	-	
		<input checked="" type="checkbox"/>	UA	100	36	99	108	118	129	154	165	180	8	11	19	-	-	
		<input checked="" type="checkbox"/>	UA	120	36	114	124	136	149	177	190	207	8	11	19	-	-	
	Mueble bajo 1 puerta <i>Possible reducción de anchura de hasta 300 mm</i>	<input checked="" type="checkbox"/>	U	60	43	76	82	87	92	104	106	112	-	-	-	4	4	
	Módulo de mueble bajo 1 cajón 1 gaveta	<input checked="" type="checkbox"/>	USA	30	43	88	98	108	118	144	155	169	10	16	24	-	-	
		<input checked="" type="checkbox"/>	USA	40	43	89	96	106	115	140	150	163	10	16	24	-	-	
		<input checked="" type="checkbox"/>	USA	45	43	95	103	113	123	149	160	174	10	16	24	-	-	
		<input checked="" type="checkbox"/>	USA	50	43	96	104	114	124	150	161	175	10	16	24	-	-	
		<input checked="" type="checkbox"/>	USA	60	43	98	106	116	126	152	163	177	10	16	24	-	-	
		<input checked="" type="checkbox"/>	USA	80	43	122	131	143	156	188	202	220	10	16	24	-	-	
		<input checked="" type="checkbox"/>	USA	90	43	127	137	149	163	197	211	229	10	16	24	-	-	
		<input checked="" type="checkbox"/>	USA	100	43	137	148	161	176	213	228	247	13	19	27	-	-	
	Mueble bajo 1 puerta batiente a suelo 2 baldas ajustables <i>No es posible la combinación con tirador nº 680, 700, 810 o 820.</i> <i>Solamente disponible para altura de zócalo de 155 mm.</i>	<input checked="" type="checkbox"/>	U	60	43	FV	78	84	89	94	107	109	115	-	-	-	4	4


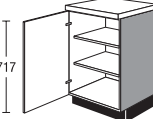
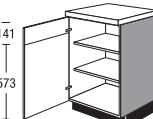
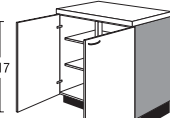
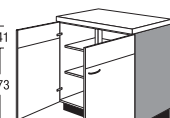
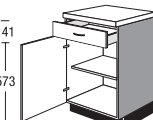
Para sistemas de islas o penínsulas con gavetas se ha de montar el dispositivo antivuelco incluido automáticamente.

2.05

Muebles bajos

723 mm de altura

Mueble sin encimera y sin zócalo, Profundidad del armazón 560 mm

		U	Anchura	Grupo de precios							Servosoft	Pro Servosoft	cristal ProServo	Amortiguación puerta Top Motion	Amortiguación puerta Top Motion Plus		
				1	2	3	4	5	6	7							
 <p>Mueble bajo 1 puerta 2 baldas ajustables <i>Montaje de tiradores únicamente vertical</i></p>	<input checked="" type="checkbox"/>	U	15		77	83	88	95	105	115	127	-	-	-	4	4	
 <p>Mueble bajo 1 puerta 2 baldas ajustables</p>	<input checked="" type="checkbox"/>	U	30		54	58	62	66	73	80	89	-	-	-	4	4	
	<input checked="" type="checkbox"/>	U	40		57	61	65	70	79	85	92	-	-	-	4	4	
	<input checked="" type="checkbox"/>	U	45		58	63	67	72	82	88	95	-	-	-	4	4	
	<input checked="" type="checkbox"/>	U	50		59	65	69	74	84	90	97	-	-	-	4	4	
	<input checked="" type="checkbox"/>	U	60		65	71	76	81	93	95	100	-	-	-	4	4	
	<input checked="" type="checkbox"/>	U	30	72	46	79	83	87	91	98	105	115	-	-	-	4	4
	<input checked="" type="checkbox"/>	U	40	72	46	82	86	90	95	104	110	118	-	-	-	4	4
	<input checked="" type="checkbox"/>	U	45	72	46	83	88	92	97	107	113	121	-	-	-	4	4
	<input checked="" type="checkbox"/>	U	50	72	46	84	90	94	99	109	115	123	-	-	-	4	4
	<input checked="" type="checkbox"/>	U	60	72	46	90	96	101	106	118	120	126	-	-	-	4	4
	<input checked="" type="checkbox"/>	U	30	72	33	79	83	87	91	98	105	115	-	-	-	4	4
	<input checked="" type="checkbox"/>	U	40	72	33	82	86	90	95	104	110	118	-	-	-	4	4
	<input checked="" type="checkbox"/>	U	45	72	33	83	88	92	97	107	113	121	-	-	-	4	4
	<input checked="" type="checkbox"/>	U	50	72	33	84	90	94	99	109	115	123	-	-	-	4	4
<input checked="" type="checkbox"/>	U	60	72	33	90	96	101	106	118	120	126	-	-	-	4	4	
 <p>Mueble bajo 1 puerta (enclavijada) 2 baldas ajustables</p>	<input checked="" type="checkbox"/>	U	30	MS	56	60	64	68	76	83	92	-	-	-	4	4	
	<input checked="" type="checkbox"/>	U	40	MS	60	64	68	73	83	89	96	-	-	-	4	4	
	<input checked="" type="checkbox"/>	U	45	MS	61	67	71	76	87	93	100	-	-	-	4	4	
	<input checked="" type="checkbox"/>	U	50	MS	62	69	73	78	89	95	102	-	-	-	4	4	
	<input checked="" type="checkbox"/>	U	60	MS	68	75	80	85	98	100	106	-	-	-	4	4	
 <p>Mueble bajo 2 puertas 2 baldas ajustables</p>	<input checked="" type="checkbox"/>	U	80		90	101	109	118	135	147	162	-	-	-	8	8	
	<input checked="" type="checkbox"/>	U	90		94	105	113	121	139	152	168	-	-	-	8	8	
	<input checked="" type="checkbox"/>	U	100		100	107	115	124	144	158	176	-	-	-	8	8	
	<input checked="" type="checkbox"/>	U	120		122	129	137	146	166	180	199	-	-	-	8	8	
 <p>Mueble bajo 2 puertas (enclavijadas) 2 baldas ajustables</p>	<input checked="" type="checkbox"/>	U	80	MS	99	111	119	129	148	161	177	-	-	-	8	8	
	<input checked="" type="checkbox"/>	U	90	MS	102	114	123	132	151	166	182	-	-	-	8	8	
	<input checked="" type="checkbox"/>	U	100	MS	109	116	125	135	156	172	192	-	-	-	8	8	
	<input checked="" type="checkbox"/>	U	120	MS	131	138	147	157	178	194	215	-	-	-	8	8	
 <p>Mueble bajo 1 cajón 1 puerta 1 balda ajustable</p>	<input checked="" type="checkbox"/>	US	30		58	61	65	70	79	88	99	5	8	8	4	4	
	<input checked="" type="checkbox"/>	US	40		60	65	70	75	87	94	103	5	8	8	4	4	
	<input checked="" type="checkbox"/>	US	45		61	67	72	77	90	97	106	5	8	8	4	4	
	<input checked="" type="checkbox"/>	US	50		64	70	75	80	92	98	107	5	8	8	4	4	
	<input checked="" type="checkbox"/>	US	60		71	77	83	89	105	110	119	5	8	8	4	4	
	Como anterior, pero con Servosoft / Pro Servosoft	<input checked="" type="checkbox"/>	US	30	72	46	83	86	90	95	104	113	5	8	8	4	4
		<input checked="" type="checkbox"/>	US	40	72	46	85	90	95	100	112	119	5	8	8	4	4
		<input checked="" type="checkbox"/>	US	45	72	46	86	92	97	102	115	122	5	8	8	4	4
		<input checked="" type="checkbox"/>	US	50	72	46	89	95	100	105	117	123	5	8	8	4	4
		<input checked="" type="checkbox"/>	US	60	72	46	96	102	108	114	130	135	5	8	8	4	4
	Como anterior, pero con Servosoft / Pro Servosoft	<input checked="" type="checkbox"/>	US	30	72	33	83	86	90	95	104	113	5	8	8	4	4
		<input checked="" type="checkbox"/>	US	40	72	33	85	90	95	100	112	119	5	8	8	4	4
		<input checked="" type="checkbox"/>	US	45	72	33	86	92	97	102	115	122	5	8	8	4	4
		<input checked="" type="checkbox"/>	US	50	72	33	89	95	100	105	117	123	5	8	8	4	4
		<input checked="" type="checkbox"/>	US	60	72	33	96	102	108	114	130	135	5	8	8	4	4

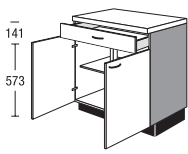
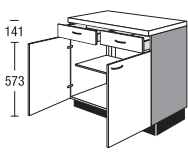
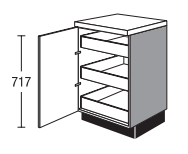
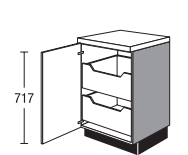
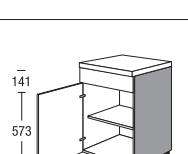
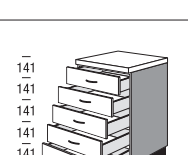
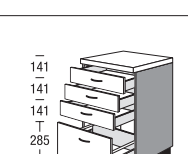
2.06

Para sistemas de islas o penínsulas con gavetas se ha de montar el dispositivo antivuelco incluido automáticamente.

Muebles bajos

723 mm de altura

Mueble sin encimera y sin zócalo, Profundidad del armazón 560 mm

			Anchura		Grupo de precios							Servosoft	Pro Servosoft	cristal ProServo	Amortiguación puerta Top Motion	Amortiguación puerta Top Motion Plus
					1	2	3	4	5	6	7					
 <p>Mueble bajo 1 cajón 2 puertas 1 balda ajustable</p>	<input checked="" type="checkbox"/>	US	80	3	108	117	126	135	159	174	193	5	8	8	8	8
	<input checked="" type="checkbox"/>	US	90	3	110	119	128	137	161	176	196	5	8	8	8	8
	<input checked="" type="checkbox"/>	US	100	3	116	124	133	143	168	183	203	5	8	8	8	8
 <p>Mueble bajo 2 cajones 2 puertas 1 balda ajustable</p>		US	80		109	118	127	136	160	175	194	10	16	16	8	8
		US	90		111	120	129	138	162	177	197	10	16	16	8	8
		US	100		117	125	134	144	169	184	204	10	16	16	8	8
		US	120		146	154	163	173	198	213	234	10	16	16	8	8
 <p>Mueble bajo con cajones interiores 1 puerta 3 cajones interiores</p> <p><i>El ángulo de apertura de las puertas batientes ha de ser como mín. de 90° (tener en cuenta la distancia al tirador).</i></p>	<input checked="" type="checkbox"/>	U	30	IS	104	112	118	125	136	141	151	15	24	24	4	4
	<input checked="" type="checkbox"/>	U	40	IS	112	121	127	134	147	152	164	15	24	24	4	4
	<input checked="" type="checkbox"/>	U	45	IS	113	122	128	135	148	153	165	15	24	24	4	4
	<input checked="" type="checkbox"/>	U	50	IS	116	125	132	139	151	157	168	15	24	24	4	4
	<input checked="" type="checkbox"/>	U	60	IS	124	135	142	150	164	171	182	15	24	24	4	4
 <p>Mueble bajo con gavetas interiores 1 puerta 2 gavetas interiores</p> <p><i>El ángulo de apertura de las puertas batientes ha de ser como mín. de 90° (tener en cuenta la distancia al tirador).</i></p>	<input checked="" type="checkbox"/>	U	30	IA	88	95	101	108	119	130	145	10	16	32	4	4
	<input checked="" type="checkbox"/>	U	40	IA	94	102	109	117	133	142	153	10	16	32	4	4
	<input checked="" type="checkbox"/>	U	45	IA	95	103	110	118	134	144	155	10	16	32	4	4
	<input checked="" type="checkbox"/>	U	50	IA	100	110	117	125	142	153	165	10	16	32	4	4
	<input checked="" type="checkbox"/>	U	60	IA	106	116	124	132	152	155	164	10	16	32	4	4
 <p>Mueble bajo soporte mesa 1 frente fijo para el tablero de mesa 1 puerta 1 balda ajustable</p>	<input checked="" type="checkbox"/>	UB	30		58	61	66	70	79	88	99	-	-	-	4	4
	<input checked="" type="checkbox"/>	UB	40		60	65	70	75	87	94	103	-	-	-	4	4
	<input checked="" type="checkbox"/>	UB	45		61	67	73	77	90	97	106	-	-	-	4	4
	<input checked="" type="checkbox"/>	UB	50		64	70	76	80	92	98	107	-	-	-	4	4
	<input checked="" type="checkbox"/>	UB	60		71	77	83	89	105	110	119	-	-	-	4	4
 <p>Mueble bajo 5 cajones</p>	<input checked="" type="checkbox"/>	U5S	40		108	116	121	126	153	165	181	25	40	40	-	-
	<input checked="" type="checkbox"/>	U5S	45		109	119	127	136	156	169	186	25	40	40	-	-
	<input checked="" type="checkbox"/>	U5S	50		110	122	130	139	159	172	190	25	40	40	-	-
	<input checked="" type="checkbox"/>	U5S	60		115	127	137	147	171	184	201	25	40	40	-	-
 <p>Mueble bajo 3 cajones 1 gaveta</p>	<input checked="" type="checkbox"/>	U3SA	30		101	107	115	124	144	156	171	20	32	40	-	-
	<input checked="" type="checkbox"/>	U3SA	40		103	110	119	128	151	161	175	20	32	40	-	-
	<input checked="" type="checkbox"/>	U3SA	45		105	112	121	130	154	164	178	20	32	40	-	-
	<input checked="" type="checkbox"/>	U3SA	50		106	115	124	133	157	168	182	20	32	40	-	-
	<input checked="" type="checkbox"/>	U3SA	60		110	122	132	142	168	179	194	20	32	40	-	-
	<input checked="" type="checkbox"/>	U3SA	80		169	187	203	218	258	275	298	32	44	52	-	-
	<input checked="" type="checkbox"/>	U3SA	90		178	197	214	230	272	290	314	32	44	52	-	-
<input checked="" type="checkbox"/>	U3SA	100		186	206	223	240	284	303	328	32	44	52	-	-	

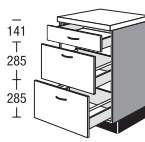
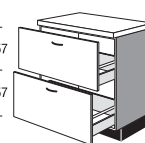

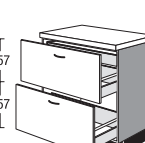
Para sistemas de islas o penínsulas con gavetas se ha de montar el dispositivo antivuelco incluido automáticamente.

2.07

Muebles bajos

723 mm de altura

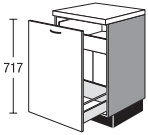
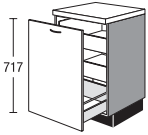
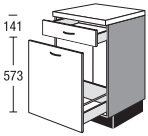
Mueble sin encimera y sin zócalo, Profundidad del armazón 560 mm

				Anchura	Grupo de precios							Servosoft	Pro Servosoft	cristal ProServo	Amortiguación puerta Top Motion	Amortiguación puerta Top Motion Plus			
					1	2	3	4	5	6	7								
 <p>141 285 285</p>	Mueble bajo	<input checked="" type="checkbox"/>	US2A	30															
	1 cajón	<input checked="" type="checkbox"/>	US2A	40															
	2 gavetas	<input checked="" type="checkbox"/>	US2A	45															
		<input checked="" type="checkbox"/>	US2A	50															
		<input checked="" type="checkbox"/>	US2A	60															
		<input checked="" type="checkbox"/>	US2A	80															
		<input checked="" type="checkbox"/>	US2A	90															
		<input checked="" type="checkbox"/>	US2A	100															
		<input checked="" type="checkbox"/>	US2A	120															
		Como anterior, pero con Servosoft / Pro Servosoft	<input checked="" type="checkbox"/>	US2A	30	72	46												
			<input checked="" type="checkbox"/>	US2A	40	72	46												
			<input checked="" type="checkbox"/>	US2A	45	72	46												
			<input checked="" type="checkbox"/>	US2A	50	72	46												
			<input checked="" type="checkbox"/>	US2A	60	72	46												
		Como anterior, pero con Servosoft / Pro Servosoft	<input checked="" type="checkbox"/>	US2A	30	72	33												
		<input checked="" type="checkbox"/>	US2A	40	72	33													
	<i>Patas de zócalo se incluyen sueltas.</i>	<input checked="" type="checkbox"/>	US2A	45	72	33													
		<input checked="" type="checkbox"/>	US2A	50	72	33													
		<input checked="" type="checkbox"/>	US2A	60	72	33													
 <p>357 357</p>	Mueble bajo	<input checked="" type="checkbox"/>	U2A	30															
	2 gavetas	<input checked="" type="checkbox"/>	U2A	40															
	<i>Disponible en los programas siguientes: IP 1200, IP 2200, IP 3150, IP 4050</i>	<input checked="" type="checkbox"/>	U2A	45															
	Mueble bajo	<input checked="" type="checkbox"/>	U2A	50															
	2 gavetas	<input checked="" type="checkbox"/>	U2A	60															
		<input checked="" type="checkbox"/>	U2A	80															
		<input checked="" type="checkbox"/>	U2A	90															
		<input checked="" type="checkbox"/>	U2A	100															
		<input checked="" type="checkbox"/>	U2A	120															
 <p>357 357</p>	Mueble bajo con cajón interior	<input checked="" type="checkbox"/>	U2A	30	IS														
	1 gaveta	<input checked="" type="checkbox"/>	U2A	40	IS														
	1 cajón interior	<input checked="" type="checkbox"/>	U2A	45	IS														
	1 gaveta																		
	<i>Encárguese por separado arrastrador para cajón interior. Artículo ZIS 1 (incluye 1 pieza)</i>																		
	<i>Disponible en los programas siguientes: IP 1200, IP 2200, IP 3150, IP 4050</i>																		
	Mueble bajo con cajón interior	<input checked="" type="checkbox"/>	U2A	50	IS														
	1 gaveta	<input checked="" type="checkbox"/>	U2A	60	IS														
	1 cajón interior	<input checked="" type="checkbox"/>	U2A	80	IS														
	1 gaveta	<input checked="" type="checkbox"/>	U2A	90	IS														
<i>Encárguese por separado arrastrador para cajón interior. Artículo ZIS 1 (incluye 1 pieza)</i>	<input checked="" type="checkbox"/>	U2A	100	IS															
	<input checked="" type="checkbox"/>	U2A	120	IS															
Suplementos adecuados:																			
Arrastrador para cajón/gaveta interior		ZIS 1																	
para atornillar al frente 1 unidad																			
<i>No puede emplearse con los programas: IP 4820, IP 7500</i>																			

Muebles bajos

723 mm de altura

Mueble sin encimera y sin zócalo, Profundidad del armazón 560 mm

				Anchura	Grupo de precios							Servosoft	Pro Servosoft	crystal ProServo	Amortiguación puerta Top Motion	Amortiguación puerta Top Motion Plus
					1	2	3	4	5	6	7					
 <p>Mueble bajo con cajón interior 1 gaveta 1 cajón interior</p> <p><i>Encárguese por separado arrastrador para cajón interior. Artículo ZIS 1 (incluye 1 pieza)</i></p>	<input checked="" type="checkbox"/>	UA	30	IS	89	95	100	106	117	125	136	10	16	24	-	-
	<input checked="" type="checkbox"/>	UA	45	IS	94	99	104	111	122	130	142	10	16	24	-	-
	<input checked="" type="checkbox"/>	UA	50	IS	98	105	110	117	130	137	149	10	16	24	-	-
	<input checked="" type="checkbox"/>	UA	60	IS	103	112	117	123	140	150	163	10	16	24	-	-
Suplementos adecuados:																
Arrastrador para cajón/gaveta interior para atornillar al frente 1 unidad				ZIS 1	2	2	2	2	2	2	2	-	-	-	-	-
<i>No puede emplearse con los programas: IP 4820, IP 7500</i>																
 <p>Mueble bajo con cajones interiores 1 gaveta 2 cajones interiores</p> <p><i>Encárguese por separado arrastrador para cajones interiores. Artículo ZIS 1 (incluye 1 pieza)</i></p>	<input checked="" type="checkbox"/>	UA	30	2IS	106	114	120	127	139	144	154	15	24	32	-	-
	<input checked="" type="checkbox"/>	UA	45	2IS	115	124	130	137	151	156	168	15	24	32	-	-
	<input checked="" type="checkbox"/>	UA	50	2IS	118	127	134	141	154	160	171	15	24	32	-	-
	<input checked="" type="checkbox"/>	UA	60	2IS	126	137	144	152	167	174	186	15	24	32	-	-
Suplementos adecuados:																
Arrastrador para cajón/gaveta interior para atornillar al frente 1 unidad				ZIS 1	2	2	2	2	2	2	2	-	-	-	-	-
<i>No puede emplearse con los programas: IP 4820, IP 7500</i>																
 <p>Mueble bajo 1 cajón 1 gaveta</p>	<input checked="" type="checkbox"/>	USA	30		91	97	102	109	120	129	140	10	16	24	-	-
	<input checked="" type="checkbox"/>	USA	45		96	102	107	114	125	134	147	10	16	24	-	-
	<input checked="" type="checkbox"/>	USA	50		100	107	112	120	133	141	152	10	16	24	-	-
	<input checked="" type="checkbox"/>	USA	60		105	115	120	126	144	154	168	10	16	24	-	-

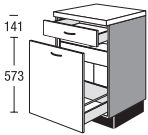
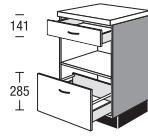
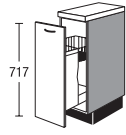
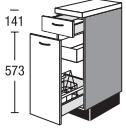
Para sistemas de islas o penínsulas con gavetas se ha de montar el dispositivo antivuelco incluido automáticamente.

2.09

Muebles bajos

723 mm de altura

Mueble sin encimera y sin zócalo, Profundidad del armazón 560 mm

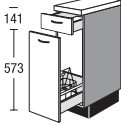
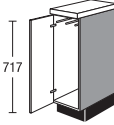



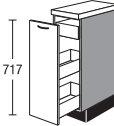


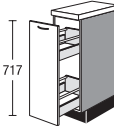




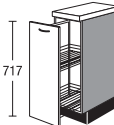
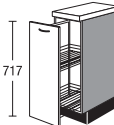
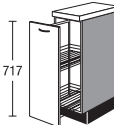

				Anchura	Grupo de precios													
					1	2	3	4	5	6	7	Servosoft	Pro Servosoft	crystal ProServo	Amortiguación puerta Top Motion	Amortiguación puerta Top Motion Plus		
 <p>141 573</p>	Mueble bajo con cajón interior		<input checked="" type="checkbox"/>	USA	30	IS	109	117	123	131	143	148	159	15	24	32	-	-
	1 cajón		<input checked="" type="checkbox"/>	USA	45	IS	118	127	133	141	155	160	172	15	24	32	-	-
	1 gaveta		<input checked="" type="checkbox"/>	USA	50	IS	121	130	137	145	158	164	175	15	24	32	-	-
	1 cajón interior		<input checked="" type="checkbox"/>	USA	60	IS	129	140	147	156	171	178	190	15	24	32	-	-
		<i>Encárguese por separado arrastrador para cajón interior. Artículo ZIS 1 (incluye 1 pieza)</i>																
		Suplementos adecuados:																
		Arrastrador para cajón/gaveta interior		ZIS 1			2	2	2	2	2	2	2	-	-	-	-	
		para atornillar al frente 1 unidad																
		<i>No puede emplearse con los programas: IP 4820, IP 7500</i>																
 <p>141 285</p>	Mueble bajo		<input checked="" type="checkbox"/>	USA	45	RMA	133	142	151	161	179	193	212	10	16	24	-	-
	1 cajón		<input checked="" type="checkbox"/>	USA	50	RMA	139	151	160	170	191	205	223	10	16	24	-	-
	1 compartimento abierto 1 gaveta		<input checked="" type="checkbox"/>	USA	60	RMA	148	164	173	182	211	227	250	10	16	24	-	-
		<i>Interior del mueble en diseño del armazón.</i>																
		<i>No disponible en colores de costado visible.</i>																
 <p>717</p>	Mueble bajo para barras de pan			UA	30	B	135	141	146	151	162	172	185	5	8	8	-	-
	1 gaveta con soporte para cesto y bolsa para barras de pan																	
		<i>Elementos metálicos gris plateado</i>																
		<i>Disposición de tiradores únicamente horizontal</i>																
 <p>141 573</p>	Mueble bajo para botellas			USA	30	ISF	115	128	134	141	155	166	181	15	24	32	-	-
	1 cajón 1 gaveta 1 cajón interior 1 cesta botellero desmontable																	
		<i>Encárguese por separado arrastrador para cajón interior. Artículo ZIS 1 (incluye 1 pieza)</i>																
		Suplementos adecuados:																
		Arrastrador para cajón/gaveta interior		ZIS 1			2	2	2	2	2	2	2	-	-	-	-	
		para atornillar al frente 1 unidad																
		<i>No puede emplearse con los programas: IP 4820, IP 7500</i>																

2.10 Para sistemas de islas o penínsulas con gavetas se ha de montar el dispositivo antivuelco incluido automáticamente.

Muebles bajos

723 mm de altura

Mueble sin encimera y sin zócalo, Profundidad del armazón 560 mm

				Anchura	Grupo de precios							Servosoft	Pro Servosoft	crystal ProServo	Amortiguación puerta Top Motion	Amortiguación puerta Top Motion Plus
					1	2	3	4	5	6	7					
	Mueble bajo para botellas 1 cajón 1 gaveta 1 cesta botellero desmontable	USA	F	30	98	106	113	120	135	146	161	10	16	24	-	-
	Mueble bajo para paños 1 puerta 1 pañero, extraíble con rodamientos	U	H	30	64	68	72	76	83	90	99	-	-	-	4	4
	Mueble bajo 1 gaveta con 2 cajones	 UA	S	30	78	84	89	95	106	114	124	10	16	16	-	-
		 UA	S	40	85	91	97	103	115	124	136	10	16	16	-	-
	Mueble bajo 1 gaveta con 2 cajones 1 cajón interior	 UA	SIS	30	104	112	118	125	136	141	151	15	24	24	-	-
		 UA	SIS	40	111	119	126	133	146	151	161	15	24	24	-	-
	Mueble bajo 1 Auszug mit 2 Auszügen	  UA	A	30	84	90	96	102	114	123	134	10	16	32	-	-
		  UA	A	40	91	97	104	110	123	133	146	10	16	32	-	-
  	Mueble bajo con puerta extraíble 1 extracción total con amortiguación 2 cestos ajustables <i>Elementos metálicos gris plateado</i> <i>Disposición de tiradores únicamente horizontal</i> <i>Batiente D = guía derecha</i> <i>Batiente I = guía izquierda</i> <i>Característica de equipamiento cestos:</i> <i>Elementos metálicos gris plateado</i>	UA		30	139	145	150	155	165	175	187	-	-	-	-	-
 Cestos: cestos colgables gris plateado	Suplementos adecuados: Cesto colgante Gris plateado 2 unidades	ZIK 30 S2 2 unidades			10	10	10	10	10	10	10	-	-	-	-	-






Para sistemas de islas o penínsulas con gavetas se ha de montar el dispositivo antivuelco incluido automáticamente.

2.11

Muebles bajos

723 mm de altura

Mueble sin encimera y sin zócalo, Profundidad del armazón 560 mm

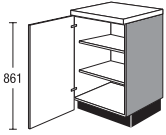
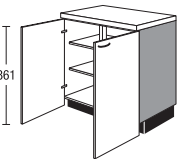
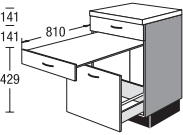
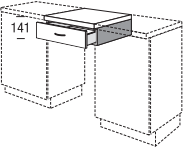
	Anchura	Grupo de precios							Servosoft	Pro Servosoft	cristal ProServo	Amortiguación puerta Top Motion	Amortiguación puerta Top Motion Plus	
		1	2	3	4	5	6	7						
 <p>Mueble bajo Dispensa Junior III 1 extracción total incl. amortiguación con 2 cestas</p> <p><i>Guía arriba y abajo. Cestas accesibles por ambos lados.</i></p> <p><i>Característica de equipamiento cestos: Elementos metálicos gris plateado</i></p> <p><i>Disposición de tiradores únicamente horizontal</i></p> <p><i>Información de armario complementaria: Inclusive extracción total con amortiguación</i></p> <p>¡Téngase en cuenta la información de armario!</p>  <p>Cestos: cestos colgables gris plateado</p>	UA	30	J	156	163	169	175	187	199	214	-	-	-	-
<p>Suplementos adecuados:</p>														
<p>Bandeja material sintético blanco 12 mm de altura,</p>	ZIE	30		3	3	3	3	3	3	3	-	-	-	-
<p>Cesto colgante Gris plateado</p>	ZIK	30		6	6	6	6	6	6	6	-	-	-	-
 <p>Mueble bajo Dispensa Junior III 1 extracción total incl. amortiguación con 2 cestas</p> <p><i>Guía arriba y abajo. Cestas accesibles por ambos lados.</i></p> <p><i>Característica de equipamiento de los cestos: Comfortline, fondo de madera con barandilla metálica</i></p> <p><i>Disposición de tiradores únicamente horizontal</i></p> <p><i>Información de armario complementaria: Inclusive extracción total con amortiguación</i></p> <p>¡Téngase en cuenta la información de armario!</p>  <p>Cestos: fondo de madera con barandilla metálica</p>	UA	30	JP	162	170	176	182	195	207	222	-	-	-	-
<p>Suplementos adecuados:</p>														
<p>Cesto colgante Fondo de madera con barandilla metálica</p>	ZIK	30	P	7	7	7	7	7	7	7	-	-	-	-
 <p>Mueble con gaveta 1 extracción total incl. amortiguación con 2 cestas</p> <p><i>Elementos metálicos gris plateado</i></p> <p><i>Montaje de tiradores únicamente vertical</i></p>	UA	15		134	139	144	149	159	169	181	-	-	-	-

2.12 Para sistemas de islas o penínsulas con gavetas se ha de montar el dispositivo antivuelco incluido automáticamente.

Muebles bajos, Muebles bajos con mesa

723 mm de altura

Mueble sin encimera y sin zócalo, Profundidad del armazón 560 mm

				Grupo de precios												
				Anchura	1	2	3	4	5	6	7	Servosoft	Pro Servosoft	crystal ProServo	Amortiguación puerta Top Motion	Amortiguación puerta Top Motion Plus
 <p>Mueble bajo 1 puerta batiente a suelo 2 baldas ajustables</p> <p><i>No es posible la combinación con tirador nº 680, 700, 810 o 820.</i></p> <p><i>Solamente disponible para altura de zócalo de 155 mm.</i></p>	U	30	FV	62	67	71	76	84	92	102	-	-	-	4	4	
	U	40	FV	63	67	72	77	87	94	102	-	-	-	4	4	
	U	45	FV	66	72	76	82	93	100	108	-	-	-	4	4	
	U	50	FV	68	75	80	85	97	104	112	-	-	-	4	4	
	U	60	FV	73	80	85	91	104	107	112	-	-	-	4	4	
 <p>Mueble bajo 2 puertas batientes, a suelo 2 baldas ajustables</p> <p><i>No es posible la combinación con tirador nº 680, 700, 810 o 820.</i></p> <p><i>Solamente disponible para altura de zócalo de 155 mm.</i></p>	U	80	FV	108	121	131	142	162	176	194	-	-	-	8	8	
	U	90	FV	115	128	138	148	170	186	206	-	-	-	8	8	
	U	100	FV	121	129	139	150	174	191	213	-	-	-	8	8	
	U	120	FV	154	163	173	184	210	227	251	-	-	-	8	8	
 <p>Mueble bajo con mesa extraíble 1 cajón 1 tablero de mesa extraíble en guías telescópicas sin pata de soporte 1 gaveta</p> <p>Superficie de tablero blanco</p> <p><i>Medidas del tablero de mesa extraído aprox. 810 x 550 mm</i> <i>Altura de mesa 641 mm con zócalo de 105 mm</i> <i>carga máx. 30 kg</i></p>	USA	60	T	213	239	244	250	259	271	296	10	16	24	-	-	
 <p>Estructura con cajón bajo encimera 147 mm de altura</p>	<input checked="" type="checkbox"/>	MS	45	14	53	57	59	61	62	64	68	5	8	8	-	-
	<input checked="" type="checkbox"/>	MS	50	14	54	58	60	62	63	65	69	5	8	8	-	-
	<input checked="" type="checkbox"/>	MS	60	14	55	59	61	63	64	66	70	5	8	8	-	-

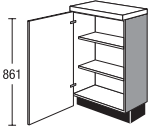

Para sistemas de islas o penínsulas con gavetas se ha de montar el dispositivo antivuelco incluido automáticamente.

2.13

Muebles bajos

723 mm de altura

Mueble sin encimera y sin zócalo, Profundidad del armazón 326 mm




			Anchura	Grupo de precios							Servosoft	Pro Servosoft	cristal ProServo	Amortiguación puerta Top Motion	Amortiguación puerta Top Motion Plus		
				1	2	3	4	5	6	7							
 <p>Mueble bajo</p> <p>1 puerta batiente a suelo 2 baldas ajustables</p> <p><i>No es posible la combinación con tirador nº 680, 700, 810 o 820.</i></p> <p><i>Solamente disponible para altura de zócalo de 155 mm.</i></p> <p><i>Patas de zócalo se incluyen sueltas.</i></p>	326	U	30	72	33FV	81	85	89	93	100	108	118	-	-	-	4	4
	326	U	40	72	33FV	84	88	92	97	107	113	121	-	-	-	4	4
	326	U	45	72	33FV	85	90	94	99	110	116	124	-	-	-	4	4
	326	U	50	72	33FV	86	92	96	101	112	118	126	-	-	-	4	4
	326	U	60	72	33FV	92	98	103	108	121	123	129	-	-	-	4	4
 <p>Armario bajo con puerta de vidrio</p> <p>1 puerta de cristal 2 baldas ajustables de cristal</p> <p><i>Montaje de tiradores en puerta de cristal con marco solamente vertical</i> <i>Montaje de tiradores en puerta de cristal segmentado solamente horizontal.</i></p> <p><i>Montaje de tirador nº 740, 760, 780 790 y 800 solamente horizontal, centrado</i></p> <p><i>Acabados de cristal y marcos véase Resumen de programas</i></p> <p><i>Para acabados suministrables véase la visión general Posibles variantes de frentes de cristal</i></p> <p><i>Patas de zócalo se incluyen sueltas.</i></p> <p>Puerta de cristal con marco nº 701</p> <p>Puerta de cristal segmentado nº 706</p> <p>Puerta de cristal con marco nº 704</p> <p>Puerta de cristal con travesaños nº 705</p>	326	UG	45	72	33	92	99	100	102	110	118	128	-	-	-	4	4
	326	UG	50	72	33	94	101	102	104	113	121	133	-	-	-	4	4
	326	UG	60	72	33	97	105	107	109	118	127	139	-	-	-	4	4

2.14 Para sistemas de islas o penínsulas con gavetas se ha de montar el dispositivo antivuelco incluido automáticamente.

Muebles bajos de rincón

723 mm de altura

Mueble sin encimera y sin zócalo, Profundidad del armazón 560 mm

		Anchura	Grupo de precios							Servosoft	Pro Servosoft	crystal ProServo	Amortiguación puerta Top Motion	Amortiguación puerta Top Motion Plus	
			1	2	3	4	5	6	7						
 <p>Mueble bajo de rincón 2 puertas 1 balda fija</p> <p><i>UE 80: Montaje de tiradores únicamente vertical</i></p> <p><i>Montaje de tirador nº 740, 760, 780 790 y 800 solamente horizontal, centrado</i></p> <p><i>Mueble desmontable en obra</i></p>	UE	80		161	171	177	183	188	194	206	-	-	-	8	8
	UE	90		177	188	194	201	207	214	229	-	-	-	8	8
 <p>Mueble bajo de rincón Puertas giratorias hacia dentro con amortiguación de cierre 2 bases giratorias de madera con barandilla metálica</p> <p><i>UE 80 KP: Montaje de tiradores únicamente vertical sobre la puerta derecha</i></p> <p><i>Montaje de tirador nº 740, 760, 780 790 y 800 solamente horizontal, centrado</i></p> <p><i>Mueble desmontable en obra</i></p>	UE	80	KP	254	268	277	286	293	301	320	-	-	-	-	-
	UE	90	KP	268	282	291	300	309	319	341	-	-	-	-	-
 <p>Mueble bajo de rincón Como anterior, pero puertas divididas deslizables hacia dentro</p> <p>Carrusel con 2 bandejas giratorias de material sintético</p>	UE	80	K	189	203	212	221	228	236	252	-	-	-	-	-
	UE	90	K	201	215	224	233	242	252	270	-	-	-	-	-

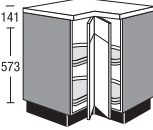

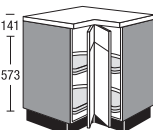

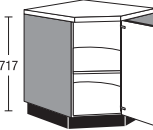

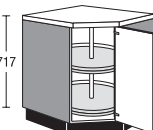

Para sistemas de islas o penínsulas con gavetas se ha de montar el dispositivo antivuelco incluido automáticamente.

2.15

Muebles bajos de rincón

723 mm de altura

Mueble sin encimera y sin zócalo, Profundidad del armazón 560 mm

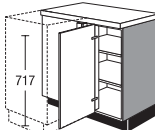
	UE	Anchura	KMS	Grupo de precios							Servosoft	Pro Servosoft cristal ProServo	Amortiguación puerta Top Motion	Amortiguación puerta Top Motion Plus	
				1	2	3	4	5	6	7					
 <p>Mueble bajo de rincón Puertas divididas escamoteables (espigadas) con amortiguación 2 bases giratorias de madera con barandilla metálica y amortiguación de rotación</p> <p><i>No disponible para los programas: IP 4820, IP 7500</i></p> <p><i>Montaje de tirador nº 740, 780 y 790 solamente horizontal, centrado</i></p> <p><i>Mueble desmontable en obra</i></p>		90	KPMS	284	299	308	318	327	338	361	-	-	-	-	
															
 <p>Mueble bajo de rincón Como anterior, pero Carrusel con 2 bandejas giratorias de material sintético</p>		90	KMS	230	246	256	267	277	288	309	-	-	-	-	
															
 <p>Mueble bajo de rincón 1 puerta 1 balda fija</p> <p><i>No es posible el montaje del mueble de horno debido a la unión de la encimera</i></p> <p><i>Encimera de esquina apta PLR/PLS 4390 60</i></p> <p><i>Necesaria una apertura de puerta de 780 mm, sin embargo, el mueble puede desarmarse in situ.</i></p>	UED	90		167	180	183	186	204	214	227	-	-	-	4	4
															
 <p>Mueble bajo de rincón 1 puerta Carrusel con 2 bandejas giratorias de material sintético</p> <p><i>No es posible el montaje del mueble de horno debido a la unión de la encimera</i></p> <p><i>Encimera de esquina apta PLR/PLS 4390 60</i></p> <p><i>Necesaria una apertura de puerta de 780 mm, sin embargo, el mueble puede desarmarse in situ.</i></p>	UED	90	K	182	195	198	201	219	229	242	-	-	-	4	4
															

2.16 Para sistemas de islas o penínsulas con gavetas se ha de montar el dispositivo antivuelco incluido automáticamente.

Muebles bajos de rincón

723 mm de altura

Mueble sin encimera y sin zócalo, Profundidad del armazón 560 mm

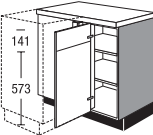
	Anchura	Grupo de precios							Servosoft	Pro Servosoft	crystal ProServo	Amortiguación puerta Top Motion	Amortiguación puerta Top Motion Plus
		1	2	3	4	5	6	7					
 <p>Acabado I</p> <p>Mueble bajo de rincón con tablero de adaptación liso y frente suelto, en acabado del frente o en el color del frente para el acoplamiento de muebles bajos 1 puerta 2 baldas ajustables</p> <p><i>Medida de planificación 950 x 650 mm</i> <i>Anchura del armazón 600 mm</i></p> <p><i>Posible extracción hacia delante para compensar medidas.</i> <i>(Medida de colocación mín.: 885 x 600 mm)</i></p> <p><i>Para planificaciones con lavavajillas contiguo, el panel de rincón se suministra con retorno. En caso de medidas de planificación más pequeñas, ténganse en cuenta las zonas de apertura de los electrodomésticos y cajones.</i></p> <p><i>Con medidas a planificar mayor a 650 mm, hay que encargar un frente adicional.</i></p> <p><i>Limitador de apertura de puerta batiente Z19 a pedir por separado, en caso dado.</i></p>	UE 95 Puerta de 30 cm	97	107	117	127	135	149	168	-	-	-	4	4
	UE 105 Puerta de 40 cm	104	114	124	134	142	156	175	-	-	-	4	4
	UE 110 Puerta de 45 cm	107	117	128	138	146	161	180	-	-	-	4	4
	UE 115 Puerta de 50 cm	108	116	126	136	144	158	177	-	-	-	4	4
	UE 125 Puerta de 60 cm	108	116	126	136	144	158	177	-	-	-	4	4

Para sistemas de islas o penínsulas con gavetas se ha de montar el dispositivo antivuelco incluido automáticamente.

Muebles bajos de rincón

723 mm de altura

Mueble sin encimera y sin zócalo, Profundidad del armazón 560 mm

	UE	Anchura	MS	Grupo de precios							Servosoft	Pro Servosoft	cristal ProServo	Amortiguación puerta Top Motion	Amortiguación puerta Top Motion Plus
				1	2	3	4	5	6	7					
 <p>Mueble bajo de rincón con tablero de adaptación liso y frente suelto, en acabado del frente o en el color del frente para el acoplamiento de muebles bajos 1 puerta (enclavijada) 2 baldas ajustables</p> <p><i>Medida de planificación 950 x 650 mm</i> <i>Anchura del armazón 600 mm</i></p> <p><i>Posible extracción hacia delante para compensar medidas.</i> <i>(Medida de colocación mín.: 885 x 600 mm)</i></p> <p><i>Para planificaciones con lavavajillas contiguo, el panel de rincón se suministra con retorno. En caso de medidas de planificación más pequeñas, ténganse en cuenta las zonas de apertura de los electrodomésticos y cajones.</i></p> <p><i>Con medidas a planificar mayor a 650 mm, hay que encargar un frente adicional.</i></p> <p><i>Limitador de apertura de puerta batiente Z19 a pedir por separado, en caso dado.</i></p>	95	Puerta de 30 cm		98	108	118	128	136	150	169	-	-	-	4	4
<p>Mueble bajo de rincón Como anterior, pero</p> <p><i>Medida a planificar 1050x650 mm</i> <i>anchura de armazón 900 mm</i></p> <p><i>La preferencia de compensación de medida es posible.</i> <i>(Medida mínima de colocación: 985 x 600 mm)</i></p>	105	Puerta de 40 cm		106	116	126	136	144	158	177	-	-	-	4	4
<p>Mueble bajo de rincón Como anterior, pero</p> <p><i>Medida a planificar 1100 x 650 mm</i> <i>anchura de armazón 900 mm</i></p> <p><i>La preferencia de compensación de medida es posible.</i> <i>(Medida mínima de colocación: 1035 x 600 mm)</i></p>	110	Puerta de 45 cm		110	120	131	141	149	164	184	-	-	-	4	4
<p>Mueble bajo de rincón Como anterior, pero</p> <p><i>Medida a planificar 1150x650 mm</i> <i>anchura de armazón 1000 mm</i></p> <p><i>La preferencia de compensación de medida es posible.</i> <i>(Medida mínima de colocación: 1085 x 600 mm)</i></p>	115	Puerta de 50 cm		111	119	129	139	147	161	180	-	-	-	4	4
<p>Mueble bajo de rincón Como anterior, pero</p> <p><i>Medida a planificar 1250x650 mm</i> <i>anchura de armazón 1000 mm</i></p> <p><i>La preferencia de compensación de medida es posible.</i> <i>(Medida mínima de colocación: 1185 x 600 mm)</i></p>	125	Puerta de 60 cm		111	119	129	139	147	161	180	-	-	-	4	4

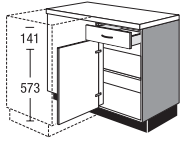
2.18

Para sistemas de islas o penínsulas con gavetas se ha de montar el dispositivo antivuelco incluido automáticamente.

Muebles bajos de rincón

723 mm de altura

Mueble sin encimera y sin zócalo, Profundidad del armazón 560 mm

		Anchura	Grupo de precios							Servosoft	Pro Servosoft	cristal ProServo	Amortiguación puerta Top Motion	Amortiguación puerta Top Motion Plus	
			1	2	3	4	5	6	7						
 <p>Acabado I</p>	<p>Mueble bajo de rincón</p> <p>con tablero de adaptación liso y frente suelto de 50 mm de anchura, en acabado del frente o color del frente para el acoplamiento de muebles bajos</p> <p>1 cajón 1 puerta 1 balda ajustable</p> <p><i>Medida a planificar 1050x650 mm anchura de armazón 900 mm</i></p> <p><i>La preferencia de compensación de medida es posible. (Medida mínima de colocación: 985 x 600 mm)</i></p> <p><i>Para planificaciones con lavavajillas contiguo, la regleta rincón se suministra con elemento a pared. En caso de medidas de planificación más pequeñas, ténganse en cuenta las zonas de apertura de los electrodomésticos y cajones.</i></p> <p><i>Con medidas a planificar mayor a 650 mm, hay que encargar un frente adicional.</i></p> <p><i>Limitador de apertura de puerta batiente Z19 a pedir por separado, en caso dado.</i></p>	UES	105	121	129	139	149	157	172	191	5	8	8	4	4
	<p>Mueble bajo de rincón</p> <p>Como anterior, pero</p> <p><i>Medida a planificar 1100 x 650 mm anchura de armazón 900 mm</i></p> <p><i>La preferencia de compensación de medida es posible. (Medida mínima de colocación: 1035 x 600 mm)</i></p>	UES	110	125	133	143	154	162	177	197	5	8	8	4	4
	<p>Mueble bajo de rincón</p> <p>Como anterior, pero</p> <p><i>Medida a planificar 1150x650 mm anchura de armazón 1000 mm</i></p> <p><i>La preferencia de compensación de medida es posible. (Medida mínima de colocación: 1085 x 600 mm)</i></p>	UES	115	122	130	140	150	158	173	192	5	8	8	4	4
	<p>Mueble bajo de rincón</p> <p>Como anterior, pero</p> <p><i>Medida a planificar 1250x650 mm anchura de armazón 1000 mm</i></p> <p><i>La preferencia de compensación de medida es posible. (Medida mínima de colocación: 1185 x 600 mm)</i></p>	UES	125	132	141	151	162	171	187	208	5	8	8	4	4

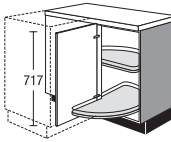
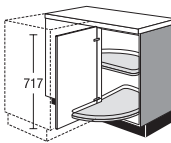
Para sistemas de islas o penínsulas con gavetas se ha de montar el dispositivo antivuelco incluido automáticamente.

2.19

Muebles bajos de rincón

723 mm de altura

Mueble sin encimera y sin zócalo, Profundidad del armazón 560 mm

		Anchura	Grupo de precios							Servosoft	Pro Servosoft	cristal ProServo	Amortiguación puerta Top Motion	Amortiguación puerta Top Motion Plus		
			1	2	3	4	5	6	7							
 <p>717</p>	<p>Mueble bajo de rincón</p> <p>con tablero de adaptación liso y frente suelto de 50 mm de anchura, en color del frente para el acoplamiento de muebles bajos</p> <p>1 puerta</p> <p>2 bases giratorias de madera con barandilla metálica</p>	UE	115	KP	178	189	197	205	219	234	256	-	-	-	4	4
	<p>Acabado I</p> <p><i>Medida a planificar 1150x650 mm</i></p> <p><i>anchura de armazón 1000 mm</i></p> <p><i>La preferencia de compensación de medida es posible.</i></p> <p><i>(Medida mínima de colocación: 1085 x 600 mm)</i></p> <p><i>Para planificaciones con lavavajillas contiguo, la regleta rincón se suministra con elemento a pared.</i></p> <p><i>En caso de medidas de planificación más pequeñas, ténganse en cuenta las zonas de apertura de los electrodomésticos y cajones.</i></p> <p><i>Con medidas a planificar mayor a 650 mm, hay que encargar un frente adicional.</i></p> <p><i>Limitador de apertura de puerta batiente Z19 a pedir por separado, en caso dado.</i></p>															
 <p>717</p>	<p>Mueble bajo de rincón</p> <p>Como anterior, pero</p> <p>2 bases giratorias basculantes de material sintético</p>	UE	115	K	118	129	137	145	159	174	194	-	-	-	4	4
	<p>Acabado I</p>															

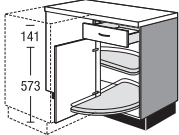
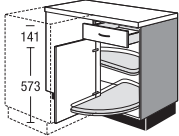
2.20

Para sistemas de islas o penínsulas con gavetas se ha de montar el dispositivo antivuelco incluido automáticamente.

Muebles bajos de rincón

723 mm de altura

Mueble sin encimera y sin zócalo, Profundidad del armazón 560 mm

		Anchura	Grupo de precios							Servosoft	Pro Servosoft	crystal ProServo	Amortiguación puerta Top Motion	Amortiguación puerta Top Motion Plus	
			1	2	3	4	5	6	7						
 <p>Mueble bajo de rincón con cajón con tablero de adaptación liso y frente suelto de 50 mm de anchura, en color del frente para el acoplamiento de muebles bajos 1 cajón 1 puerta 2 bases giratorias de madera con barandilla metálica</p> <p>Acabado I</p> <p><i>Medida a planificar 1150x650 mm anchura de armazón 1000 mm</i></p> <p><i>La preferencia de compensación de medida es posible. (Medida mínima de colocación: 1085 x 600 mm)</i></p> <p><i>Para planificaciones con lavavajillas contiguo, la regleta rincón se suministra con elemento a pared. En caso de medidas de planificación más pequeñas, ténganse en cuenta las zonas de apertura de los electrodomésticos y cajones.</i></p> <p><i>Con medidas a planificar mayor a 650 mm, hay que encargar un frente adicional.</i></p> <p><i>Limitador de apertura de puerta batiente Z19 a pedir por separado, en caso dado.</i></p>	UES	115	KP	192	203	211	219	233	249	271	5	8	8	4	4
	Puerta de 50 cm														
 <p>Mueble bajo de rincón con cajón Como anterior, pero 2 bases giratorias basculantes de material sintético</p> <p>Acabado I</p>	UES	115	K	132	143	151	159	173	189	208	5	8	8	4	4
	Puerta de 50 cm														

Para sistemas de islas o penínsulas con gavetas se ha de montar el dispositivo antivuelco incluido automáticamente.

2.21

Muebles bajos de rincón

723 mm de altura

Mueble sin encimera y sin zócalo, Profundidad del armazón 560 mm

	Anchura	Grupo de precios							Servosoft	Pro Servosoft	cristal ProServo	Amortiguación puerta Top Motion	Amortiguación puerta Top Motion Plus		
		1	2	3	4	5	6	7							
 <p>Mueble bajo de rincón con tablero de adaptación liso y frente suelto de 50 mm de anchura, en acabado del frente o color del frente para el acoplamiento de muebles bajos 1 puerta 2 bases giratorias de madera plenamente extraíbles con barandilla metálica LeMans con amortiguación y autorretracción</p> <p><i>Medida a planificar 1100 x 650 mm anchura de armazón 900 mm</i></p> <p><i>La preferencia de compensación de medida es posible. (Medida mínima de colocación: 1100 x 600 mm)</i></p> <p><i>La medida de planificación no deberá ser inferior a 1100 mm.</i></p> <p><i>Para planificaciones con lavavajillas contiguo, la regleta rincón se suministra con elemento a pared.</i></p> <p><i>Con medidas a planificar mayor a 650 mm, hay que encargar un frente adicional.</i></p> <p><i>El ángulo de apertura de las puertas batientes ha de ser como mín. de 90° (tener en cuenta la distancia al tirador).</i></p>	UE	110	LMP	321	332	340	348	361	376	403	-	-	-	4	4
<p>Puerta de 45 cm</p>															
<p>Mueble bajo de rincón Como anterior, pero 2 bases giratorias de madera plenamente extraíbles con barandilla metálica LeMans</p> <p><i>Medida a planificar 1100 x 650 mm anchura de armazón 900 mm</i></p> <p><i>La preferencia de compensación de medida es posible. (Medida mínima de colocación: 1100 x 600 mm)</i></p> <p><i>La medida de planificación no deberá ser inferior a 1100 mm.</i></p>	UE	110	LM	295	306	316	321	335	350	376	-	-	-	4	4
<p>Puerta de 45 cm</p>															

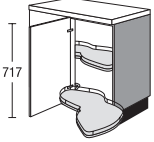
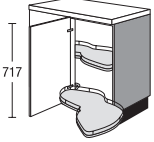
2.22

Para sistemas de islas o penínsulas con gavetas se ha de montar el dispositivo antivuelco incluido automáticamente.

Muebles bajos de rincón

723 mm de altura

Mueble sin encimera y sin zócalo, Profundidad del armazón 560 mm

		Anchura	Grupo de precios							Servosoft	Pro Servosoft	cristal ProServo	Amortiguación puerta Top Motion	Amortiguación puerta Top Motion Plus		
			1	2	3	4	5	6	7							
 <p>Acabado I</p>	<p>Mueble bajo de rincón</p> <p>con tablero de adaptación liso y frente suelto de 50 mm de anchura, en acabado del frente o color del frente para el acoplamiento de muebles bajos</p> <p>1 puerta</p> <p>2 bases giratorias de madera plenamente extraíbles con barandilla metálica LeMans con amortiguación y autorretracción</p> <p><i>Medida de planificación 1150 x 650 mm</i> <i>Medida de planificación no debe ser inferior a 1150 mm.</i> <i>(anchura de armazón 1000 mm)</i></p> <p><i>Posible extracción hacia delante para compensar medidas.</i> <i>(Medida de colocación mín.: 1150 x 600 mm)</i></p> <p><i>Para planificaciones con lavavajillas contiguo, el panel de rincón se suministra con retorno.</i></p> <p><i>Con medidas a planificar mayor a 650 mm, hay que encargar un frente adicional.</i></p> <p><i>El ángulo de apertura de las puertas batientes ha de ser como mín. de 90° (tener en cuenta la distancia al tirador).</i></p> <p><i>Limitador de apertura de puerta batiente Z19 a pedir por separado, en caso dado.</i></p>	UE Puerta de 50 cm	115	LMP	327	338	346	354	368	383	411	-	-	-	4	4
	<p>Mueble bajo de rincón</p> <p>Como anterior, pero</p> <p>2 bases giratorias de madera plenamente extraíbles con barandilla metálica LeMans</p>	UE Puerta de 50 cm	115	LM	301	312	322	328	342	357	384	-	-	-	4	4
 <p>Acabado I</p>	<p>Mueble bajo de rincón</p> <p>con tablero de adaptación liso y frente suelto de 50 mm de anchura, en acabado del frente o color del frente para el acoplamiento de muebles bajos</p> <p>1 puerta</p> <p>2 bases giratorias de madera plenamente extraíbles con barandilla metálica LeMans con amortiguación y autorretracción</p> <p><i>Medida de planificación 1250 x 650 mm</i> <i>Medida de planificación no debe ser inferior a 1250 mm.</i> <i>(anchura de armazón 1000 mm)</i></p> <p><i>Posible extracción hacia delante para compensar medidas.</i> <i>(Medida de colocación mín.: 1250 x 600 mm)</i></p> <p><i>Para planificaciones con lavavajillas contiguo, el panel de rincón se suministra con retorno.</i></p> <p><i>Con medidas a planificar mayor a 650 mm, hay que encargar un frente adicional.</i></p> <p><i>El ángulo de apertura de las puertas batientes ha de ser como mín. de 90° (tener en cuenta la distancia al tirador).</i></p> <p><i>Limitador de apertura de puerta batiente Z19 a pedir por separado, en caso dado.</i></p>	UE Puerta de 60 cm	125	LMP	336	347	356	364	378	394	423	-	-	-	4	4
	<p>Mueble bajo de rincón</p> <p>Como anterior, pero</p> <p>2 bases giratorias de madera plenamente extraíbles con barandilla metálica LeMans</p>	UE Puerta de 60 cm	125	LM	310	321	330	338	352	368	396	-	-	-	4	4

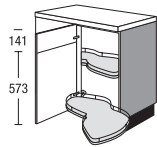
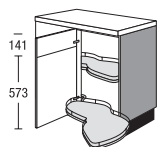
Para sistemas de islas o penínsulas con gavetas se ha de montar el dispositivo antivuelco incluido automáticamente.

2.23

Muebles bajos de rincón

723 mm de altura

Mueble sin encimera y sin zócalo, Profundidad del armazón 560 mm

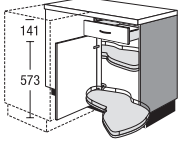
	Anchura	Grupo de precios	Grupo de precios							Servosoft	Pro Servosoft	cristal ProServo	Amortiguación puerta Top Motion	Amortiguación puerta Top Motion Plus
			1	2	3	4	5	6	7					
 <p>Acabado I</p> <p>Mueble bajo de rincón con tablero de adaptación liso y frente suelto de 50 mm de anchura, en acabado del frente o color del frente para el acoplamiento de muebles bajos 1 puerta (enclavijada) 2 bases giratorias de madera plenamente extraíbles con barandilla metálica LeMans con amortiguación y autorretracción</p> <p><i>Medida de planificación 1150 x 650 mm</i> <i>Medida de planificación no debe ser inferior a 1150 mm.</i> <i>(anchura de armazón 1000 mm)</i></p> <p><i>Posible extracción hacia delante para compensar medidas.</i> <i>(Medida de colocación mín.: 1150 x 600 mm)</i></p> <p><i>Para planificaciones con lavavajillas contiguo, el panel de rincón se suministra con retorno.</i></p> <p><i>Con medidas a planificar mayor a 650 mm, hay que encargar un frente adicional.</i></p> <p><i>El ángulo de apertura de las puertas batientes ha de ser como mín. de 90° (tener en cuenta la distancia al tirador).</i></p> <p><i>Limitador de apertura de puerta batiente Z19 a pedir por separado, en caso dado.</i></p>	UE Puerta de 50 cm	MSLMP	330	341	349	357	371	386	414	-	-	-	4	4
 <p>Acabado I</p> <p>Mueble bajo de rincón con tablero de adaptación liso y frente suelto de 50 mm de anchura, en acabado del frente o color del frente para el acoplamiento de muebles bajos 1 puerta (enclavijada) 2 bases giratorias de madera plenamente extraíbles con barandilla metálica LeMans con amortiguación y autorretracción</p> <p><i>Medida de planificación 1250 x 650 mm</i> <i>Medida de planificación no debe ser inferior a 1250 mm.</i> <i>(anchura de armazón 1000 mm)</i></p> <p><i>Posible extracción hacia delante para compensar medidas.</i> <i>(Medida de colocación mín.: 1250 x 600 mm)</i></p> <p><i>Para planificaciones con lavavajillas contiguo, el panel de rincón se suministra con retorno.</i></p> <p><i>Con medidas a planificar mayor a 650 mm, hay que encargar un frente adicional.</i></p> <p><i>El ángulo de apertura de las puertas batientes ha de ser como mín. de 90° (tener en cuenta la distancia al tirador).</i></p> <p><i>Limitador de apertura de puerta batiente Z19 a pedir por separado, en caso dado.</i></p>	UE Puerta de 60 cm	MSLMP	334	345	353	361	376	391	420	-	-	-	4	4

2.24 Para sistemas de islas o penínsulas con gavetas se ha de montar el dispositivo antivuelco incluido automáticamente.

Muebles bajos de rincón

723 mm de altura

Mueble sin encimera y sin zócalo, Profundidad del armazón 560 mm

	Anchura	Grupo de precios							Servosoft	Pro Servosoft	crystal ProServo	Amortiguación puerta Top Motion	Amortiguación puerta Top Motion Plus		
		1	2	3	4	5	6	7							
 <p>Mueble bajo de rincón con tablero de adaptación liso y frente suelto de 50 mm de anchura, en acabado del frente o color del frente para el acoplamiento de muebles bajos 1 cajón 1 puerta 2 bases giratorias de madera plenamente extraíbles con barandilla metálica LeMans con amortiguación y autorretracción</p> <p><i>Medida a planificar 1100 x 650 mm</i> <i>La medida de planificación no deberá ser inferior a 1100 mm.</i> <i>anchura de armazón 900 mm</i></p> <p><i>La preferencia de compensación de medida es posible.</i> <i>(Medida mínima de colocación: 1100 x 600 mm)</i></p> <p><i>Para planificaciones con lavavajillas contiguo, la regleta rincón se suministra con elemento a pared.</i></p> <p><i>Con medidas a planificar mayor a 650 mm, hay que encargar un frente adicional.</i></p> <p><i>El ángulo de apertura de las puertas batientes ha de ser como mín. de 90° (tener en cuenta la distancia al tirador).</i></p>	UES	110	LMP	337	348	356	364	378	393	421	5	8	8	4	4
	<p>Puerta de 45 cm</p>														
<p>Mueble bajo de rincón Como anterior, pero 2 bases giratorias de madera plenamente extraíbles con barandilla metálica LeMans</p> <p><i>Medida a planificar 1100 x 650 mm</i> <i>La medida de planificación no deberá ser inferior a 1100 mm.</i> <i>anchura de armazón 900 mm</i></p> <p><i>La preferencia de compensación de medida es posible.</i> <i>(Medida mínima de colocación: 1100 x 600 mm)</i></p>	UES	110	LM	311	322	330	338	351	367	394	5	8	8	4	4
	<p>Puerta de 45 cm</p>														

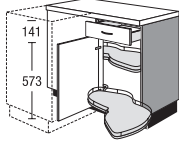
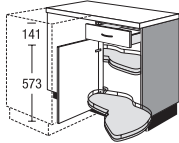
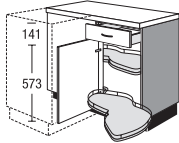
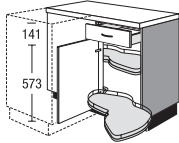
Para sistemas de islas o penínsulas con gavetas se ha de montar el dispositivo antivuelco incluido automáticamente.

2.25

Muebles bajos de rincón

723 mm de altura

Mueble sin encimera y sin zócalo, Profundidad del armazón 560 mm


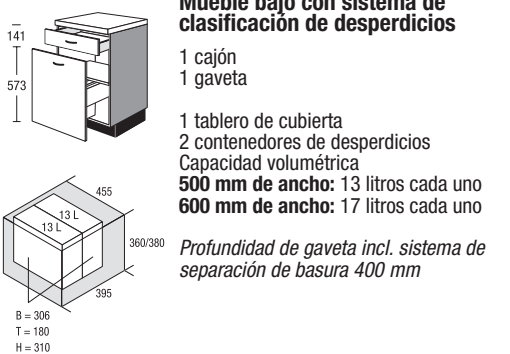

		Anchura	Grupo de precios							Servosoft	Pro Servosoft	cristal ProServo	Amortiguación puerta Top Motion	Amortiguación puerta Top Motion Plus		
			1	2	3	4	5	6	7							
 <p>Acabado I</p>	<p>Mueble bajo de rincón</p> <p>con tablero de adaptación liso y frente suelto de 50 mm de anchura, en acabado del frente o color del frente para el acoplamiento de muebles bajos</p> <p>1 cajón 1 puerta 2 bases giratorias de madera plenamente extraíbles con barandilla metálica LeMans con amortiguación y autorretracción</p> <p><i>Medida de planificación 1150 x 650 mm</i> <i>Medida de planificación no debe ser inferior a 1150 mm.</i> <i>(anchura de armazón 1000 mm)</i></p> <p><i>Posible extracción hacia delante para compensar medidas.</i> <i>(Medida de colocación mín.: 1150 x 600 mm)</i></p> <p><i>Para planificaciones con lavavajillas contiguo, el panel de rincón se suministra con retorno.</i></p> <p><i>Con medidas a planificar mayor a 650 mm, hay que encargar un frente adicional.</i></p> <p><i>El ángulo de apertura de las puertas batientes ha de ser como mín. de 90° (tener en cuenta la distancia al tirador).</i></p> <p><i>Limitador de apertura de puerta batiente Z19 a pedir por separado, en caso dado.</i></p>	UES	115	LMP	341	352	360	368	382	398	426	5	8	8	4	4
		<p>Puerta de 50 cm</p>														
 <p>Acabado I</p>	<p>Mueble bajo de rincón</p> <p>Como anterior, pero</p> <p>2 bases giratorias de madera plenamente extraíbles con barandilla metálica LeMans</p>	UES	115	LM	315	326	334	342	356	372	399	5	8	8	4	4
		<p>Puerta de 50 cm</p>														
 <p>Acabado I</p>	<p>Mueble bajo de rincón</p> <p>con tablero de adaptación liso y frente suelto de 50 mm de anchura, en acabado del frente o color del frente para el acoplamiento de muebles bajos</p> <p>1 cajón 1 puerta 2 bases giratorias de madera plenamente extraíbles con barandilla metálica LeMans con amortiguación y autorretracción</p> <p><i>Medida de planificación 1250 x 650 mm</i> <i>Medida de planificación no debe ser inferior a 1250 mm.</i> <i>(anchura de armazón 1000 mm)</i></p> <p><i>Posible extracción hacia delante para compensar medidas.</i> <i>(Medida de colocación mín.: 1250 x 600 mm)</i></p> <p><i>Para planificaciones con lavavajillas contiguo, el panel de rincón se suministra con retorno.</i></p> <p><i>Con medidas a planificar mayor a 650 mm, hay que encargar un frente adicional.</i></p> <p><i>El ángulo de apertura de las puertas batientes ha de ser como mín. de 90° (tener en cuenta la distancia al tirador).</i></p> <p><i>Limitador de apertura de puerta batiente Z19 a pedir por separado, en caso dado.</i></p>	UES	125	LMP	351	362	371	379	393	410	438	5	8	8	4	4
		<p>Puerta de 60 cm</p>														
 <p>Acabado I</p>	<p>Mueble bajo de rincón</p> <p>Como anterior, pero</p> <p>2 bases giratorias de madera plenamente extraíbles con barandilla metálica LeMans</p>	UES	125	LM	325	336	345	353	367	384	411	5	8	8	4	4
		<p>Puerta de 60 cm</p>														

2.26 Para sistemas de islas o penínsulas con gavetas se ha de montar el dispositivo antivuelco incluido automáticamente.

Clasificador de desperdicios

723 mm de altura

Mueble sin encimera y sin zócalo, Profundidad del armazón 560 mm

	USA	Anchura	M1	Grupo de precios							Servosoft	Pro Servosoft	cristal ProServo	Amortiguación puerta Top Motion	Amortiguación puerta Top Motion Plus
				1	2	3	4	5	6	7					
 <p>Mueble bajo con sistema de clasificación de desperdicios</p> <p>1 cajón 1 gaveta con sistema de clasificación de desperdicios compuesto por: 2 contenedores de 17 litros cada uno con tapadera 1 contenedor de 8 litros con tapadera 1 placa base</p>		60	M1	119	132	139	146	170	183	202	10	16	24	-	-
 <p>Mueble bajo con sistema de clasificación de desperdicios</p> <p>1 cajón 1 gaveta</p> <p>1 tablero de cubierta 2 contenedores de desperdicios Capacidad volumétrica 500 mm de ancho: 13 litros cada uno 600 mm de ancho: 17 litros cada uno</p> <p><i>Profundidad de gaveta incl. sistema de separación de basura 400 mm</i></p>	USA USA	50 60	MH2 MH2	218 227	234 244	238 248	241 251	272 283	285 296	304 316	-	6	6	-	-
 <p>Mueble bajo con sistema de clasificación de desperdicios</p> <p>1 cajón 1 gaveta</p> <p>1 tablero de cubierta 3 cubos de basura Capacidad volumétrica 2 depósitos 8 litros cada uno con tapadera 1 depósitos de 17 litros</p> <p><i>Profundidad de gaveta incl. sistema de separación de basura 400 mm</i></p>	USA	60	MH3	238	256	260	264	297	311	331	-	6	6	-	-

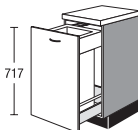

2.28

Para sistemas de islas o penínsulas con gavetas se ha de montar el dispositivo antivuelco incluido automáticamente.

Clasificador de desperdicios

723 mm de altura

Mueble sin encimera y sin zócalo, Profundidad del armazón 560 mm

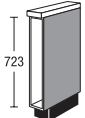
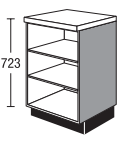
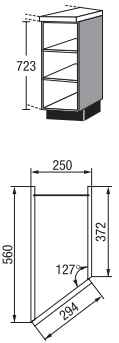
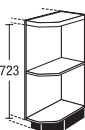
		Anchura	Grupo de precios							Servosoft	Pro Servosoft	cristal ProServo	Amortiguación puerta Top Motion	Amortiguación puerta Top Motion Plus		
			1	2	3	4	5	6	7							
	<p>Armario bajo para material reciclable</p> <ul style="list-style-type: none"> 1 gaveta 1 tapa oscilante 1 cubo para la separación del material reciclable Volumen aprox. 53 litros 	UA	40	M	144	154	164	174	195	210	230	5	8	16	-	-
																

Para sistemas de islas o penínsulas con gavetas se ha de montar el dispositivo antivuelco incluido automáticamente.

Estanterías

723 mm de altura

Mueble sin encimera y sin zócalo, Profundidad del armazón 560 mm

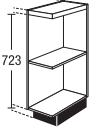
		UR	Anchura	Grupo de precios							Servosoft	Pro Servosoft	cristal ProServo	Amortiguación puerta Top Motion	Amortiguación puerta Top Motion Plus
				1	2	3	4	5	6	7					
 <p>Mueble bajo estantería <input checked="" type="checkbox"/></p> <p>Compartimento de 520 mm de profundidad</p> <p>Acabado material de armazón</p> <p>No disponible en colores de costado visible.</p>		UR	15	67	67	67	67	67	67	67	-	-	-	-	-
 <p>Mueble bajo estantería <input checked="" type="checkbox"/></p> <p>2 baldas ajustables</p> <p>Acabado material de armazón</p> <p>Por favor, indíquese la anchura deseada (150-600 mm).</p> <p>No disponible en colores de costado visible.</p>		UR	V	113	113	113	113	113	113	113	-	-	-	-	-
 <p>Mueble bajo estantería Vario</p> <p>560/372 mm de profundidad</p> <p>2 baldas ajustables</p> <p>Acabado material de armazón</p> <p>Medida de planificación con encimera 290 mm</p> <p>Medida de planificación con costado 275 mm</p> <p>No disponible en colores de costado visible.</p>		UVR	25	89	89	89	89	89	89	89	-	-	-	-	-
 <p>Estantería terminal en chaflán</p> <p>1 balda fija</p> <p>Acabado material de armazón</p> <p>Medida de planificación con encimera 290 mm</p> <p>Medida de planificación con costado 275 mm</p> <p>No disponible en colores de costado visible.</p>		URA	25	S	79	79	79	79	79	79	79	-	-	-	-

2.30 Para sistemas de islas o penínsulas con gavetas se ha de montar el dispositivo antivuelco incluido automáticamente.

Estanterías

723 mm de altura

Mueble sin encimera y sin zócalo, Profundidad del armazón 560 mm

		Anchura	Grupo de precios							Servosoft	Pro Servosoft	crystal ProServo	Amortiguación puerta Top Motion	Amortiguación puerta Top Motion Plus	
			1	2	3	4	5	6	7						
	<p>Estantería terminal anchura 250 mm</p> <p>1 balda fija</p> <p>Medida de planificación con encimera 290 mm Medida de planificación con costado 275 mm</p> <p>Acabado material de armazón</p> <p>Adquirible en cualquier acabado de armazón.</p> <p>No disponible en colores de costado visible.</p>	URA	25	59	59	59	59	59	59	59	-	-	-	-	-
	<p>Estantería terminal anchura 300 mm</p> <p>Como anterior, pero</p> <p>Medida a planificar con tablero 340 mm Medida a planificar con costado 325 mm</p> <p>Adquirible en cualquier acabado de armazón.</p> <p>Colores adicionales: 112 Cappuccino 121 Tomillo 133 Marrón volcán 134 Azul Alby 158 Verde salvia 952 petróleo</p> <p>No disponible en colores de costado visible.</p>	URA	30	89	89	89	89	89	89	89	-	-	-	-	-

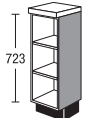
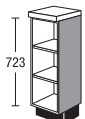
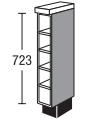
Para sistemas de islas o penínsulas con gavetas se ha de montar el dispositivo antivuelco incluido automáticamente.

2.31

Estanterías

723 mm de altura

Mueble sin encimera y sin zócalo, Profundidad del armazón 326 mm

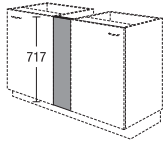
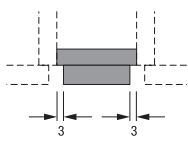
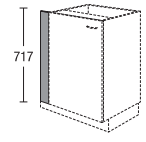
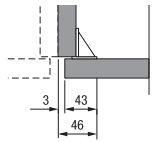
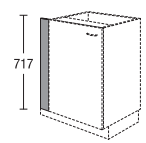
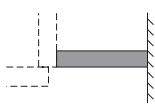
		UR	Anchura		Grupo de precios							Servosoft	Pro Servosoft	crystal ProServo	Amortiguación puerta Top Motion	Amortiguación puerta Top Motion Plus
					1	2	3	4	5	6	7					
 <p>Mueble bajo estantería 2 baldas ajustables <i>Acabado material de armazón</i> <i>Para utilizar al final de la fila añadir al pedido costado o ST3 / ST31.</i> <i>No disponible en colores de costado visible.</i></p>		UR	30	33	68	68	68	68	68	68	68	-	-	-	-	-
 <p>Mueble bajo estantería <input checked="" type="checkbox"/></p> <p>2 baldas ajustables Por favor, indíquese la anchura deseada (150-600 mm). <i>Acabado material de armazón</i> <i>Para utilizar al final de la fila añadir al pedido costado o ST3 / ST31.</i> <i>No disponible en colores de costado visible.</i></p>		UR	V	33	79	79	79	79	79	79	79	-	-	-	-	-
 <p>Mueble bajo estantería para botellas</p> <p>5 compartimentos para botellas 4 estantes fijos <i>Acabado material de armazón</i> <i>Para utilizar al final de la fila añadir al pedido costado o ST3 / ST31.</i> <i>No disponible en colores de costado visible.</i></p>		UR	15	33F	69	69	69	69	69	69	69	-	-	-	-	-

2.32 Para sistemas de islas o penínsulas con gavetas se ha de montar el dispositivo antivuelco incluido automáticamente.

Listones

723 mm de altura

Mueble sin encimera y sin zócalo.

		Anchura	Grupo de precios							Servosoft	Pro Servosoft	cristal ProServo	Amortiguación puerta Top Motion	Amortiguación puerta Top Motion Plus		
			1	2	3	4	5	6	7							
	Frente para muebles bajos	UPF	10	Z	14	17	18	19	20	21	23	-	-	-	-	-
	sin zócalo, 723 mm de altura Montaje entre muebles bajos	UPF	20	Z	17	19	20	21	22	24	28	-	-	-	-	-
<p><i>Acabado material de frente a ambos lados con canto recto</i></p> <p><i>Cantos frontales, en parte, en el color del armazón.</i></p> <p><i>No disponible en colores de costado visible.</i></p> 																
	Frente para muebles bajos	UPF	10		14	17	18	19	20	21	23	-	-	-	-	-
	sin zócalo, 723 mm de altura Montaje entre pared y la superficie lateral del armazón	UPF	20		18	21	22	23	25	27	30	-	-	-	-	-
<p><i>Acabado material de frente hacia la pared sin canto</i></p> <p><i>Cantos frontales, en parte, en el color del armazón.</i></p> <p><i>No disponible en colores de costado visible.</i></p> <p><i>Debido al ángulo de montaje, es posible una reducción de anchura máxima de hasta 46 mm in situ.</i></p> 																
	Frente para muebles bajos	UPF	10	GS	20	24	26	27	29	30	33	-	-	-	-	-
	Como anterior, pero con retornos en el armazón de mueble en caso de planificación de un lavavajillas en conexión con el frente.	UPF	20	GS	24	28	29	31	33	36	39	-	-	-	-	-
<p>sin zócalo, 723 mm de altura Montaje entre pared y la superficie lateral del armazón</p>																
	Frente para muebles bajos	UPK	10		10	10	10	10	10	10	10	-	-	-	-	-
	sin zócalo, 723 mm de altura	UPK	20		13	13	13	13	13	13	13	-	-	-	-	-
	<i>Acabado material de armazón</i>	UPK	30		16	16	16	16	16	16	16	-	-	-	-	-
<p><i>No disponible en colores de costado visible.</i></p> 																

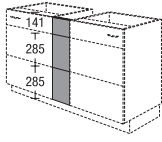
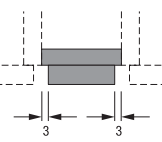
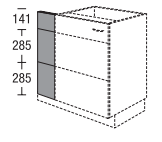
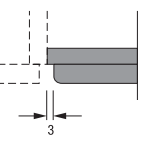
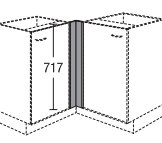
Para sistemas de islas o penínsulas con gavetas se ha de montar el dispositivo antivuelco incluido automáticamente.

2.33

Listones

723 mm de altura

Mueble sin encimera y sin zócalo.

	Anchura	Grupo de precios							Servosoft	Pro Servosoft	cristal ProServo	Amortiguación puerta Top Motion	Amortiguación puerta Top Motion Plus	
		1	2	3	4	5	6	7						
 <p>Frente para muebles bajos sin zócalo, 723 mm de altura Montaje entre muebles bajos</p> <p><i>Acabado material de frente lateralmente con canto recto</i></p> <p><i>Cantos frontales, en parte, en el color del armazón.</i></p> <p><i>No disponible en colores de costado visible.</i></p> <p><i>No disponible para los programas IP 4250, IP 4820, IP 7500, IP 7810 CK, IP 7820 CK.</i></p> 	UPF	20	M3Z	29	32	34	36	38	41	46	-	-	-	-
 <p>Frente para muebles bajos sin zócalo, 723 mm de altura Montaje entre pared y la superficie lateral del armazón</p> <p><i>Acabado material de frente hacia la pared sin canto</i></p> <p><i>Cantos frontales, en parte, en el color del armazón.</i></p> <p><i>No disponible en colores de costado visible.</i></p> <p><i>No disponible para los programas IP 4250, IP 4820, IP 7500, IP 7810 CK, IP 7820 CK.</i></p> 	UPF	20	M3	29	34	35	37	40	44	47	-	-	-	-
<p>Frente para muebles bajos Como anterior, pero con retornos en el armazón de mueble en caso de planificación de un lavavajillas en conexión con el frente.</p>	UPF	20	GSM3	39	46	47	50	54	59	64	-	-	-	-
 <p>Regleta de rincón para muebles bajos sin zócalo, 723 mm de altura</p> <p><i>Acabado material de armazón para rincón de 600 x 600 mm</i></p> <p><i>¡Para armarios contiguos con cajones / gavetas, comprobar posibilidad de apertura!</i></p> <p><i>No disponible en colores de costado visible.</i></p>	UPEK	60		12	12	12	12	12	12	12	-	-	-	-
<p>Regleta de rincón para muebles bajos sin zócalo, 723 mm de altura</p> <p><i>Acabado material de frente para rincón de 650 x 650 mm</i></p> <p><i>No disponible en colores de costado visible.</i></p>	UPEF	65		21	24	25	26	27	29	33	-	-	-	-
<p>Regleta de rincón para muebles bajos Como anterior, pero con retornos en el armazón de mueble en caso de planificación de un lavavajillas en conexión con el frente.</p>	UPEF	65	GS	23	26	27	28	29	31	35	-	-	-	-

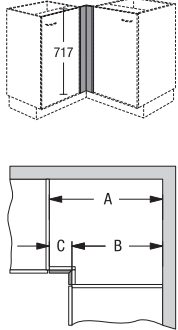
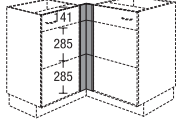
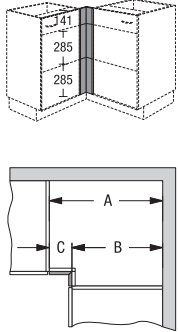
2.34

Para sistemas de islas o penínsulas con gavetas se ha de montar el dispositivo antivuelco incluido automáticamente.

Listones

723 mm de altura

Mueble sin encimera y sin zócalo.

			Anchura	Grupo de precios							Servosoft	Pro Servosoft	crystal ProServo	Amortiguación puerta Top Motion	Amortiguación puerta Top Motion Plus	
				1	2	3	4	5	6	7						
 <p>Regleta de rincón para muebles bajos sin zócalo, 723 mm de altura <i>Acabado material de frente</i> <i>Medidas de un rincón del armazón al otro</i> <i>Las medidas de los lados por debajo de 60 mm de ancho se fabrican con el material del armazón.</i> <i>No disponible en colores de costado visible.</i></p> <p>Medidas del frente en mm: A-B=C</p>	UPEF	76	V	26	30	31	33	36	39	43	-	-	-	-	-	
	<p>Regleta de rincón para muebles bajos Como anterior, pero con retornos en el armazón de mueble en caso de planificación de un lavavajillas en conexión con el frente.</p>			UPEF	76	VGS	28	32	33	35	38	41	45	-	-	-
 <p>Regleta de rincón para muebles bajos sin zócalo, 723 mm de altura <i>Acabado material de frente para rincón de 650 x 650 mm</i> <i>No disponible en colores de costado visible.</i> <i>No disponible para los programas IP 4250, IP 4820, IP 7500, IP 7810 CK, IP 7820 CK.</i></p>	UPEF	65	M3	38	44	46	48	50	54	65	-	-	-	-	-	
	<p>Regleta de rincón para muebles bajos Como anterior, pero con retornos en el armazón de mueble en caso de planificación de un lavavajillas en conexión con el frente.</p>			UPEF	65	M3GS	50	55	57	59	61	65	75	-	-	-
 <p>Regleta de rincón para muebles bajos sin zócalo, 723 mm de altura <i>Acabado material de frente</i> <i>Medidas de un rincón del armazón al otro</i> <i>Las medidas de los lados por debajo de 60 mm de ancho se fabrican con el material del armazón.</i> <i>No disponible en colores de costado visible.</i> <i>No disponible para los programas IP 4250, IP 4820, IP 7500, IP 7810 CK, IP 7820 CK.</i></p> <p>Medidas del frente en mm: A-B=C</p>	UPEF	76	VM3	47	54	56	60	65	71	77	-	-	-	-	-	
	<p>Regleta de rincón para muebles bajos Como anterior, pero con retornos en el armazón de mueble en caso de planificación de un lavavajillas en conexión con el frente.</p>			UPEF	76	VM3GS	58	67	69	74	80	87	95	-	-	-

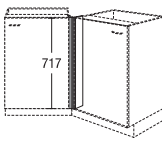
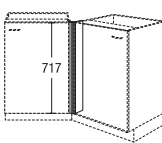
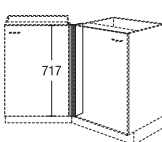
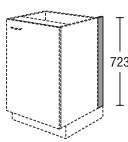
Para sistemas de islas o penínsulas con gavetas se ha de montar el dispositivo antivuelco incluido automáticamente.

2.35

Listones

723 mm de altura

Mueble sin encimera y sin zócalo.

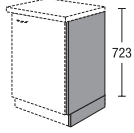
	Anchura	Grupo de precios							Servosoft	Pro Servosoft	cristal ProServo	Amortiguación puerta Top Motion	Amortiguación puerta Top Motion Plus
		1	2	3	4	5	6	7					
 <p>Listón en esquina para construcción en esquina de 135° de armarios bajos sin zócalo, 723 mm de altura utilizable a la derecha y a la izquierda Acabado en color del armazón No disponible en colores de costado visible.</p> <p>UPEK135 medida de planif. 1050 x 1050 mm.</p> <p>UPEK135</p> <p>UPEK 90 medida de planif. 900 x 900 mm.</p> <p>UPEK 135 2: Para muebles de 600 mm con medida planificable 1050 x 1050 mm Para el uso de dos en dos al lado de un mueble bajo 600 mm.</p> <p>UPEK135: Para planificaciones 135° (en pleno interior)</p> <p>UPEK 90 2: Para muebles de 400 mm con medida planificable 900 x 900 mm Para el uso de dos en dos al lado de un mueble bajo 400 mm.</p>	2	11	11	11	11	11	11	11	-	-	-	-	-
	2	11	11	11	11	11	11	11	-	-	-	-	-
	2	11	11	11	11	11	11	11	-	-	-	-	-
 <p>Listón en esquina para construcción en esquina de 135° de armarios bajos sin zócalo, 723 mm de altura utilizable a la derecha y a la izquierda Acabado material de frente No disponible en colores de costado visible.</p> <p>UPEF135</p>		27	31	32	33	35	37	42	-	-	-	-	-
 <p>Listón en esquina para adaptación in situ El juego se compone de 2 frentes por 100 mm de ancho sin zócalo, 723 mm de altura Acabado material de frente No disponible en colores de costado visible. No disponible para los programas Color Concept:</p> <p>UPEF</p> <p>V</p>	V	28	34	36	38	40	42	46	-	-	-	-	-
 <p>Listones para lateral de armario bajo sin zócalo, 723 mm de altura para copete Acabado material de armazón para encimeras más profundas encárguese por separado el zócalo SO 151 No disponible en colores de costado visible.</p> <p>UPT</p> <p>10</p> <p>UPT</p> <p>20</p> <p>UPT</p> <p>30</p>	10 20 30	11 13 15	11 13 15	11 13 15	11 13 15	11 13 15	11 13 15	11 13 15	-	-	-	-	-

2.36 Para sistemas de islas o penínsulas con gavetas se ha de montar el dispositivo antivuelco incluido automáticamente.

Listones

723 mm de altura

Mueble sin encimera y sin zócalo.



Soporte lateral

incl. zócalo para el revestimiento de estanterías o electrodomésticos al final de una fila sin zócalo, 723 mm de altura

Acabado material de armazón

En caso de utilización del soporte ST 3 / ST 31 la encimera debe tener 20 mm de ancho más por cada soporte

No disponible en colores de costado visible.

ST3
560 mm de prof.
ST31
860 mm de prof.

Anchura

Grupo de precios

1 2 3 4 5 6 7


19 19 19 19 19 19 19
26 26 26 26 26 26 26

Servosoft
Pro Servosoft
cristal ProServo
Amortiguación puerta Top Motion
Amortiguación puerta Top Motion Plus


- - - - -
- - - - -

Para sistemas de islas o penínsulas con gavetas se ha de montar el dispositivo antivuelco incluido automáticamente.

Notas



Armarios para zonas de cocción/ armarios bajos fregadero



Armarios para zonas de
cocción/ armarios bajos
fregadero

Armarios para zonas de cocción/ armarios bajos fregadero

Indicaciones de planificación para armarios de zonas de cocción

Por razones de seguridad, es obligatorio colocar una base de protección térmica para las placas de cocción convencionales y de inducción si el aparato utilizado no tiene su propia base de protección y se instala en encimeras directamente sobre un cajón, una gaveta o puerta batiente.

Para pedidos de la gama C tiene lugar un recorte adicional en el perfil tirador. Este recorte se hace ex fábrica. Por eso, indíquese, por favor, sin falta el modelo del electrodoméstico. El tipo de artículo CLHFIK también ha de encargarse.

Si se prevén zonas de cocción sobre varios armarios, los armarios contiguos también han de estar provistos de una chapa antitérmica.

Las placas de cocción por inducción no deben instalarse encima de los armarios bajos de 2 puertas o de los armarios de esquina, ya que aquí el fondo antitérmico no puede adaptarse.


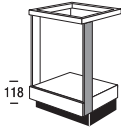
El uso de placas vitrocerámicas con radiación térmica sobre armarios semiesquina deberá examinarse en función de la planificación.

Por razones de seguridad, tampoco está permitido instalar placas de cocción sin fondo antitérmico por encima de electrodomésticos bajo encimera.

Muebles para placas de cocción

723 mm de altura

Mueble sin encimera y sin zócalo, Profundidad del armazón 560 mm

	Anchura	Grupo de precios							Servosoft	Pro Servosoft	crystal ProServo	Amortiguación puerta Top Motion	Amortiguación puerta Top Motion Plus
		1	2	3	4	5	6	7					
<p>Nota para planificaciones con placas de cocción independientes</p> <p>Los pedidos que incluyan una placa de cocción implican la obligación por nuestra parte, por razones de responsabilidad del producto, a confirmar y entregar un armario para placa de cocción con la correspondiente base de protección térmica. No es posible la cancelación/modificación.</p> <p>En el caso de aparatos de terceros (sin entrega de la placa de cocción por nuestra parte), será imprescindible que recibamos una confirmación por escrito de que no se desea ni necesita un armario con base de protección térmica.</p> <p>La altura de la zona de cocción de nuestra gama disponible la encontrará en la sección de electrodomésticos del manual de venta bajo el correspondiente artículo.</p> <p>Según la versión del electrodoméstico (altura de montaje) y del grosor de la encimera, se suministrará, en caso dado, un cajón con costado bajo.</p>													
 <p>Cable de acometida fogón</p> <p>5 x 2,5 mm² 2000 mm de longitud</p>	ZH 200	4	4	4	4	4	4	4	-	-	-	-	-
 <p>Mueble bajo para hornos</p> <p>Dimensiones del hueco: 599 mm de altura, máx. 568 mm de anchura, 560 mm de profundidad</p> <p>1 frente fijo y regletas de armazón laterales sueltas</p> <p><i>Se deberá indicar el modelo de horno</i></p> <p><i>Indicar grosor de encimera</i></p> <p><i>Usar solamente entre dos muebles bajos. Al final de fila añadir al pedido ST 3 o costado de mueble bajo o bien planificar UHK / UHS.</i></p> <p><i>En el caso de los frentes revestidos de polímero se incluye gratuitamente en la entrega un juego de listones protectores antiquemaduras.</i></p> <p><i>¡Armario se suministra desmontado!</i></p> <p><i>¡Se deberán respetar, sin falta, las distancias de seguridad del fabricante de electrodomésticos en la planificación y el montaje!</i></p>	UHB	28	31	33	35	37	40	45	-	-	-	-	-

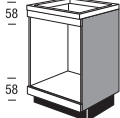
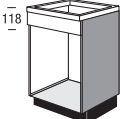
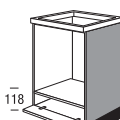
Para sistemas de islas o penínsulas con gavetas se ha de montar el dispositivo antivuelco incluido automáticamente.

2.39

Muebles para placas de cocción

723 mm de altura

Mueble sin encimera y sin zócalo, Profundidad del armazón 560 mm

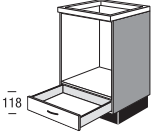
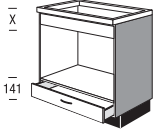
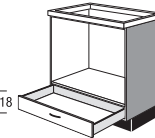
	Anchura	Grupo de precios							Servosoft	Pro Servosoft	cristal ProServo	Amortiguación puerta Top Motion	Amortiguación puerta Top Motion Plus	
		1	2	3	4	5	6	7						
 <p>Mueble bajo para hornos UHB2</p> <p>Dimensiones del hueco: 599 mm de altura, máx. 568 mm de anchura, 560 mm de profundidad</p> <p>2 paneles frontales fijos</p> <p><i>Se deberá indicar el modelo de horno</i></p> <p><i>Indicar grosor de encimera</i></p> <p><i>En el caso de los frentes revestidos de polímero se incluye gratuitamente en la entrega un juego de listones protectores antiquemaduras.</i></p> <p><i>¡Se deberán respetar, sin falta, las distancias de seguridad del fabricante de electrodomésticos en la planificación y el montaje!</i></p> <p><i>Disponible en los programas siguientes: IP 1200, IP 2200, IP 3150, IP 4050</i></p>				80	83	86	89	93	96	102	-	-	-	-
 <p>Mueble bajo para hornos UHB</p> <p>Dimensiones del hueco: 599 mm de altura, máx. 568 mm de anchura, 560 mm de profundidad</p> <p>1 frente fijo 1 base de zócalo metálica</p> <p><i>Se deberá indicar el modelo de horno</i></p> <p><i>En el caso de los frentes revestidos de polímero se incluye gratuitamente en la entrega un juego de listones protectores antiquemaduras.</i></p> <p><i>¡Se deberán respetar, sin falta, las distancias de seguridad del fabricante de electrodomésticos en la planificación y el montaje!</i></p>	60	1		76	79	82	85	88	91	97	-	-	-	-
 <p>Mueble bajo para horno UHK</p> <p>Dimensiones del hueco: 599 mm de altura, máx. 568 mm de anchura, 560 mm de profundidad</p> <p>Frente abatible, detrás un compartimento para bandejas</p> <p><i>Se deberá indicar el modelo de horno</i></p> <p><i>Indicar grosor de encimera</i></p> <p><i>En el caso de los frentes revestidos de polímero se incluye gratuitamente en la entrega un juego de listones protectores antiquemaduras.</i></p> <p><i>¡Se deberán respetar, sin falta, las distancias de seguridad del fabricante de electrodomésticos en la planificación y el montaje!</i></p> <p><i>No es posible la combinación con tirador nº 783.</i></p>				67	70	73	76	79	82	88	-	-	-	4 4

2.40 Para sistemas de islas o penínsulas con gavetas se ha de montar el dispositivo antivuelco incluido automáticamente.

Muebles para placas de cocción

723 mm de altura

Mueble sin encimera y sin zócalo, Profundidad del armazón 560 mm

		Anchura	Grupo de precios							Servosoft	Pro Servosoft	crystal ProServo	Amortiguación puerta Top Motion	Amortiguación puerta Top Motion Plus	
			1	2	3	4	5	6	7						
	<p>Mueble bajo para horno</p> <p>Dimensiones del hueco: 599 mm de altura, máx. 568 mm de anchura, 560 mm de profundidad</p> <p>1 cajón</p> <p><i>Se deberá indicar el modelo de horno</i></p> <p><i>Indicar grosor de encimera</i></p> <p><i>En el caso de los frentes revestidos de polímero se incluye gratuitamente en la entrega un juego de listones protectores antiquemaduras.</i></p> <p><i>¡Se deberán respetar, sin falta, las distancias de seguridad del fabricante de electrodomésticos en la planificación y el montaje!</i></p>	UHS		76	79	82	85	88	91	97	5	8	8	-	-
	<p>Mueble bajo para horno</p> <p>Medida entremuebles: 432-486 mm de altura, ancho máx. 868 mm, profundidad máx. 560 mm</p> <p>1 frente fijo 1 cajón</p> <p><i>Indicar el modelo del electrodoméstico</i></p> <p><i>Panel frontal ha de cortarse in situ.</i></p> <p><i>No disponible para los siguientes programas: IP 4820, IP 7500</i></p> <p><i>No es posible la combinación con tirador nº 760 o 800.</i></p> <p><i>¡Se deberán respetar, sin falta, las distancias de seguridad del fabricante de electrodomésticos en la planificación y el montaje!</i></p>	UMBS	90	141	150	157	165	179	184	195	5	8	8	-	-
	<p>Mueble bajo para horno</p> <p>Dimensiones del hueco: 599 mm de altura, máx. 868 mm de anchura, 560 mm de profundidad</p> <p>1 cajón</p> <p><i>Se deberá indicar el modelo de horno</i></p> <p><i>Indicar grosor de encimera</i></p> <p><i>En el caso de los frentes revestidos de polímero se incluye gratuitamente en la entrega un juego de listones protectores antiquemaduras.</i></p> <p><i>Disponibles en los programas siguientes: IP 1200, IP 2200, IP 3150, IP 4050</i></p> <p><i>¡Se deberán respetar, sin falta, las distancias de seguridad del fabricante de electrodomésticos en la planificación y el montaje!</i></p>	UHS	90	140	145	150	155	160	165	175	5	8	8	-	-

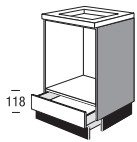
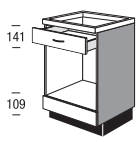
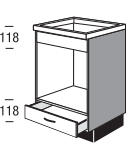
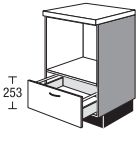
Para sistemas de islas o penínsulas con gavetas se ha de montar el dispositivo antivuelco incluido automáticamente.

2.41

Muebles para placas de cocción

723 mm de altura

Mueble sin encimera y sin zócalo, Profundidad del armazón 560 mm

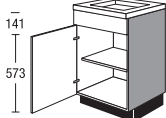

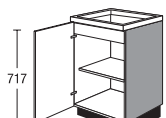
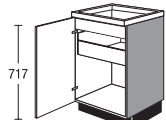
	Anchura	Grupo de precios							Servosoft	Pro Servosoft	cristal ProServo	Amortiguación puerta Top Motion	Amortiguación puerta Top Motion Plus	
		1	2	3	4	5	6	7						
 <p>Mueble bajo para horno</p> <p>Dimensiones del hueco: 599 mm de altura, máx. 568 mm de anchura, 560 mm de profundidad</p> <p>1 cajón de zócalo</p> <p><i>Se deberá indicar el modelo de horno</i></p> <p><i>Indicar grosor de encimera</i></p> <p><i>En el caso de los frentes revestidos de polímero se incluye gratuitamente en la entrega un juego de listones protectores antiquemaduras.</i></p> <p><i>Solo planificar en combinación con costado o costado de apoyo al final de una fila.</i></p> <p><i>¡Se deberán respetar, sin falta, las distancias de seguridad del fabricante de electrodomésticos en la planificación y el montaje!</i></p>	UH	SW	98	103	105	107	110	113	122	5	5	5	-	-
 <p>Mueble bajo para microondas</p> <p>Dimensiones del hueco: 450 mm de altura, máx. 568 mm de anchura, 560 mm de profundidad</p> <p>1 cajón 1 protector metálico 1 frente fijo</p> <p><i>Indicar el modelo del electrodoméstico</i></p> <p><i>Indicar grosor de encimera</i></p> <p><i>Disponible en los programas siguientes: IP 1200, IP 2200, IP 3150, IP 4050</i></p> <p><i>¡Se deberán respetar, sin falta, las distancias de seguridad del fabricante de electrodomésticos en la planificación y el montaje!</i></p>	KIMSB		138	147	154	162	175	180	191	5	8	8	-	-
 <p>Mueble bajo para microondas</p> <p>Dimensiones del hueco: 450 mm de altura, máx. 568 mm de anchura, 560 mm de profundidad</p> <p>1 frente fijo 1 cajón</p> <p><i>Indicar el modelo del electrodoméstico</i></p> <p><i>Indicar grosor de encimera</i></p> <p><i>¡Se deberán respetar, sin falta, las distancias de seguridad del fabricante de electrodomésticos en la planificación y el montaje!</i></p>	UMBS		104	111	116	122	132	136	144	5	8	8	-	-
 <p>Mueble bajo para microondas</p> <p>Dimensiones del hueco: 448 mm de altura, máx. 568 mm de anchura, 560 mm de profundidad</p> <p>1 gaveta</p> <p><i>Indicar el modelo del electrodoméstico</i></p> <p><i>¡Se deberán respetar, sin falta, las distancias de seguridad del fabricante de electrodomésticos en la planificación y el montaje!</i></p>	UMA		92	99	104	110	120	124	131	5	8	16	-	-

2.42 Para sistemas de islas o penínsulas con gavetas se ha de montar el dispositivo antivuelco incluido automáticamente.

Armarios para zonas de cocción optimizados para placas de cocción por inducción y convencionales

723 mm de altura

Mueble sin encimera y sin zócalo, Profundidad del armazón 560 mm

		Anchura	Grupo de precios							Servosoft	Pro Servosoft	crystal ProServo	Amortiguación puerta Top Motion	Amortiguación puerta Top Motion Plus	
			1	2	3	4	5	6	7						
 <p>Armario para zona de cocción</p> <ul style="list-style-type: none"> 1 frente fijo 1 chapa prot.cable 1 puerta 1 balda ajustable <p>Indicar grosor de encimera</p> <p>Indicar el modelo del electrodoméstico</p> <p><i>¡Se deberán respetar, sin falta, las distancias de seguridad del fabricante de electrodomésticos en la planificación y el montaje!</i></p>	KIB	30		61	66	72	77	90	96	104	-	-	-	4	4
	KIB	40		64	70	75	81	95	101	109	-	-	-	4	4
	KIB	45		65	71	76	82	86	103	111	-	-	-	4	4
	KIB	50		67	73	79	84	99	106	115	-	-	-	4	4
	KIB	60		69	75	81	87	102	109	118	-	-	-	4	4
 <p>Armario para zona de cocción</p> <ul style="list-style-type: none"> 1 frente fijo 1 chapa prot.cable 2 puertas 1 balda ajustable <p>Indicar grosor de encimera</p> <p>Indicar el modelo del electrodoméstico</p> <p><i>¡Se deberán respetar, sin falta, las distancias de seguridad del fabricante de electrodomésticos en la planificación y el montaje!</i></p>	KIB	80	3	92	100	107	115	135	146	161	-	-	-	8	8
	KIB	90	3	93	101	108	116	136	148	163	-	-	-	8	8
	KIB	100	3	99	107	114	122	142	154	169	-	-	-	8	8
 <p>Armario para zona de cocción</p> <ul style="list-style-type: none"> 1 puerta 1 panel interior fijo 1 chapa prot.cable 1 balda ajustable <p>Indicar grosor de encimera</p> <p>Indicar el modelo del electrodoméstico</p> <p><i>¡Se deberán respetar, sin falta, las distancias de seguridad del fabricante de electrodomésticos en la planificación y el montaje!</i></p>	KI	40		61	64	69	75	87	92	99	-	-	-	4	4
	KI	45		62	65	71	77	89	94	101	-	-	-	4	4
	KI	50		63	69	74	79	91	96	103	-	-	-	4	4
	KI	60		69	75	81	87	102	109	118	-	-	-	4	4
 <p>Armario para zona de cocción</p> <ul style="list-style-type: none"> 1 puerta 1 panel interior fijo 1 chapa prot.cable 1 cajón interior <p>Indicar grosor de encimera</p> <p>Indicar el modelo del electrodoméstico</p> <p><i>El ángulo de apertura de las puertas batientes ha de ser como mín. de 90° (tener en cuenta la distancia al tirador).</i></p> <p><i>¡Se deberán respetar, sin falta, las distancias de seguridad del fabricante de electrodomésticos en la planificación y el montaje!</i></p>	KI	45	IS	87	93	98	103	115	121	130	5	8	8	4	4
	KI	50	IS	90	97	102	108	119	126	136	5	8	8	4	4
	KI	60	IS	96	103	109	115	128	137	149	5	8	8	4	4

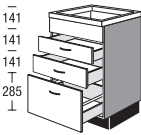
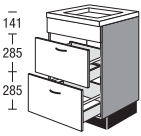
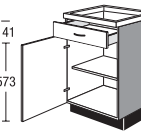
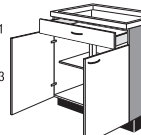
Para sistemas de islas o penínsulas con gavetas se ha de montar el dispositivo antivuelco incluido automáticamente.

2.43

Armarios para zonas de cocción optimizados para placas de cocción por inducción y convencionales

723 mm de altura

Mueble sin encimera y sin zócalo, Profundidad del armazón 560 mm

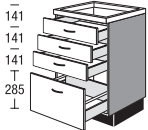
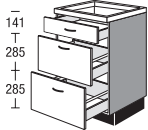

		Anchura	Grupo de precios							Servosoft	Pro Servosoft	cristal ProServo	Amortiguación puerta Top Motion	Amortiguación puerta Top Motion Plus	
			1	2	3	4	5	6	7						
 <p>Armario para zona de cocción 1 frente fijo 1 chapa prot.cable 2 cajones 1 gaveta</p> <p>Indicar grosor de encimera</p> <p>Indicar el modelo del electrodoméstico</p> <p><i>¡Se deberán respetar, sin falta, las distancias de seguridad del fabricante de electrodomésticos en la planificación y el montaje!</i></p>	KIB2SA	45		109	116	123	131	145	156	171	15	24	32	-	-
	KIB2SA	50		110	119	126	134	150	160	174	15	24	32	-	-
	KIB2SA	60		112	124	130	137	158	170	187	15	24	32	-	-
	KIB2SA	80		166	177	186	195	219	235	256	18	27	35	-	-
	KIB2SA	90		168	179	188	197	221	237	258	18	27	35	-	-
	KIB2SA	100		182	195	205	215	243	260	284	18	27	35	-	-
	KIB2SA	120		214	229	241	253	286	306	334	21	30	46	-	-
 <p>Armario para zona de cocción 1 frente fijo 1 chapa prot.cable 2 gavetas</p> <p>Indicar grosor de encimera</p> <p>Indicar el modelo del electrodoméstico</p> <p><i>¡Se deberán respetar, sin falta, las distancias de seguridad del fabricante de electrodomésticos en la planificación y el montaje!</i></p>	KIB2A	45		101	108	115	123	137	148	163	10	16	32	-	-
	KIB2A	50		102	111	118	126	142	152	166	10	16	32	-	-
	KIB2A	60		104	116	122	129	150	162	178	10	16	32	-	-
	KIB2A	80		158	169	178	187	211	227	248	16	22	38	-	-
	KIB2A	90		160	171	180	189	213	229	250	16	22	38	-	-
	KIB2A	100		174	186	196	206	232	249	272	16	22	38	-	-
	KIB2A	120		206	220	232	244	275	295	322	16	22	38	-	-
 <p>Armario para zona de cocción 1 cajón 1 chapa antitérmica 1 puerta 1 balda ajustable</p> <p>Indicar grosor de encimera</p> <p>Espacio libre de 25 mm hasta el canto inferior de encimera. Indicar el modelo del electrodoméstico</p> <p><i>¡Se deberán respetar, sin falta, las distancias de seguridad del fabricante de electrodomésticos en la planificación y el montaje!</i></p>	KIS	40		90	95	100	105	117	124	135	5	8	8	4	4
	KIS	45		91	97	102	107	120	127	137	5	8	8	4	4
	KIS	50		94	100	105	110	122	128	138	5	8	8	4	4
	KIS	60		101	107	113	119	135	140	150	5	8	8	4	4
 <p>Armario para zona de cocción 1 cajón 1 chapa antitérmica 2 puertas 1 balda ajustable</p> <p>Indicar grosor de encimera</p> <p>Esp. libre de 25 o 40 mm hasta el canto inf. encimera. Indicar el modelo del electrodoméstico</p> <p><i>¡Se deberán respetar, sin falta, las distancias de seguridad del fabricante de electrodomésticos en la planificación y el montaje!</i></p>	KIS	80	3	126	135	144	153	177	192	212	5	8	8	8	8
	KIS	90	3	128	137	146	155	179	194	215	5	8	8	8	8
	KIS	100	3	134	142	151	161	186	201	222	5	8	8	8	8

2.44 Para sistemas de islas o penínsulas con gavetas se ha de montar el dispositivo antivuelco incluido automáticamente.

Armarios para zonas de cocción optimizados para placas de cocción por inducción y convencionales

723 mm de altura

Mueble sin encimera y sin zócalo, Profundidad del armazón 560 mm

		Anchura	Grupo de precios							Servosoft	Pro Servosoft	crystal ProServo	Amortiguación puerta Top Motion	Amortiguación puerta Top Motion Plus
			1	2	3	4	5	6	7					
 <p>Armario para zona de cocción</p> <p>1 cajón 1 chapa antitérmica 2 cajones 1 gaveta</p> <p><i>Indicar grosor de encimera</i></p> <p><i>Esp. libre de 25 o 40 mm hasta el canto inf. encimera.</i> <i>Indicar el modelo del electrodoméstico</i></p> <p><i>¡Se deberán respetar, sin falta, las distancias de seguridad del fabricante de electrodomésticos en la planificación y el montaje!</i></p>	KI3SA	60	153	166	177	188	216	228	246	20	32	40	-	-
	KI3SA	80	198	211	222	233	261	280	305	23	35	43	-	-
	KI3SA	90	209	223	234	245	275	295	321	23	35	43	-	-
	KI3SA	100	223	239	251	263	298	319	348	23	35	43	-	-
 <p>Armario para zona de cocción</p> <p>1 cajón 1 chapa antitérmica 2 gavetas</p> <p><i>Indicar grosor de encimera</i></p> <p><i>Esp. libre de 25 o 40 mm hasta el canto inf. encimera.</i> <i>Indicar el modelo del electrodoméstico</i></p> <p><i>¡Se deberán respetar, sin falta, las distancias de seguridad del fabricante de electrodomésticos en la planificación y el montaje!</i></p>	KIS2A	30	119	129	135	141	159	169	185	15	24	40	-	-
	KIS2A	40	127	138	144	150	169	180	197	15	24	40	-	-
	KIS2A	45	131	142	148	155	175	186	203	15	24	40	-	-
	KIS2A	50	135	147	153	159	180	192	209	15	24	40	-	-
	KIS2A	60	143	155	161	168	190	202	220	15	24	40	-	-
	KIS2A	80	182	193	202	211	235	251	273	21	30	46	-	-
	KIS2A	90	187	198	207	216	241	257	279	21	30	46	-	-
	KIS2A	100	199	210	219	228	253	269	292	21	30	46	-	-
	KIS2A	120	231	244	254	265	294	312	339	21	30	38	-	-
 <p>Armario para zona de cocción</p> <p>1 gaveta 1 chapa antitérmica 1 gaveta</p> <p><i>Indicar grosor de encimera</i></p> <p><i>Esp. libre de 25 o 40 mm hasta el canto inf. encimera.</i></p> <p><i>Indicar el modelo del electrodoméstico</i></p> <p><i>¡Se deberán respetar, sin falta, las distancias de seguridad del fabricante de electrodomésticos en la planificación y el montaje!</i></p>	KI2A	60	148	159	168	177	201	217	238	10	16	32	-	-
	KI2A	80	181	191	200	209	231	247	268	16	22	38	-	-
	KI2A	90	190	201	210	219	243	259	281	16	22	38	-	-
	KI2A	100	206	217	227	236	261	277	301	16	22	38	-	-
	KI2A	120	226	238	249	259	286	304	330	16	22	38	-	-

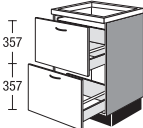
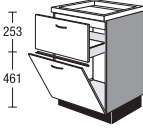
Para sistemas de islas o penínsulas con gavetas se ha de montar el dispositivo antivuelco incluido automáticamente.

2.45

Armarios para zonas de cocción optimizados para placas de cocción por inducción y convencionales

723 mm de altura

Mueble sin encimera y sin zócalo, Profundidad del armazón 560 mm

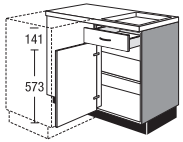
		Anchura		Grupo de precios							Servosoft	Pro Servosoft	cristal ProServo	Amortiguación puerta Top Motion	Amortiguación puerta Top Motion Plus
				1	2	3	4	5	6	7					
 <p>Armario para zona de cocción</p> <p>1 gaveta 1 chapa antitérmica 1 cajón interior 1 gaveta</p> <p><i>Indicar grosor de encimera</i></p> <p><i>Espacio libre de 25 mm hasta el canto inferior de encimera.</i> <i>Indicar el modelo del electrodoméstico</i></p> <p><i>¡Se deberán respetar, sin falta, las distancias de seguridad del fabricante de electrodomésticos en la planificación y el montaje!</i></p> <p>Suplementos adecuados:</p> <p>Arrastrador para cajón/gaveta interior para atornillar al frente 1 unidad</p> <p><i>No puede emplearse con los programas: IP 4820, IP 7500</i></p>	KI2A	60	IS	168	180	191	201	228	246	270	15	24	40	-	-
	KI2A	80	IS	205	216	227	237	262	280	303	21	30	46	-	-
	KI2A	90	IS	216	229	239	249	276	294	320	21	30	46	-	-
	KI2A	100	IS	232	242	251	261	287	298	332	21	30	46	-	-
	KI2A	120	IS	252	263	273	284	312	324	361	21	30	46	-	-
 <p>Armario para zona de cocción para lavavajillas compacto</p> <p>Altura del hueco 458 mm</p> <p>1 cajón 253 mm de altura, 1 chapa prot.cable 1 angulo protector de cantos color acero inoxidable 1 frente 461 mm de altura 1 base de zócalo metálica</p> <p><i>Indicar grosor de encimera</i></p> <p><i>Espacio libre de 57 mm hasta el canto inferior de encimera.</i> <i>Indicar el modelo del electrodoméstico</i></p> <p><i>¡Se deberán respetar, sin falta, las distancias de seguridad del fabricante de electrodomésticos en la planificación y el montaje!</i></p>	KIAG	60	S	139	151	162	174	206	215	233	5	8	8	-	-

2.46 Para sistemas de islas o penínsulas con gavetas se ha de montar el dispositivo antivuelco incluido automáticamente.

Armarios para zonas de cocción optimizados para placas de cocción por inducción y convencionales

723 mm de altura

Mueble sin encimera y sin zócalo, Profundidad del armazón 560 mm

	Anchura	Grupo de precios							Servosoft	Pro Servosoft	crystal ProServo	Amortiguación puerta Top Motion	Amortiguación puerta Top Motion Plus	
		1	2	3	4	5	6	7						
 <p>Armario para zona de cocción de rincón</p> <p>con tablero de adaptación liso y frente suelto de 50 mm de anchura, en acabado del frente o color del frente para el acoplamiento de muebles bajos</p> <p>1 cajón 1 protector metálico 1 puerta 1 balda ajustable</p> <p><i>Medida a planificar 1250x650 mm anchura de armazón 1000 mm</i></p> <p><i>La preferencia de compensación de medida es posible. (Medida mínima de colocación: 1185 x 600 mm)</i></p> <p><i>Para planificaciones con lavavajillas contiguo, la regleta rincón se suministra con elemento a pared. En caso de medidas de planificación más pequeñas, ténganse en cuenta las zonas de apertura de los electrodomésticos y cajones.</i></p> <p><i>Con medidas a planificar mayor a 650 mm, hay que encargar un frente adicional.</i></p> <p><i>Limitador de apertura de puerta batiente Z19 a pedir por separado, en caso dado.</i></p> <p><i>Indicar grosor de encimera</i></p> <p><i>Esp. libre de 40 mm hasta el canto inf. encimera. Indicar el modelo del electrodoméstico</i></p> <p><i>¡Se deberán respetar, sin falta, las distancias de seguridad del fabricante de electrodomésticos en la planificación y el montaje!</i></p>	EKIS Puerta de 60 cm	125	167	178	191	205	216	237	263	5	8	8	4	4

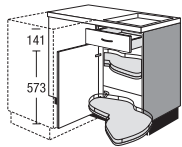
Para sistemas de islas o penínsulas con gavetas se ha de montar el dispositivo antivuelco incluido automáticamente.

2.47

Armarios para zonas de cocción optimizados para placas de cocción por inducción y convencionales

723 mm de altura

Mueble sin encimera y sin zócalo, Profundidad del armazón 560 mm

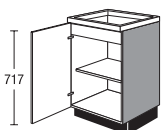
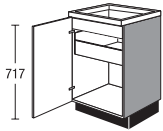
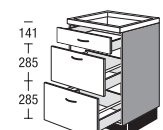
	Anchura	Grupo de precios	Grupo de precios							Servosoft	Pro Servosoft	crystal ProServo	Amortiguación puerta Top Motion	Amortiguación puerta Top Motion Plus	
			1	2	3	4	5	6	7						
 <p>Armario para zona de cocción de rincón con tablero de adaptación liso y frente suelto de 50 mm de anchura, en acabado del frente o color del frente para el acoplamiento de muebles bajos 1 cajón 1 protector metálico 1 puerta 2 bases giratorias de madera plenamente extraíbles con barandilla metálica LeMans con amortiguación y autorretracción</p> <p><i>Medida de planificación 1250 x 650 mm</i> <i>Medida de planificación no debe ser inferior a 1250 mm.</i> <i>(anchura de armazón 1000 mm)</i></p> <p><i>Posible extracción hacia delante para compensar medidas.</i> <i>(Medida de colocación mín.: 1250 x 600 mm)</i></p> <p><i>Para planificaciones con lavavajillas contiguo, el panel de rincón se suministra con retorno. Con medidas a planificar mayor a 650 mm, hay que encargar un frente adicional.</i></p> <p><i>Indicar grosor de encimera</i></p> <p><i>Esp. libre de 40 mm hasta el canto inf. encimera.</i></p> <p><i>Indicar el modelo del electrodoméstico</i></p> <p><i>¡Se deberán respetar, sin falta, las distancias de seguridad del fabricante de electrodomésticos en la planificación y el montaje!</i></p>	EKIS Puerta de 60 cm	125	LMP	386	398	408	417	432	451	482	5	8	8	4	4
	EKIS Puerta de 60 cm	125	LM	360	372	382	391	407	425	455	5	8	8	4	4
<p>Armario para zona de cocción de rincón Como anterior, pero 2 bases giratorias de madera plenamente extraíbles con barandilla metálica LeMans</p>	EKIS Puerta de 60 cm	125	LM	360	372	382	391	407	425	455	5	8	8	4	4

2.48 Para sistemas de islas o penínsulas con gavetas se ha de montar el dispositivo antivuelco incluido automáticamente.

Armarios para zonas de cocción optimizados para placas de cocción a gas

723 mm de altura

Mueble sin encimera y sin zócalo, Profundidad del armazón 560 mm

		Anchura	Grupo de precios							Servosoft	Pro Servosoft	crystal ProServo	Amortiguación puerta Top Motion	Amortiguación puerta Top Motion Plus	
			1	2	3	4	5	6	7						
 <p>Armario para zona de cocción</p> <ul style="list-style-type: none"> 1 puerta 1 panel interior fijo 1 chapa prot.cable 1 balda ajustable <p>Indicar grosor de encimera</p> <p>Indicar el modelo del electrodoméstico</p> <p><i>¡Se deberán respetar, sin falta, las distancias de seguridad del fabricante de electrodomésticos en la planificación y el montaje!</i></p>	KG	40		61	64	69	75	87	92	99	-	-	-	4	4
	KG	45		62	65	71	77	89	94	101	-	-	-	4	4
	KG	50		63	69	74	79	91	96	103	-	-	-	4	4
	KG	60		69	75	81	87	102	109	118	-	-	-	4	4
 <p>Armario para zona de cocción</p> <ul style="list-style-type: none"> 1 puerta 1 panel interior fijo 1 chapa prot.cable 1 cajón interior <p>Indicar grosor de encimera</p> <p>Indicar el modelo del electrodoméstico</p> <p><i>El ángulo de apertura de las puertas batientes ha de ser como mín. de 90° (tener en cuenta la distancia al tirador).</i></p> <p><i>¡Se deberán respetar, sin falta, las distancias de seguridad del fabricante de electrodomésticos en la planificación y el montaje!</i></p>	KG	45	IS	87	93	98	103	115	121	130	5	8	8	4	4
	KG	50	IS	90	97	102	108	119	126	136	5	8	8	4	4
	KG	60	IS	96	103	109	115	128	137	149	5	8	8	4	4
 <p>Armario para zona de cocción</p> <ul style="list-style-type: none"> 1 cajón 1 protector metálico 2 gavetas <p>Cajón arriba 400 mm de profundidad</p>	KGS2A	60	K1	173	185	191	198	219	231	250	-	9	25	-	-
	KGS2A	80	K1	212	223	232	241	265	281	304	-	9	25	-	-
	KGS2A	90	K1	215	226	235	244	268	284	307	-	9	25	-	-
	KGS2A	100	K1	229	241	250	260	285	302	327	-	9	25	-	-

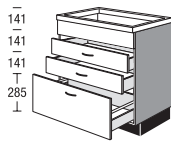
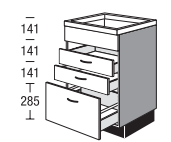
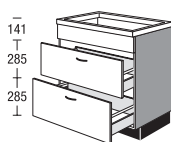
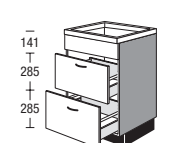
Para sistemas de islas o penínsulas con gavetas se ha de montar el dispositivo antivuelco incluido automáticamente.

2.49

Armarios de zona de cocción con extractor de placa

723 mm de altura

Mueble sin encimera y sin zócalo, Profundidad del armazón 560 mm

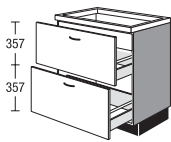
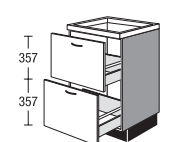
	Anchura	Grupo de precios							Servosoft	Pro Servosoft	cristal ProServo	Amortiguación puerta Top Motion	Amortiguación puerta Top Motion Plus		
		1	2	3	4	5	6	7							
 <p>Armario para zona de cocción con extractor de placa</p> <p>1 frente fijo 2 cajones (según el aparato en profundidad reducida) 1 gaveta (según el aparato en profundidad reducida)</p> <p><i>Indicar el modelo del electrodoméstico</i></p> <p><i>Indicar grosor de encimera</i></p> <p><i>Dependiendo del aparato puede ser necesaria una adaptación por parte del cliente.</i></p> <p><i>No respondemos por daños de hinchamiento provocados por recirculación.</i></p> <p><i>¡Se deberán respetar, sin falta, las distancias de seguridad del fabricante de electrodomésticos en la planificación y el montaje!</i></p>	KDB2SA	60		180	192	202	212	238	257	279	15	24	32	-	-
	KDB2SA	80		191	205	215	226	255	275	300	18	27	35	-	-
	KDB2SA	90		204	218	230	241	272	293	320	18	27	35	-	-
	KDB2SA	100		215	230	243	255	288	309	338	18	27	35	-	-
 <p>Armario para zona de cocción con extractor de placa</p> <p>Como anterior, pero con panel trasero continuo 1 frente fijo 2 cajones 1 gaveta</p> <p><i>El aparato debe ser apropiado para aire de recirculación no guiado.</i></p>	KDB2SA	60	U	180	192	202	212	238	257	279	15	24	32	-	-
	KDB2SA	80	U	191	205	215	226	255	275	300	18	27	35	-	-
	KDB2SA	90	U	204	218	230	241	272	293	320	18	27	35	-	-
	KDB2SA	100	U	215	230	243	255	288	309	338	18	27	35	-	-
 <p>Armario para zona de cocción con extractor de placa</p> <p>1 frente fijo 2 gavetas (según el aparato en profundidad reducida)</p> <p><i>Indicar el modelo del electrodoméstico</i></p> <p><i>Indicar grosor de encimera</i></p> <p><i>Dependiendo del aparato puede ser necesaria una adaptación por parte del cliente.</i></p> <p><i>No respondemos por daños de hinchamiento provocados por recirculación.</i></p> <p><i>¡Se deberán respetar, sin falta, las distancias de seguridad del fabricante de electrodomésticos en la planificación y el montaje!</i></p>	KDB2A	60		148	158	166	174	196	211	229	10	16	32	-	-
	KDB2A	80		153	164	172	181	204	220	240	16	22	38	-	-
	KDB2A	90		158	169	178	187	211	227	248	16	22	38	-	-
	KDB2A	100		163	174	184	193	218	234	256	16	22	38	-	-
	KDB2A	120		195	208	220	231	261	280	306	16	22	38	-	-
 <p>Armario para zona de cocción con extractor de placa</p> <p>Como anterior, pero con panel trasero continuo 1 frente fijo 2 gavetas</p> <p><i>El aparato debe ser apropiado para aire de recirculación no guiado.</i></p>	KDB2A	60	U	148	158	166	174	196	211	229	10	16	32	-	-
	KDB2A	80	U	153	164	172	181	204	220	240	16	22	38	-	-
	KDB2A	90	U	158	169	178	187	211	227	248	16	22	38	-	-
	KDB2A	100	U	163	174	184	193	218	234	256	16	22	38	-	-
	KDB2A	120	U	195	208	220	231	261	280	306	16	22	38	-	-

2.50 Para sistemas de islas o penínsulas con gavetas se ha de montar el dispositivo antivuelco incluido automáticamente.

Armarios de zona de cocción con extractor de placa

723 mm de altura

Mueble sin encimera y sin zócalo, Profundidad del armazón 560 mm

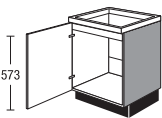
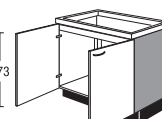
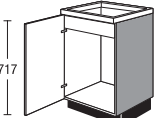
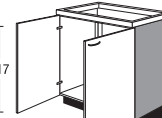
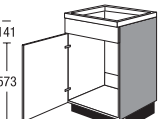
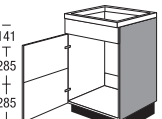
		Anchura	Grupo de precios							Servosoft	Pro Servosoft	crystal ProServo	Amortiguación puerta Top Motion	Amortiguación puerta Top Motion Plus	
			1	2	3	4	5	6	7						
 <p>Armario para zona de cocción con extractor de placa</p> <p>2 gavetas (según el aparato en profundidad reducida)</p> <p><i>Indicar el modelo del electrodoméstico</i></p> <p><i>Indicar grosor de encimera</i></p> <p><i>Dependiendo del aparato puede ser necesaria una adaptación por parte del cliente.</i></p> <p><i>No respondemos por daños de hinchamiento provocados por recirculación.</i></p> <p><i>¡Se deberán respetar, sin falta, las distancias de seguridad del fabricante de electrodomésticos en la planificación y el montaje!</i></p>	KD2A	60		143	153	160	168	189	204	221	10	16	32	-	-
	KD2A	80		148	159	166	175	197	213	232	16	22	38	-	-
	KD2A	90		153	164	172	181	204	220	240	16	22	38	-	-
	KD2A	100		158	169	178	187	211	227	248	16	22	38	-	-
	KD2A	120		190	203	214	225	254	273	298	16	22	38	-	-
 <p>Armario para zona de cocción con extractor de placa</p> <p>Como anterior, pero con panel trasero continuo</p> <p>2 gavetas</p> <p><i>El aparato debe ser apropiado para aire de recirculación no guiado.</i></p>	NEW KD2A	60	U	143	153	160	168	189	204	221	10	16	32	-	-
	NEW KD2A	80	U	148	159	166	175	197	213	232	16	22	38	-	-
	NEW KD2A	90	U	153	164	172	181	204	220	240	16	22	38	-	-
	NEW KD2A	100	U	158	169	178	187	211	227	248	16	22	38	-	-
	NEW KD2A	120	U	190	203	214	225	254	273	298	16	22	38	-	-

Para sistemas de islas o penínsulas con gavetas se ha de montar el dispositivo antivuelco incluido automáticamente.

Muebles bajos fregadero

Altura: 579 / 723 mm

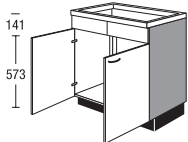

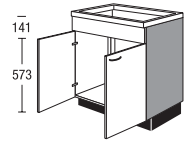
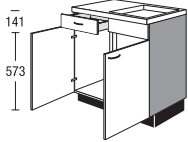
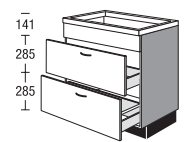
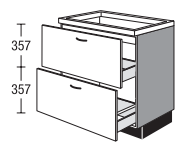
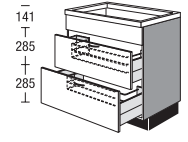
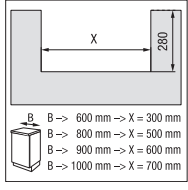
Mueble sin encimera y sin zócalo, Profundidad del armazón 560 mm

		Anchura		Grupo de precios							Servosoft	Pro Servosoft	cristal ProServo	Amortiguación puerta Top Motion	Amortiguación puerta Top Motion Plus
				1	2	3	4	5	6	7					
 <p>Mueble bajo fregadero 579 mm de altura 1 puerta 1 panel interior fijo</p>	SP	60	58	60	66	71	76	89	91	98	-	-	-	4	4
 <p>Mueble bajo fregadero 579 mm de altura 2 frentes fijos interiores</p>	SP	90	58	85	93	100	108	128	139	153	-	-	-	8	8
	SP	100	58	86	95	102	110	129	142	159	-	-	-	8	8
 <p>Mueble bajo fregadero 1 puerta 1 panel interior fijo</p>	SP	45		57	61	64	68	72	77	85	-	-	-	4	4
	SP	50		59	63	66	70	76	82	91	-	-	-	4	4
	SP	60		61	67	72	77	90	93	99	-	-	-	4	4
<p>Mueble bajo fregadero Como anterior, pero con panel trasero continuo</p>	SP	45	RW	67	71	74	78	82	87	95	-	-	-	4	4
	SP	50	RW	69	73	76	80	86	92	101	-	-	-	4	4
	SP	60	RW	71	77	82	87	100	103	110	-	-	-	4	4
 <p>Mueble bajo fregadero 2 puertas</p>	SP	80		85	93	100	108	128	139	153	-	-	-	8	8
	SP	90		86	94	101	109	129	141	155	-	-	-	8	8
	SP	100		87	96	103	111	131	144	161	-	-	-	8	8
	SP	120		106	115	122	130	150	163	180	-	-	-	8	8
<p>Mueble bajo fregadero Como anterior, pero con panel trasero continuo</p>	SP	80	RW	88	96	103	111	131	142	156	-	-	-	8	8
	SP	90	RW	96	104	111	119	139	151	166	-	-	-	8	8
	SP	100	RW	97	106	113	121	141	154	171	-	-	-	8	8
	SP	120	RW	114	123	130	138	158	171	189	-	-	-	8	8
 <p>Mueble bajo fregadero 1 frente fijo 1 puerta</p>	SPB	40		56	59	60	62	69	75	83	-	-	-	4	4
	SPB	45		57	61	64	68	72	77	85	-	-	-	4	4
	SPB	50		59	63	66	70	76	82	91	-	-	-	4	4
	SPB	60		61	67	72	77	90	93	99	-	-	-	4	4
<p>Mueble bajo fregadero Como anterior, pero con panel trasero continuo</p>	SPB	40	RW	66	69	70	72	79	85	93	-	-	-	4	4
	SPB	45	RW	67	71	74	78	82	87	95	-	-	-	4	4
	SPB	50	RW	69	73	76	80	86	92	101	-	-	-	4	4
	SPB	60	RW	71	77	82	87	100	103	110	-	-	-	4	4
 <p>Mueble bajo fregadero 1 frente fijo 1 puerta (enclavijada)</p>	SPB	45	M2	59	65	66	72	76	79	87	-	-	-	4	4
	SPB	50	M2	61	67	68	74	80	84	93	-	-	-	4	4
	SPB	60	M2	63	71	74	81	94	95	101	-	-	-	4	4

Muebles bajos fregadero

Altura: 579 / 723 mm

Mueble sin encimera y sin zócalo, Profundidad del armazón 560 mm

		Anchura	Grupo de precios							Servosoft	Pro Servosoft	cristal ProServo	Amortiguación puerta Top Motion	Amortiguación puerta Top Motion Plus	
			1	2	3	4	5	6	7						
 <p>Mueble bajo fregadero 2 paneles frontales fijos 2 puertas</p>	SPB	80		85	93	100	108	128	139	153	-	-	-	8	8
	SPB	90		86	94	101	109	129	141	155	-	-	-	8	8
	SPB	100		87	96	103	111	131	144	161	-	-	-	8	8
	SPB	120		98	107	114	122	142	155	172	-	-	-	8	8
 <p>Mueble bajo fregadero Como anterior, pero con panel trasero continuo</p>	SPB	80	RW	95	103	110	118	138	149	164	-	-	-	8	8
	SPB	90	RW	97	105	112	120	140	152	167	-	-	-	8	8
	SPB	100	RW	98	107	114	122	142	155	172	-	-	-	8	8
	SPB	120	RW	113	122	129	137	157	170	188	-	-	-	8	8
 <p>Mueble bajo fregadero 1 frente fijo 2 puertas</p>	SPB	80	3	90	98	105	113	133	144	159	-	-	-	8	8
	SPB	90	3	92	100	107	115	135	147	162	-	-	-	8	8
	SPB	100	3	96	104	111	119	139	151	166	-	-	-	8	8
 <p>Mueble bajo fregadero 1 cajón 1 frente fijo 2 puertas <i>SPSB = cubeta derecha</i> <i>SPBS = cubeta izquierda</i></p> <p>SPSB para cubeta derecha</p>	SPSB	90		99	107	115	124	146	159	176	5	8	8	8	8
	SPBS	90		99	107	115	124	146	159	176	5	8	8	8	8
	SPSB	100		102	111	119	128	150	164	182	5	8	8	8	8
	SPBS	100		102	111	119	128	150	164	182	5	8	8	8	8
 <p>Mueble bajo fregadero 1 frente fijo 1 cajón 285 mm de alto, 270 mm de profundidad 1 gaveta 270 mm de profundidad</p>	SPB2A	80	SK2	159	169	177	185	206	220	239	13	19	27	-	-
	SPB2A	90	SK2	168	178	186	194	215	229	249	13	19	27	-	-
	SPB2A	100	SK2	177	187	195	203	229	244	264	13	19	27	-	-
 <p>Mueble bajo fregadero 1 cajón 357 mm de alto, 270 mm de profundidad 1 frente fijo interior 1 gaveta 270 mm de profundidad</p>	SP2A	80	SK2	158	167	175	183	203	216	235	13	19	27	-	-
	SP2A	90	SK2	167	176	183	190	209	222	240	13	19	27	-	-
	SP2A	100	SK2	175	183	189	197	228	243	263	13	19	27	-	-
 <p>Mueble bajo fregadero para sistemas Quooker 1 frente fijo 1 gaveta 1 gaveta Gavetas centrales con rebaje de aprox. 275 mm de profundidad</p> <p>La figura muestra una anchura de 90</p>  <p>B → 600 mm → X = 300 mm B → 800 mm → X = 500 mm B → 900 mm → X = 600 mm B → 1000 mm → X = 700 mm</p>	SPB2A	60	Q	226	242	255	267	302	325	355	10	16	32	-	-
	SPB2A	80	Q	229	243	255	266	297	317	345	16	22	38	-	-
	SPB2A	90	Q	241	255	266	278	308	329	356	16	22	38	-	-
	SPB2A	100	Q	254	268	279	291	321	341	370	16	22	38	-	-

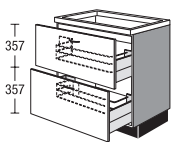
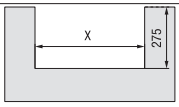
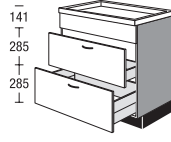
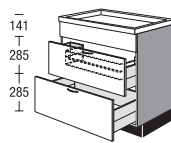
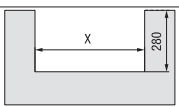
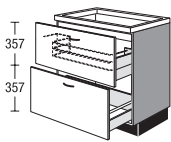
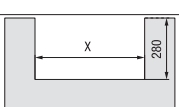
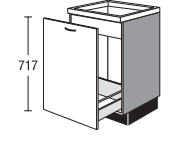
Para sistemas de islas o penínsulas con gavetas se ha de montar el dispositivo antivuelco incluido automáticamente.

2.53

Muebles bajos fregadero

Altura: 579 / 723 mm

Mueble sin encimera y sin zócalo, Profundidad del armazón 560 mm

	Anchura	Grupo de precios							Servosoft	Pro Servosoft	cristal ProServo	Amortiguación puerta Top Motion	Amortiguación puerta Top Motion Plus	
		1	2	3	4	5	6	7						
 <p>Mueble bajo fregadero para sistemas Quooker 1 panel interior fijo 2 gavetas Gavetas centrales con rebaje de aprox. 275 mm de profundidad</p> <p>La figura muestra una anchura de 90</p>  <p>B → 600 mm → X = 300 mm B → 800 mm → X = 500 mm B → 900 mm → X = 600 mm B → 1000 mm → X = 700 mm B → 1200 mm → X = 900 mm</p>	SP2A 60	Q	220	234	243	254	283	301	328	10	16	32	-	-
	SP2A 80	Q	225	238	249	260	289	308	334	16	22	38	-	-
	SP2A 90	Q	238	250	260	271	298	316	341	16	22	38	-	-
	SP2A 100	Q	247	258	266	277	301	318	342	16	22	38	-	-
	SP2A 120	Q	295	308	318	331	359	380	408	16	22	38	-	-
 <p>Mueble bajo fregadero 1 frente fijo 1 cajón 285 mm de alto 270 mm de profundidad 1 gaveta</p>	SPB2A 60	S	139	149	157	165	186	200	218	10	16	24	-	-
	SPB2A 80	S	162	172	180	188	210	224	244	13	19	27	-	-
	SPB2A 90	S	171	181	189	197	219	233	253	13	19	27	-	-
	SPB2A 100	S	180	190	198	206	227	242	262	13	19	27	-	-
 <p>Mueble bajo fregadero 1 frente fijo 2 gavetas Gaveta superior centrada con rebaje para desagüe de aprox. 580 mm de anchura, aprox. 325 mm de profundidad</p>  <p>B → 600 mm → X = 300 mm B → 800 mm → X = 500 mm B → 900 mm → X = 600 mm B → 1000 mm → X = 700 mm B → 1200 mm → X = 900 mm</p>	SPB2A 60		158	169	178	187	211	227	248	10	16	32	-	-
	SPB2A 80		179	190	199	208	232	248	270	16	22	38	-	-
	SPB2A 90		190	201	210	219	243	259	281	16	22	38	-	-
	SPB2A 100		201	212	221	230	254	270	293	16	22	38	-	-
	SPB2A 120		243	256	267	278	307	326	354	16	22	38	-	-
 <p>Mueble bajo fregadero 2 gavetas Gaveta superior centrada con rebaje para desagüe de aprox. 580 mm de anchura, aprox. 325 mm de profundidad 1 panel interior fijo</p>  <p>B → 600 mm → X = 300 mm B → 800 mm → X = 500 mm B → 900 mm → X = 600 mm B → 1000 mm → X = 700 mm B → 1200 mm → X = 900 mm</p>	SP2A 60		179	190	198	207	230	245	267	10	16	32	-	-
	SP2A 80		187	198	207	216	240	256	278	16	22	38	-	-
	SP2A 90		196	206	214	223	245	260	281	16	22	38	-	-
	SP2A 100		205	214	221	230	250	264	284	16	22	38	-	-
	SP2A 120		240	251	259	269	293	309	332	16	22	38	-	-
 <p>Mueble bajo fregadero 1 gaveta 1 panel interior fijo</p>	SPA 45		63	65	67	69	74	75	82	5	8	16	-	-
	SPA 50		73	75	77	80	86	87	94	5	8	16	-	-
	SPA 60		78	81	83	86	92	94	101	5	8	16	-	-

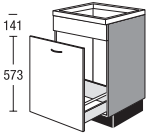
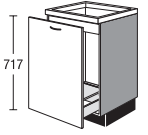
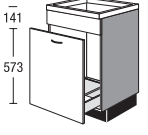
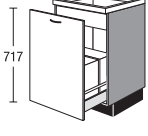
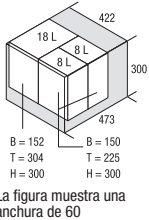

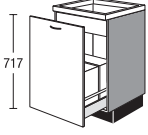
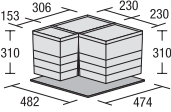

2.54

Para sistemas de islas o penínsulas con gavetas se ha de montar el dispositivo antivuelco incluido automáticamente.

Muebles bajos fregadero

Altura: 579 / 723 mm

Mueble sin encimera y sin zócalo, Profundidad del armazón 560 mm

		Anchura	Grupo de precios							Servosoft	Pro Servosoft	cristal ProServo	Amortiguación puerta Top Motion	Amortiguación puerta Top Motion Plus	
			1	2	3	4	5	6	7						
 <p>Mueble bajo fregadero 1 frente fijo 1 gaveta</p>	SPBA	45		66	68	70	73	78	79	86	5	8	16	-	-
	SPBA	50		76	79	81	83	89	91	98	5	8	16	-	-
	SPBA	60		81	84	86	89	96	97	106	5	8	16	-	-
 <p>Mueble bajo fregadero 1 gaveta Profundidad 400 mm 1 panel interior fijo</p>	SPA	45	K1	74	76	79	81	87	88	96	-	3	11	-	-
	SPA	50	K1	85	87	90	93	100	101	109	-	3	11	-	-
	SPA	60	K1	92	96	98	101	109	111	119	-	3	11	-	-
 <p>Mueble bajo fregadero 1 frente 1 gaveta Profundidad 400 mm</p>	SPBA	45	K1	77	79	82	85	91	92	100	-	3	11	-	-
	SPBA	50	K1	88	91	94	96	103	105	113	-	3	11	-	-
	SPBA	60	K1	95	99	101	104	113	114	124	-	3	11	-	-
 <p>Mueble bajo fregadero 1 gaveta con clasificador de desperdicios 1 panel interior fijo</p> <p>con 3 contenedores de desperdicios Capacidad 1 contenedor de 18 litros 2 contenedores de 8 litros 1 tapadera para contenedor de 8 litros Sistema de orden</p> <p><i>Distancia entre el canto inferior del armazón y el canto superior del contenedor de desperdicios 350 mm aprox.</i></p>  	SPA	50	M	154	160	164	170	182	185	200	5	8	16	-	-
	SPA	60	M	159	165	169	175	187	190	205	5	8	16	-	-
 <p>Mueble bajo fregadero 1 gaveta con sistema de clasificación de desperdicios compuesto por: 2 contenedores de 17 litros cada uno con tapadera 1 contenedor de 8 litros con tapadera 1 placa base</p> <p>1 panel interior fijo</p>  	SPA	60	M1	126	131	134	139	148	152	163	5	8	16	-	-

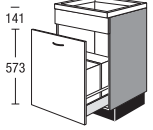
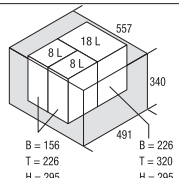

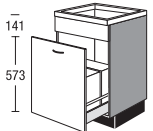
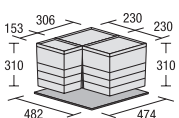

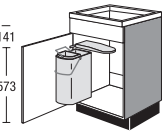
Para sistemas de islas o penínsulas con gavetas se ha de montar el dispositivo antivuelco incluido automáticamente.

2.55

Muebles bajos fregadero

Altura: 579 / 723 mm

Mueble sin encimera y sin zócalo, Profundidad del armazón 560 mm

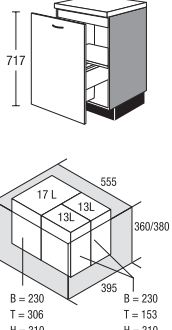
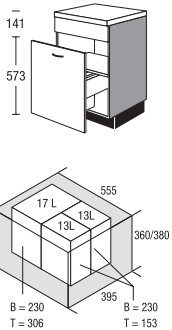
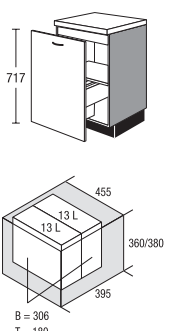
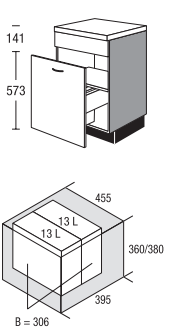
	Anchura	Grupo de precios							Servosoft	Pro Servosoft	cristal ProServo	Amortiguación puerta Top Motion	Amortiguación puerta Top Motion Plus		
		1	2	3	4	5	6	7							
 <p>Mueble bajo fregadero 1 frente fijo 1 gaveta con clasificador de desperdicios</p> <p>con 3 contenedores de desperdicios Capacidad 1 contenedor de 18 litros 2 contenedores de 8 litros 1 tapadera para contenedor de 8 litros Sistema de orden</p> <p><i>Distancia entre el canto inferior del armazón y el canto superior del contenedor de desperdicios 350 mm aprox.</i></p>  <p>La figura muestra una anchura de 60</p> 	SPBA	50	M	157	163	168	173	186	189	204	5	8	16	-	-
	SPBA	60	M	162	168	173	178	191	194	210	5	8	16	-	-
 <p>Mueble bajo fregadero 1 frente fijo 1 gaveta con sistema de clasificación de desperdicios compuesto por: 2 contenedores de 17 litros cada uno con tapadera 1 contenedor de 8 litros con tapadera 1 placa base</p>  	SPBA	60	M1	130	135	138	143	154	156	169	5	8	16	-	-
 <p>Mueble bajo fregadero</p> <p>1 frente fijo 1 puerta 1 clasificador de basura con 1 recipiente de 14 litros 1 recipiente de 5 litros</p> <p><i>Armario preparado en fábrica para el montaje del clasificador de basura</i></p> <p>NEW NEW NEW</p>	SPB	45	MT1	96	103	108	115	121	130	143	-	-	-	4	4
	SPB	50	MT1	98	105	110	116	126	136	151	-	-	-	4	4
	SPB	60	MT1	100	110	118	126	148	152	162	-	-	-	4	4

2.56 Para sistemas de islas o penínsulas con gavetas se ha de montar el dispositivo antivuelco incluido automáticamente.

Muebles bajos fregadero

Altura: 579 / 723 mm

Mueble sin encimera y sin zócalo, Profundidad del armazón 560 mm

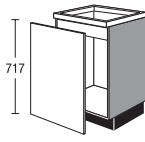
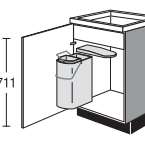
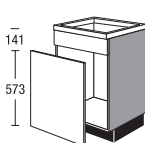
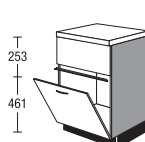
	Anchura	Grupo de precios							Servosoft	Pro Servosoft	cristal ProServo	Amortiguación puerta Top Motion	Amortiguación puerta Top Motion Plus		
		1	2	3	4	5	6	7							
 <p>Mueble bajo fregadero</p> <p>1 gaveta 1 panel interior fijo</p> <p>1 tablero de cubierta 3 cubos de basura Capacidad volumétrica 2 depósitos de 13 litros 1 depósitos de 17 litros</p>	60	SPA	MH3	195	202	207	215	229	233	251	-	3	3	-	-
 <p>Mueble bajo fregadero</p> <p>1 gaveta 1 frente fijo</p> <p>1 tablero de cubierta 3 cubos de basura Capacidad volumétrica 2 depósitos de 13 litros 1 depósitos de 17 litros</p>	60	SPBA	MH3	200	207	212	221	235	239	257	-	3	3	-	-
 <p>Mueble bajo fregadero</p> <p>1 gaveta 1 panel interior fijo</p> <p>1 tablero de cubierta 2 contenedores de desperdicios Capacidad volumétrica 2 depósitos de 13 litros</p>	50 60	SPA SPA	MH2 MH2	178 184	185 191	190 196	196 203	210 216	214 220	231 237	-	3	3	-	-
 <p>Mueble bajo fregadero</p> <p>1 gaveta 1 frente fijo</p> <p>1 tablero de cubierta 2 cubos de basura Capacidad volumétrica 2 depósitos de 13 litros</p>	50 60	SPBA SPBA	MH2 MH2	183 189	190 196	195 201	202 209	216 222	220 226	237 243	-	3	3	-	-

Para sistemas de islas o penínsulas con gavetas se ha de montar el dispositivo antivuelco incluido automáticamente.

Muebles bajos fregadero

Altura: 579 / 723 mm

Mueble sin encimera y sin zócalo, Profundidad del armazón 560 mm

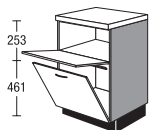
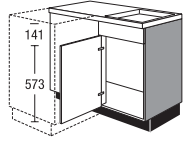
		Anchura		Grupo de precios							Servosoft	Pro Servosoft	cristal ProServo	Amortiguación puerta Top Motion	Amortiguación puerta Top Motion Plus
				1	2	3	4	5	6	7					
 <p>Mueble bajo fregadero 1 frente suelto sin taladros de tirador 1 tirador 1 panel interior fijo</p> <p><i>Para el montaje in situ de un sistema clasificador de desperdicios con gaveta.</i></p>	SP	45	T	50	52	53	55	59	60	65	-	-	-	-	-
	SP	50	T	53	54	56	58	62	63	68	-	-	-	-	-
	SP	60	T	58	60	62	64	69	70	75	-	-	-	-	-
	SP	45	TRW	60	62	63	65	69	70	75	-	-	-	-	-
	SP	50	TRW	63	64	66	68	72	73	78	-	-	-	-	-
	SP	60	TRW	68	70	72	74	79	80	86	-	-	-	-	-
 <p>Mueble bajo fregadero 1 puerta 1 panel interior fijo 1 clasificador de basura 1 recipiente de 14 litros 1 recipiente de 5 litros</p> <p><i>Armario preparado en fábrica para el montaje del clasificador de basura</i></p>	SP	45	MT1	96	103	108	115	121	130	143	-	-	-	4	4
	SP	50	MT1	98	105	110	116	126	136	151	-	-	-	4	4
	SP	60	MT1	100	110	118	126	148	152	162	-	-	-	4	4
 <p>Mueble bajo fregadero 1 frente fijo 1 frente suelto sin taladros de tirador 1 tirador</p> <p><i>Para el montaje in situ de un sistema clasificador de desperdicios con gaveta.</i></p>	SPB	45	T	58	62	65	69	73	78	86	-	-	-	-	-
	SPB	50	T	60	64	67	71	77	83	92	-	-	-	-	-
	SPB	60	T	62	68	73	78	91	94	100	-	-	-	-	-
 <p>Mueble bajo fregadero para lavavajillas compacto Altura del hueco 458 mm 1 frente fijo 253 mm de altura, 1 ángulo protector de cantos color acero inoxidable 1 frente 461 mm de altura 1 base de zócalo metálica</p> <p><i>¡Planificar la encimera de profundidad especial!</i></p> <p><i>Indicar el modelo del electrodoméstico</i></p> <p><i>¡Se deberán respetar, sin falta, las distancias de seguridad del fabricante de electrodomésticos en la planificación y el montaje!</i></p> <p><i>Se recomienda el empleo de desagües para reducido espacio ZSZ 1 G.</i></p>	SPBG	60		113	123	132	141	167	175	189	-	-	-	-	-

2.58 Para sistemas de islas o penínsulas con gavetas se ha de montar el dispositivo antivuelco incluido automáticamente.

Muebles bajos fregadero

Altura: 579 / 723 mm

Mueble sin encimera y sin zócalo, Profundidad del armazón 560 mm

		Anchura	Grupo de precios							Servosoft	Pro Servosoft	cristal ProServo	Amortiguación puerta Top Motion	Amortiguación puerta Top Motion Plus	
			1	2	3	4	5	6	7						
 <p>Mueble bajo fregadero para lavavajillas compacto NEW</p> <p>Altura del hueco 458 mm</p> <p>1 puerta abatible 253 mm de altura, 1 estante fijo 1 ángulo protector de cantos color acero inoxidable 1 frente 461 mm de altura 1 base de zócalo metálica</p> <p><i>¡Planificar la encimera de profundidad especial!</i></p> <p><i>Indicar el modelo del electrodoméstico</i></p> <p><i>¡Se deberán respetar, sin falta, las distancias de seguridad del fabricante de electrodomésticos en la planificación y el montaje!</i></p> <p><i>Se recomienda el empleo de desagües para reducido espacio ZSZ 1 G.</i></p> <p><i>No es posible la combinación con tirador nº 783.</i></p>	SPKG	60	125	136	146	156	185	193	210	-	-	-	-	-	
	 <p>Mueble bajo soporte fregadero</p> <p>con tablero de adaptación liso y frente suelto de 50 mm de anchura, en color del frente para el acoplamiento de muebles bajos 1 frente fijo 1 puerta</p> <p><i>Medida a planificar 1050x650 mm anchura de armazón 900 mm</i></p> <p><i>La preferencia de compensación de medida es posible. (Medida mínima de colocación: 985 x 600 mm)</i></p> <p><i>La instalación del contenedor de basura ZAT 40 no es posible.</i></p> <p><i>Para planificaciones con lavavajillas contiguo, la regleta rincón se suministra con elemento a pared.</i></p> <p><i>Con medidas a planificar mayor a 650 mm, hay que encargar un frente adicional.</i></p> <p><i>Limitador de apertura de puerta batiente Z19 a pedir por separado, en caso dado.</i></p> <p><i>No es posible la combinación con protector para muebles fregadero EZIT...A.</i></p>	SPEB	105	97	107	114	121	132	145	162	-	-	-	4	4
<p>Acabado I</p> <p>Mueble bajo soporte fregadero</p> <p>Como anterior, pero con panel trasero continuo</p>	SPEB	105	RW	107	117	124	131	142	155	172	-	-	-	4	4

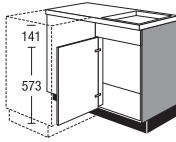
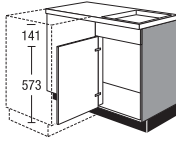
Para sistemas de islas o penínsulas con gavetas se ha de montar el dispositivo antivuelco incluido automáticamente.

2.59

Muebles bajos fregadero

Altura: 579 / 723 mm

Mueble sin encimera y sin zócalo, Profundidad del armazón 560 mm

	Anchura	Grupo de precios							Servosoft	Pro Servosoft	cristal ProServo	Amortiguación puerta Top Motion	Amortiguación puerta Top Motion Plus	
		1	2	3	4	5	6	7						
 <p>Mueble bajo soporte fregadero con tablero de adaptación liso y frente suelto de 50 mm de anchura, en color del frente para el acoplamiento de muebles bajos 1 frente fijo 1 puerta</p> <p><i>Medida a planificar 1100 x 650 mm anchura de armazón 900 mm</i></p> <p><i>La preferencia de compensación de medida es posible. (Medida mínima de colocación: 1035 x 600 mm)</i></p> <p><i>La instalación del contenedor de basura ZAT 40 no es posible.</i></p> <p><i>Para planificaciones con lavavajillas contiguo, la regleta rincón se suministra con elemento a pared.</i></p> <p><i>Con medidas a planificar mayor a 650 mm, hay que encargar un frente adicional.</i></p> <p><i>Limitador de apertura de puerta batiente Z19 a pedir por separado, en caso dado.</i></p>	SPEB 110 Puerta de 45 cm		100	110	118	125	136	149	167	-	-	-	4	4
	SPEB 110 Puerta de 45 cm	RW	110	120	127	135	146	159	177	-	-	-	4	4
 <p>Mueble bajo soporte fregadero con tablero de adaptación liso y frente suelto de 50 mm de anchura, en color del frente para el acoplamiento de muebles bajos 1 frente fijo 1 puerta</p> <p><i>Medida a planificar 1150x650 mm anchura de armazón 1000 mm</i></p> <p><i>La preferencia de compensación de medida es posible. (Medida mínima de colocación: 1085 x 600 mm)</i></p> <p><i>La instalación del contenedor de basura ZAT 40 no es posible.</i></p> <p><i>Para planificaciones con lavavajillas contiguo, la regleta rincón se suministra con elemento a pared.</i></p> <p><i>Con medidas a planificar mayor a 650 mm, hay que encargar un frente adicional.</i></p> <p><i>Limitador de apertura de puerta batiente Z19 a pedir por separado, en caso dado.</i></p>	SPEB 115 Puerta de 50 cm		101	109	116	123	134	147	164	-	-	-	4	4
	SPEB 115 Puerta de 50 cm	RW	111	119	126	133	144	157	174	-	-	-	4	4

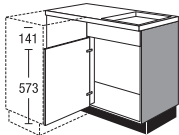
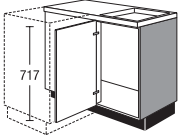
2.60

Para sistemas de islas o penínsulas con gavetas se ha de montar el dispositivo antivuelco incluido automáticamente.

Muebles bajos fregadero

Altura: 579 / 723 mm

Mueble sin encimera y sin zócalo, Profundidad del armazón 560 mm

		Anchura	Grupo de precios							Servosoft	Pro Servosoft	crystal ProServo	Amortiguación puerta Top Motion	Amortiguación puerta Top Motion Plus
			1	2	3	4	5	6	7					
 <p>Mueble bajo soporte fregadero con tablero de adaptación liso de 400 mm de ancho y frente suelto, en acabado del frente y en el color del frente para el acoplamiento de muebles bajos 1 frente fijo 1 puerta</p> <p>Acabado I</p> <p><i>Medida a planificar 1250x650 mm anchura de armazón 1000 mm</i></p> <p><i>La preferencia de compensación de medida es posible. (Medida mínima de colocación: 1185 x 600 mm)</i></p> <p><i>La instalación del contenedor de basura ZAT 40 no es posible.</i></p> <p><i>Para planificaciones con lavavajillas contiguo, la regleta rincón se suministra con elemento a pared.</i></p> <p><i>Con medidas a planificar mayor a 650 mm, hay que encargar un frente adicional.</i></p> <p><i>Limitador de apertura de puerta batiente Z19 a pedir por separado, en caso dado.</i></p> <p><i>No es posible la combinación con protector para muebles fregadero EZIT...A.</i></p>	<p>SPEB 125 Puerta de 60 cm</p>		103	113	121	130	148	158	172	-	-	-	4	4
	<p>Mueble bajo soporte fregadero Como anterior, pero con panel trasero continuo</p>	<p>SPEB 125 Puerta de 60 cm</p>	RW	113	123	131	140	158	168	182	-	-	-	4
 <p>Mueble bajo soporte fregadero con panel trasero continuo con tablero de adaptación liso y frente suelto de 50 mm de anchura, en acabado del frente o color del frente para el acoplamiento de muebles bajos 1 puerta</p> <p>Acabado I</p> <p><i>Medida a planificar 1050x650 mm anchura de armazón 900 mm</i></p> <p><i>La preferencia de compensación de medida es posible. (Medida mínima de colocación: 985 x 600 mm)</i></p> <p><i>La instalación del contenedor de basura ZAT 40 no es posible.</i></p> <p><i>Para planificaciones con lavavajillas contiguo, la regleta rincón se suministra con elemento a pared.</i></p> <p><i>Con medidas a planificar mayor a 650 mm, hay que encargar un frente adicional.</i></p> <p><i>Limitador de apertura de puerta batiente Z19 a pedir por separado, en caso dado.</i></p> <p><i>No es posible la combinación con protector para muebles fregadero EZIT...A.</i></p>	<p>SPE 105 Puerta de 40 cm</p>	RW	107	117	124	131	142	155	172	-	-	-	4	4
	<p>Mueble bajo soporte fregadero Como anterior, pero</p> <p><i>Medida a planificar 1100 x 650 mm anchura de armazón 900 mm</i></p> <p><i>La preferencia de compensación de medida es posible. (Medida mínima de colocación: 1035 x 600 mm)</i></p>	<p>SPE 110 Puerta de 45 cm</p>	RW	110	120	127	135	146	159	177	-	-	-	4

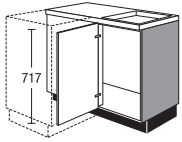
Para sistemas de islas o penínsulas con gavetas se ha de montar el dispositivo antivuelco incluido automáticamente.

2.61

Muebles bajos fregadero

Altura: 579 / 723 mm

Mueble sin encimera y sin zócalo, Profundidad del armazón 560 mm

	SPE	Anchura	RW	Grupo de precios							Servosoft	Pro Servosoft cristal ProServo	Amortiguación puerta Top Motion	Amortiguación puerta Top Motion Plus	
				1	2	3	4	5	6	7					
<p>Mueble bajo soporte fregadero Como anterior, pero</p> <p><i>Medida a planificar 1150x650 mm anchura de armazón 1000 mm</i></p> <p><i>La preferencia de compensación de medida es posible. (Medida mínima de colocación: 1085 x 600 mm)</i></p>	SPE	115	RW	111	119	126	133	144	157	174	-	-	-	4	4
<p>Mueble bajo soporte fregadero Como anterior, pero</p> <p><i>Medida a planificar 1250x650 mm anchura de armazón 1000 mm</i></p> <p><i>La preferencia de compensación de medida es posible. (Medida mínima de colocación: 1185 x 600 mm)</i></p>	SPE	125	RW	113	123	131	140	158	168	182	-	-	-	4	4
 <p>Mueble bajo soporte fregadero con tablero de adaptación liso y frente suelto de 50 mm de anchura, en color del frente para el acoplamiento de muebles bajos 1 puerta</p> <p><i>Con puerta continua</i></p> <p><i>Medida a planificar 1100 x 650 mm anchura de armazón 900 mm</i></p> <p><i>La preferencia de compensación de medida es posible. (Medida mínima de colocación: 1040 x 600 mm)</i></p> <p><i>La instalación del contenedor de basura ZAT 40 no es posible.</i></p> <p><i>Para planificaciones con lavavajillas contiguo, la regleta rincón se suministra con elemento a pared.</i></p> <p><i>Con medidas a planificar mayor a 650 mm, hay que encargar un frente adicional.</i></p> <p><i>Limitador de apertura de puerta batiente ZI9 a pedir por separado, en caso dado.</i></p>	SPE	110	RW	100	110	118	125	136	149	167	-	-	-	4	4
<p>Mueble bajo soporte fregadero Como anterior, pero</p> <p><i>Medida a planificar 1150x650 mm anchura de armazón 1000 mm</i></p> <p><i>La preferencia de compensación de medida es posible. (Medida mínima de colocación: 1085 x 600 mm)</i></p>	SPE	115	RW	101	109	116	123	134	147	164	-	-	-	4	4

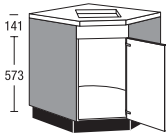
2.62

Para sistemas de islas o penínsulas con gavetas se ha de montar el dispositivo antivuelco incluido automáticamente.

Muebles bajos fregadero

Altura: 579 / 723 mm

Mueble sin encimera y sin zócalo, Profundidad del armazón 560 mm


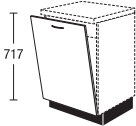
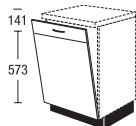
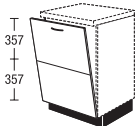
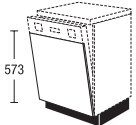
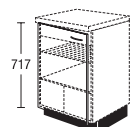
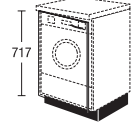
		Anchura	Grupo de precios							Servosoft	Pro Servosoft	cristal ProServo	Amortiguación puerta Top Motion	Amortiguación puerta Top Motion Plus
			1	2	3	4	5	6	7					
	<p>Mueble bajo soporte fregadero</p> <p>1 frente fijo 1 puerta</p> <p><i>Encimera de rincón apropiada PLR/PLS 4390 60</i></p> <p><i>Mueble cocina no se puede acoplar debido a unión de encimera.</i></p> <p><i>La instalación del contenedor de basura ZAT 40 no es posible.</i></p> <p><i>Requiere apertura de puerta 780 mm, mueble, sin embargo, desmontable in situ.</i></p>	<p>SPEBD 90</p> <p>Puerta de 45 cm</p>	135	148	151	154	172	184	200	-	-	-	4	4

Para sistemas de islas o penínsulas con gavetas se ha de montar el dispositivo antivuelco incluido automáticamente.

Paneles decorativos y paneles frontales

723 mm de altura

Mueble sin encimera y sin zócalo, Profundidad del armazón 560 mm

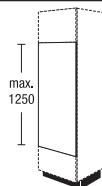
		Anchura	Grupo de precios							Servosoft	Pro Servosoft	cristal ProServo	Amortiguación puerta Top Motion	Amortiguación puerta Top Motion Plus
			1	2	3	4	5	6	7					
 <p>Protección contra vahos encima de lavavajillas 90 mm de grosor, 1,5 mm de profundidad</p>	ZV 449 aspecto acero inoxidable		3	3	3	3	3	3	3	-	-	-	-	-
	ZV 599 aspecto acero inoxidable		3	3	3	3	3	3	3	-	-	-	-	-
 <p>Frente para lavavajillas bajo encimera plenamente integrados <i>Indicar el modelo del electrodoméstico</i></p>	TGV 45		22	25	27	30	37	41	46	-	-	-	-	-
	TGV 60		24	28	30	33	39	45	54	-	-	-	-	-
 <p>Frente para lavavajillas bajo encimera plenamente integrados con frente enclavijado <i>No disponible para los siguientes programas: IP 4820, IP 7500</i> <i>Indicar el modelo del electrodoméstico</i> <i>Tirador de listón arriba en el frente superior</i></p>	TGV 45 MS		29	32	34	37	44	48	54	-	-	-	-	-
	TGV 60 MS		31	35	37	40	46	52	61	-	-	-	-	-
 <p>Frente para lavavajillas bajo encimera plenamente integrados con frente enclavijado <i>Indicar el modelo del electrodoméstico</i> <i>Tirador de listón arriba en el frente superior</i> <i>No disponible para los siguientes programas: IP 4820, IP 7500</i></p>	TGV 60 M2		32	36	38	41	47	53	62	-	-	-	-	-
 <p>Frente para lavavajillas parcialmente integradas bajo encimera <i>Indicar el modelo del electrodoméstico</i> <i>Componente frontal en los programas IP 4820 e IP 7500 con cavidad tirador.</i></p>	TG 45		17	20	22	24	30	35	41	-	-	-	-	-
	TG 60		20	23	25	27	34	40	48	-	-	-	-	-
 <p>Puerta para mueble bajo para frigoríficos y congeladores integrados bajo encimera <i>Indicar el modelo del electrodoméstico</i></p>	TK 60		32	36	38	41	49	55	62	-	-	-	4	4
	TK 60 F		24	28	29	31	39	45	54	-	-	-	-	-
 <p>Frente para lavadoras bajo encimera plenamente integradas <i>Indicar el modelo del electrodoméstico ¡El n° de artículo puede variar según el modelo de electrodoméstico!</i></p>	TWV 60 8		24	28	30	33	39	45	54	-	-	-	-	-

2.64 Para sistemas de islas o penínsulas con gavetas se ha de montar el dispositivo antivuelco incluido automáticamente.

Paneles decorativos y paneles frontales

723 mm de altura

Mueble sin encimera y sin zócalo, Profundidad del armazón 560 mm



Panel decorativo para electrodomésticos

Medidas máx.:
1250 mm de altura, 597 mm de anchura

¡Indíquese sin falta tamaño de panel decorativo y tipo de aparato en el pedido!


Adquirible en cualquier acabado de armazón.

DB	Anchura		Grupo de precios							Servosoft	Pro Servosoft	cristal ProServo	Amortiguación puerta Top Motion	Amortiguación puerta Top Motion Plus
	60	125	1	2	3	4	5	6	7					
			20	20	20	20	20	20	20	-	-	-	-	-


Para sistemas de islas o penínsulas con gavetas se ha de montar el dispositivo antivuelco incluido automáticamente.

2.65

Notas



Muebles bajos MAXI de 867 mm



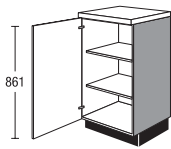
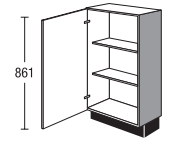
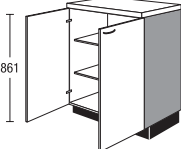
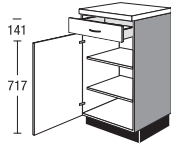
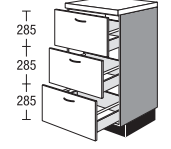
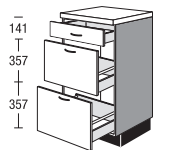
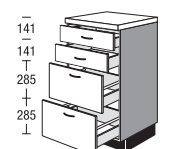
Muebles bajos MAXI de
867 mm

Muebles bajos MAXI de
867 mm

Muebles bajos

867 mm de altura

Mueble sin encimera y sin zócalo, Profundidad del armazón 560 mm

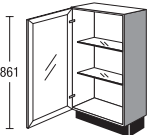
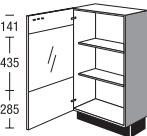


		Anchura		Grupo de precios							Servosoft	Pro Servosoft	crystal ProServo	Amortiguación puerta Top Motion	Amortiguación puerta Top Motion Plus		
				1	2	3	4	5	6	7							
 <p>Mueble bajo 1 puerta 2 baldas ajustables</p>		U	30	87	67	72	77	82	91	100	112	-	-	-	4	4	
		U	40	87	71	75	81	87	99	107	116	-	-	-	4	4	
		U	45	87	73	78	83	89	102	109	119	-	-	-	4	4	
		U	50	87	75	81	86	92	105	113	122	-	-	-	4	4	
		U	60	87	84	92	98	105	120	123	135	-	-	-	4	4	
 <p>Mueble bajo 1 puerta 2 baldas ajustables <i>Patatas de zócalo se incluyen sueltas.</i></p>		U	30	87	33	72	77	82	87	96	105	117	-	-	-	4	4
		U	40	87	33	76	80	86	92	104	112	121	-	-	-	4	4
		U	45	87	33	78	83	88	94	107	114	124	-	-	-	4	4
		U	50	87	33	80	86	91	97	110	118	127	-	-	-	4	4
 <p>Mueble bajo 2 puertas 2 baldas ajustables</p>		U	80	87	128	144	155	168	192	209	230	-	-	-	8	8	
		U	90	87	134	150	161	172	198	217	239	-	-	-	8	8	
		U	100	87	142	152	163	176	204	224	250	-	-	-	8	8	
		U	100	87	142	152	163	176	204	224	250	-	-	-	8	8	
 <p>Mueble bajo 1 cajón 1 puerta 2 baldas ajustables</p>		US	30	87	79	83	88	94	105	116	130	5	8	8	4	4	
		US	40	87	82	87	93	100	115	124	136	5	8	8	4	4	
		US	45	87	84	90	96	102	118	126	138	5	8	8	4	4	
		US	50	87	87	93	99	105	120	128	139	5	8	8	4	4	
		US	60	87	94	102	109	117	136	140	147	5	8	8	4	4	
 <p>Mueble bajo 3 gavetas</p>		U3A	30	87	140	155	163	172	196	211	230	15	24	48	-	-	
		U3A	40	87	121	129	137	145	161	172	187	15	24	48	-	-	
		U3A	45	87	129	138	146	155	172	184	199	15	24	48	-	-	
		U3A	50	87	131	142	150	159	178	190	205	15	24	48	-	-	
		U3A	60	87	164	181	191	201	230	247	270	15	24	48	-	-	
		U3A	80	87	184	203	214	226	258	277	303	24	33	57	-	-	
		U3A	90	87	189	203	214	225	255	275	301	24	33	57	-	-	
		U3A	100	87	202	217	229	240	273	294	322	24	33	57	-	-	
 <p>Mueble bajo 1 cajón 2 gavetas <i>Possible reducción de anchura de hasta 300 mm</i></p>		US2A	50	87	129	140	148	158	178	190	207	15	24	40	-	-	
		US2A	60	87	132	146	154	162	185	199	218	15	24	48	-	-	
		US2A	80	87	181	195	205	216	245	264	290	21	30	54	-	-	
		US2A	90	87	184	198	209	220	249	269	295	21	30	54	-	-	
		US2A	100	87	200	214	226	238	268	288	315	21	30	46	-	-	
 <p>Mueble bajo 2 cajones 2 gavetas</p>		U2S2A	30	87	158	173	182	191	218	234	256	20	32	48	-	-	
		U2S2A	40	87	160	171	180	191	211	225	242	26	38	54	-	-	
		U2S2A	45	87	162	173	182	193	213	227	246	26	38	54	-	-	
		U2S2A	50	87	166	179	189	199	222	237	256	26	38	54	-	-	
		U2S2A	60	87	170	186	196	206	235	252	275	20	32	48	-	-	
		U2S2A	80	87	206	225	238	250	285	305	333	26	38	54	-	-	
		U2S2A	90	87	215	230	242	254	287	309	338	26	38	54	-	-	
		U2S2A	100	87	226	242	254	267	302	325	355	26	38	54	-	-	

Para sistemas de islas o penínsulas con gavetas se ha de montar el dispositivo antivuelco incluido automáticamente.

Muebles bajos

867 mm de altura

Mueble sin encimera y sin zócalo, Profundidad del armazón 326 mm

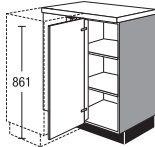

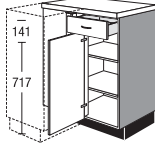

				Anchura		Grupo de precios													
						1	2	3	4	5	6	7	Servosoft	Pro Servosoft	crystal ProServo	Amortiguación puerta Top Motion	Amortiguación puerta Top Motion Plus		
 <p>Puerta de cristal con marco nº 701</p>	Armario bajo con puerta de vidrio		326	UG	45	87	33	89	96	97	99	108	118	130	-	-	-	4	4
	1 puerta de cristal		326	UG	50	87	33	91	98	100	102	112	123	137	-	-	-	4	4
	2 baldas ajustables de cristal		326	UG	60	87	33	99	108	110	112	124	134	147	-	-	-	4	4
<p><i>Montaje de tiradores en puerta de cristal con marco solamente vertical</i> <i>Montaje de tiradores en puerta de cristal segmentado solamente horizontal.</i></p> <p><i>Montaje de tirador nº 740, 760, 780 790 y 800 solamente horizontal, centrado</i></p> <p><i>Para acabados suministrables véase la visión general Posibles variantes de frentes de cristal</i></p> <p><i>Acabados de cristal y marcos véase Resumen de programas</i></p> <p><i>Patas de zócalo se incluyen sueltas.</i></p>																			
 <p>Puerta de cristal segmentado nº 706</p>																			
 <p>Puerta de cristal con marco nº 704</p>																			
 <p>Puerta de cristal con travesaños nº 705</p>																			

2.68 Para sistemas de islas o penínsulas con gavetas se ha de montar el dispositivo antivuelco incluido automáticamente.

Muebles bajos de rincón

867 mm de altura

Mueble sin encimera y sin zócalo, Profundidad del armazón 560 mm

		Anchura	Grupo de precios							Servosoft	Pro Servosoft	crystal ProServo	Amortiguación puerta Top Motion	Amortiguación puerta Top Motion Plus	
			1	2	3	4	5	6	7						
 <p>Mueble bajo de rincón con tablero de adaptación liso y frente suelto de 50 mm de anchura, en color del frente para el acoplamiento de muebles bajos 1 puerta 2 baldas ajustables</p> <p><i>Medida a planificar 1150x650 mm anchura de armazón 1000 mm</i></p> <p><i>La preferencia de compensación de medida es posible. (Medida mínima de colocación: 1085 x 600 mm)</i></p> <p><i>Para planificaciones con lavavajillas contiguo, la regleta rincón se suministra con elemento a pared. En caso de medidas de planificación más pequeñas, ténganse en cuenta las zonas de apertura de los electrodomésticos y cajones.</i></p> <p><i>Con medidas a planificar mayor a 650 mm, hay que encargar un frente adicional.</i></p> <p><i>Disponible en los programas siguientes: IP 1200, IP 2200, IP 3150, IP 4050</i></p>	UE	115	87	153	164	178	192	204	224	251	-	-	-	4	4
 <p>Mueble bajo de rincón Como anterior, pero</p> <p><i>Medida a planificar 1250x650 mm anchura de armazón 1000 mm</i></p> <p><i>La preferencia de compensación de medida es posible. (Medida mínima de colocación: 1185 x 600 mm)</i></p>	UE	125	87	158	169	184	199	211	231	259	-	-	-	4	4
 <p>Mueble bajo de rincón con tablero de adaptación liso y frente suelto de 50 mm de anchura, en color del frente para el acoplamiento de muebles bajos 1 cajón 1 puerta 2 baldas ajustables</p> <p><i>Medida a planificar 1150x650 mm anchura de armazón 1000 mm</i></p> <p><i>La preferencia de compensación de medida es posible. (Medida mínima de colocación: 1085 x 600 mm)</i></p> <p><i>Para planificaciones con lavavajillas contiguo, la regleta rincón se suministra con elemento a pared. En caso de medidas de planificación más pequeñas, ténganse en cuenta las zonas de apertura de los electrodomésticos y cajones.</i></p> <p><i>Con medidas a planificar mayor a 650 mm, hay que encargar un frente adicional.</i></p> <p><i>Disponible en los programas siguientes: IP 1200, IP 2200, IP 3150, IP 4050</i></p>	UES	115	87	172	183	197	212	223	243	270	5	8	8	4	4
 <p>Mueble bajo de rincón Como anterior, pero</p> <p><i>Medida a planificar 1250x650 mm anchura de armazón 1000 mm</i></p> <p><i>La preferencia de compensación de medida es posible. (Medida mínima de colocación: 1185 x 600 mm)</i></p>	UES	125	87	177	188	203	218	229	251	278	5	8	8	4	4

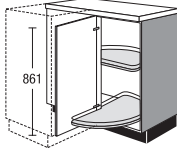

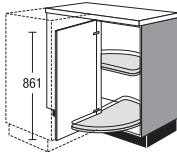

Para sistemas de islas o penínsulas con gavetas se ha de montar el dispositivo antivuelco incluido automáticamente.

2.69

Muebles bajos de rincón

867 mm de altura

Mueble sin encimera y sin zócalo, Profundidad del armazón 560 mm

	UE	Anchura	87	KP	Grupo de precios							Servosoft	Pro Servosoft	cristal ProServo	Amortiguación puerta Top Motion	Amortiguación puerta Top Motion Plus
					1	2	3	4	5	6	7					
 <p>Mueble bajo de rincón con tablero de adaptación liso de 500 mm y frente suelto, en el tono de color del frente para el acoplamiento de muebles bajos. 1 puerta 2 bases giratorias de madera con barandilla metálica</p> <p>Acabado I</p>  <p><i>Medida a planificar 1150x650 mm anchura de armazón 1000 mm</i></p> <p><i>La preferencia de compensación de medida es posible. (Medida mínima de colocación: 1085 x 600 mm)</i></p> <p><i>En caso de medidas de planificación más pequeñas, ténganse en cuenta las zonas de apertura de los electrodomésticos y cajones.</i></p> <p><i>Con medidas a planificar mayor a 650 mm, hay que encargar un frente adicional.</i></p> <p><i>Limitador de apertura de puerta batiente Z19 a pedir por separado, en caso dado.</i></p> <p><i>Disponible en los programas siguientes: IP 1200, IP 2200, IP 3150, IP 4050</i></p>	UE	115	87	KP	183	196	206	216	233	251	276	-	-	-	4	4
 <p>Mueble bajo de rincón Como anterior, pero 2 bases giratorias basculantes de material sintético</p> 	UE	115	87	K	136	149	159	169	186	204	227	-	-	-	4	4

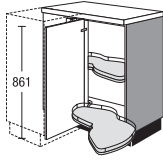
2.70

Para sistemas de islas o penínsulas con gavetas se ha de montar el dispositivo antivuelco incluido automáticamente.

Muebles bajos de rincón

867 mm de altura

Mueble sin encimera y sin zócalo, Profundidad del armazón 560 mm

	Anchura	Grupo de precios							Servosoft	Pro Servosoft	cristal ProServo	Amortiguación puerta Top Motion	Amortiguación puerta Top Motion Plus			
		1	2	3	4	5	6	7								
 <p>Acabado I</p> <p>Mueble bajo de rincón con tablero de adaptación liso y frente suelto de 50 mm de anchura, en acabado del frente o color del frente para el acoplamiento de muebles bajos 1 puerta 2 bases giratorias de madera plenamente extraíbles con barandilla metálica LeMans con amortiguación y autorretracción</p> <p><i>Medida de planificación 1150 x 650 mm Medida de planificación no debe ser inferior a 1150 mm. (anchura de armazón 1000 mm)</i></p> <p><i>Posible extracción hacia delante para compensar medidas. (Medida de colocación mín.: 1150 x 600 mm)</i></p> <p><i>Para planificaciones con lavavajillas contiguo, el panel de rincón se suministra con retorno.</i></p> <p><i>Con medidas a planificar mayor a 650 mm, hay que encargar un frente adicional.</i></p> <p><i>El ángulo de apertura de las puertas batientes ha de ser como mín. de 90° (tener en cuenta la distancia al tirador).</i></p> <p><i>Disponible en los programas siguientes: IP 1200, IP 2200, IP 3150, IP 4050</i></p>	UE	115	87	LMP	347	359	367	376	391	406	436	-	-	-	4	4
	Puerta de 50 cm															
<p>Mueble bajo de rincón Como anterior, pero 2 bases giratorias de madera plenamente extraíbles con barandilla metálica LeMans</p>	UE	115	87	LM	321	333	343	350	365	381	410	-	-	-	4	4
Puerta de 50 cm																

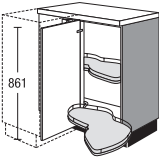
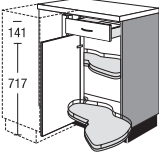
Para sistemas de islas o penínsulas con gavetas se ha de montar el dispositivo antivuelco incluido automáticamente.

2.71

Muebles bajos de rincón

867 mm de altura

Mueble sin encimera y sin zócalo, Profundidad del armazón 560 mm

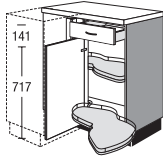
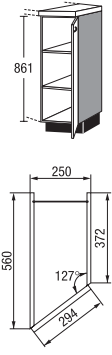
		Anchura	Grupo de precios							Servosoft	Pro Servosoft	cristal ProServo	Amortiguación puerta Top Motion	Amortiguación puerta Top Motion Plus			
			1	2	3	4	5	6	7								
 <p>Acabado I</p>	<p>Mueble bajo de rincón</p> <p>con tablero de adaptación liso y frente suelto de 50 mm de anchura, en acabado del frente o color del frente para el acoplamiento de muebles bajos</p> <p>1 puerta</p> <p>2 bases giratorias de madera plenamente extraíbles con barandilla metálica LeMans con amortiguación y autorretracción</p> <p><i>Medida de planificación 1250 x 650 mm</i> <i>Medida de planificación no debe ser inferior a 1250 mm.</i> <i>(anchura de armazón 1000 mm)</i></p> <p><i>Posible extracción hacia delante para compensar medidas.</i> <i>(Medida de colocación mín.: 1250 x 600 mm)</i></p> <p><i>Para planificaciones con lavavajillas contiguo, el panel de rincón se suministra con retorno.</i></p> <p><i>Con medidas a planificar mayor a 650 mm, hay que encargar un frente adicional.</i></p> <p><i>El ángulo de apertura de las puertas batientes ha de ser como mín. de 90° (tener en cuenta la distancia al tirador).</i></p> <p><i>Disponible en los programas siguientes:</i> <i>IP 1200, IP 2200, IP 3150, IP 4050</i></p>	UE	125	87	LMP	356	368	377	386	401	417	448	-	-	-	4	4
		<p>Como anterior, pero</p> <p>2 bases giratorias de madera plenamente extraíbles con barandilla metálica LeMans</p>	UE	125	87	LM	330	342	351	360	375	392	422	-	-	-	4
 <p>Acabado I</p>	<p>Mueble bajo de rincón</p> <p>con tablero de adaptación liso y frente suelto de 50 mm de anchura, en acabado del frente o color del frente para el acoplamiento de muebles bajos</p> <p>1 cajón</p> <p>1 puerta</p> <p>2 bases giratorias de madera plenamente extraíbles con barandilla metálica LeMans con amortiguación y autorretracción</p> <p><i>Medida de planificación 1150 x 650 mm</i> <i>Medida de planificación no debe ser inferior a 1150 mm.</i> <i>(anchura de armazón 1000 mm)</i></p> <p><i>Posible extracción hacia delante para compensar medidas.</i> <i>(Medida de colocación mín.: 1150 x 600 mm)</i></p> <p><i>Para planificaciones con lavavajillas contiguo, el panel de rincón se suministra con retorno.</i></p> <p><i>Con medidas a planificar mayor a 650 mm, hay que encargar un frente adicional.</i></p> <p><i>El ángulo de apertura de las puertas batientes ha de ser como mín. de 90° (tener en cuenta la distancia al tirador).</i></p> <p><i>Disponible en los programas siguientes:</i> <i>IP 1200, IP 2200, IP 3150, IP 4050</i></p>	UES	115	87	LMP	361	373	381	390	404	421	451	5	8	8	4	4
		<p>Como anterior, pero</p> <p>2 bases giratorias de madera plenamente extraíbles con barandilla metálica LeMans</p>	UES	115	87	LM	335	347	355	364	379	396	424	5	8	8	4

2.72 Para sistemas de islas o penínsulas con gavetas se ha de montar el dispositivo antivuelco incluido automáticamente.

Muebles bajos de rincón, Armarios bajos diagonales

867 mm de altura

Mueble sin encimera y sin zócalo, Profundidad del armazón 560 mm

		Anchura		Grupo de precios							Servosoft	Pro Servosoft	crystal ProServo	Amortiguación puerta Top Motion	Amortiguación puerta Top Motion Plus	
		1	2	3	4	5	6	7	Servosoft	Pro Servosoft	crystal ProServo	Amortiguación puerta Top Motion	Amortiguación puerta Top Motion Plus			
 <p>Mueble bajo de rincón</p> <p>con tablero de adaptación liso y frente suelto de 50 mm de anchura, en acabado del frente o color del frente para el acoplamiento de muebles bajos</p> <p>1 cajón 1 puerta 2 bases giratorias de madera plenamente extraíbles con barandilla metálica LeMans con amortiguación y autorretracción</p> <p><i>Medida de planificación 1250 x 650 mm Medida de planificación no debe ser inferior a 1250 mm. (anchura de armazón 1000 mm)</i></p> <p><i>Posible extracción hacia delante para compensar medidas. (Medida de colocación mín.: 1250 x 600 mm)</i></p> <p><i>Para planificaciones con lavavajillas contiguo, el panel de rincón se suministra con retorno.</i></p> <p><i>Con medidas a planificar mayor a 650 mm, hay que encargar un frente adicional.</i></p> <p><i>El ángulo de apertura de las puertas batientes ha de ser como mín. de 90° (tener en cuenta la distancia al tirador).</i></p> <p><i>Disponible en los programas siguientes: IP 1200, IP 2200, IP 3150, IP 4050</i></p> <p>Mueble bajo de rincón</p> <p>Como anterior, pero 2 bases giratorias de madera plenamente extraíbles con barandilla metálica LeMans</p>	UES	125	87	LMP	371	383	392	401	415	433	463	5	8	8	4	4
 <p>Armario bajo diagonal</p> <p>560/372 mm de profundidad 1 puerta 2 baldas ajustables</p> <p><i>Medida de planificación con encimera 290 mm Medida de planificación con costado 275 mm</i></p> <p><i>El sumin. se realizará en varios paquetes.</i></p>	UV	25	87		103	107	111	115	122	129	140	-	-	-	4	4

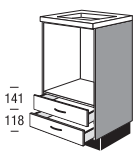
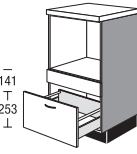
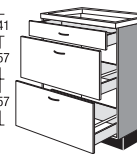
Para sistemas de islas o penínsulas con gavetas se ha de montar el dispositivo antivuelco incluido automáticamente.

2.73

Muebles bajos para electrodomésticos

867 mm de altura

Mueble sin encimera y sin zócalo, Profundidad del armazón 560 mm

	Anchura	Grupo de precios							Servosoft	Pro Servosoft	cristal ProServo	Amortiguación puerta Top Motion	Amortiguación puerta Top Motion Plus		
		1	2	3	4	5	6	7							
<p>Nota para planificaciones con placas de cocción independientes</p> <p>Los pedidos que incluyan una placa de cocción implican la obligación por nuestra parte, por razones de responsabilidad del producto, a confirmar y entregar un armario para placa de cocción con la correspondiente base de protección térmica. No es posible la cancelación/modificación.</p> <p>En el caso de aparatos de terceros (sin entrega de la placa de cocción por nuestra parte), será imprescindible que recibamos una confirmación por escrito de que no se desea ni necesita un armario con base de protección térmica.</p> <p>La altura de la zona de cocción de nuestra gama disponible la encontrará en la sección de electrodomésticos del manual de venta bajo el correspondiente artículo.</p> <p>Según la versión del electrodoméstico (altura de montaje) y del grosor de la encimera, se suministrará, en caso dado, un cajón con costado bajo.</p>															
 <p>Mueble bajo para electrodomésticos encastrables</p> <p>Medida del hueco: 599 mm de altura, ancho máx. 568 mm, profundidad máx. 560 mm</p> <p>2 cajones</p> <p><i>Indicar grosor de encimera</i></p> <p><i>¡Se deberán respetar, sin falta, las distancias de seguridad del fabricante de electrodomésticos en la planificación y el montaje!</i></p>	UH2S	87	102	109	116	123	142	147	154	10	16	16	-	-	
 <p>Mueble bajo para electrodomésticos encastrables</p> <p>Medida del hueco: 448 mm de altura, ancho máx. 568 mm, profundidad máx. 560 mm</p> <p>1 frente fijo 1 gaveta</p> <p><i>Indicar el modelo del electrodoméstico</i></p> <p><i>¡Se deberán respetar, sin falta, las distancias de seguridad del fabricante de electrodomésticos en la planificación y el montaje!</i></p>	UMA	87	111	119	124	130	144	150	158	5	8	16	-	-	
 <p>Armario para zona de cocción</p> <p>1 cajón 2 gavetas</p> <p><i>Indicar el modelo del electrodoméstico</i></p> <p><i>Indicar grosor de encimera</i></p> <p><i>Esp. libre de 40 mm hasta el canto inf. encimera.</i></p> <p><i>¡Se deberán respetar, sin falta, las distancias de seguridad del fabricante de electrodomésticos en la planificación y el montaje!</i></p>	KIS2A	60	87	166	180	187	195	221	234	255	15	24	40	-	-
	KIS2A	80	87	211	224	234	245	272	291	317	21	30	46	-	-
	KIS2A	90	87	217	230	240	251	280	298	324	21	30	46	-	-
	KIS2A	100	87	229	242	252	262	291	310	336	21	30	46	-	-

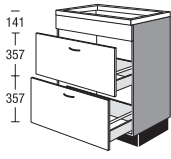
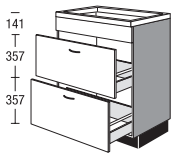
2.74

Para sistemas de islas o penínsulas con gavetas se ha de montar el dispositivo antivuelco incluido automáticamente.

Muebles bajos para electrodomésticos

867 mm de altura

Mueble sin encimera y sin zócalo, Profundidad del armazón 560 mm

		Anchura		Grupo de precios							Servosoft	Pro Servosoft	crystal ProServo	Amortiguación puerta Top Motion	Amortiguación puerta Top Motion Plus	
		80	87	1	2	3	4	5	6	7						
 <p>Armario para zona de cocción con extractor de placa</p> <p>1 frente fijo 2 gavetas (según el aparato en profundidad reducida)</p> <p><i>Indicar el modelo del electrodoméstico</i></p> <p><i>Indicar grosor de encimera</i></p> <p><i>Dependiendo del aparato puede ser necesaria una adaptación por parte del cliente.</i></p> <p><i>No respondemos por daños de hinchamiento provocados por recirculación.</i></p> <p><i>¡Se deberán respetar, sin falta, las distancias de seguridad del fabricante de electrodomésticos en la planificación y el montaje!</i></p>	KDB2A	80	87	183	196	206	216	244	263	287	16	22	38	-	-	
	KDB2A	90	87	188	201	212	223	251	270	295	16	22	38	-	-	
	KDB2A	100	87	193	206	218	229	258	277	303	16	22	38	-	-	
 <p>Armario para zona de cocción con extractor de placa</p> <p>1 frente fijo 2 gavetas</p> <p><i>Indicar el modelo del electrodoméstico</i></p> <p><i>Indicar grosor de encimera</i></p> <p><i>Dependiendo del aparato puede ser necesaria una adaptación por parte del cliente.</i></p> <p><i>No respondemos por daños de hinchamiento provocados por recirculación.</i></p> <p><i>¡Se deberán respetar, sin falta, las distancias de seguridad del fabricante de electrodomésticos en la planificación y el montaje!</i></p> <p><i>El aparato debe ser apropiado para aire de recirculación no guiado.</i></p>	KDB2A	80	87	U	183	196	206	216	244	263	287	16	22	38	-	-
	KDB2A	90	87	U	188	201	212	223	251	270	295	16	22	38	-	-
	KDB2A	100	87	U	193	206	218	229	258	277	303	16	22	38	-	-

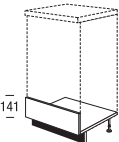
Para sistemas de islas o penínsulas con gavetas se ha de montar el dispositivo antivuelco incluido automáticamente.

2.75

Muebles bajos para electrodomésticos

867 mm de altura

Mueble sin encimera y sin zócalo, Profundidad del armazón 560 mm



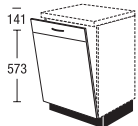
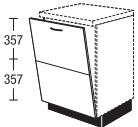
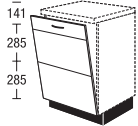
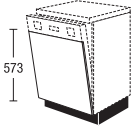
		Anchura	Grupo de precios							Servosoft	Pro Servosoft	cristal ProServo	Amortiguación puerta Top Motion	Amortiguación puerta Top Motion Plus	
			1	2	3	4	5	6	7						
 <p>Ilustr. muestra FB xx 14 GS</p> <p>Peana con pies de zócalo para lavavajillas</p> <p>SOP 45 1 30 30 30 30 30 30 30</p> <p>SOP 60 1 32 32 32 32 32 32 32</p> <p>Por favor comprobar que el lavavajillas sea apropiado para el montaje alto.</p> <p>Sólo planificar lavavajillas con zócalos de 100 mm.</p> <p>Encárguese por separado un panel decorativo para lavavajillas</p> <p>Incompatible con los lavavajillas XXL o de gran volumen.</p> <p>Frente fijo para plataforma de zócalo</p> <p>FB 45 14 GS 27 28 30 32 33 34 38</p> <p>FB 60 14 GS 28 29 31 33 34 36 40</p> <p>Altura del frente: 141 mm</p> <p>Altura máx. del electrodoméstico 842 mm</p> <p>No disponible para los siguientes programas: IP 4820, IP 7500</p> <p>Frente fijo para plataforma de zócalo para montaje de lavavajillas</p> <p>FB 60 17 GS 30 31 34 36 38 40 44</p> <p>Altura del frente: 173 mm</p> <p>Altura máx. del electrodoméstico 868 mm</p> <p>No disponible para los siguientes programas: IP 4820, IP 7500</p> <p>Plataforma de zócalo sin patas de zócalo para lavavajillas</p> <p>SOP 60 31 31 31 31 31 31 31</p> <p>Sólo planificar lavavajillas con zócalos de 100.</p> <p>Encárguese por separado un panel decorativo para lavavajillas</p> <p>No es posible la combinación con lavavajillas XXL/ de gran volumen.</p> <p>Por favor comprobar que el lavavajillas sea apropiado para el montaje alto.</p>	SOP	45	1	30	30	30	30	30	30	30	-	-	-	-	
	SOP	60	1	32	32	32	32	32	32	32	32	-	-	-	-
	FB	45	14	GS	27	28	30	32	33	34	38	-	-	-	-
	FB	60	14	GS	28	29	31	33	34	36	40	-	-	-	-
	FB	60	17	GS	30	31	34	36	38	40	44	-	-	-	-
	SOP	60			31	31	31	31	31	31	31	-	-	-	-

2.76 Para sistemas de islas o penínsulas con gavetas se ha de montar el dispositivo antivuelco incluido automáticamente.

Muebles bajos para electrodomésticos

867 mm de altura

Mueble sin encimera y sin zócalo, Profundidad del armazón 560 mm

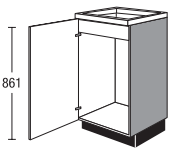
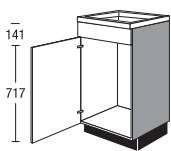
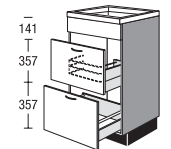
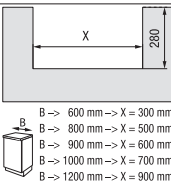
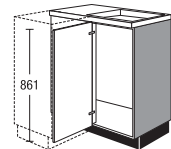
		Anchura	Grupo de precios							Servosoft	Pro Servosoft	cristal ProServo	Amortiguación puerta Top Motion	Amortiguación puerta Top Motion Plus
			1	2	3	4	5	6	7					
	Protección contra vahos encima de lavavajillas 90 mm de grosor, 1,5 mm de profundidad	ZV 449 aspecto acero inoxidable ZV 599 aspecto acero inoxidable	3	3	3	3	3	3	3	-	-	-	-	-
	Frente para lavavajillas bajo encimera plenamente integrados <i>Indicar el modelo del electrodoméstico</i>	TGV 45 TGV 60	22 24	25 28	27 30	30 33	37 39	41 45	46 54	-	-	-	-	-
	Frente para lavavajillas bajo encimera plenamente integrados con frente enclavijado <i>No disponible para los siguientes programas: IP 4820, IP 7500</i> <i>Indicar el modelo del electrodoméstico</i> <i>Tirador de listón arriba en el frente superior</i>	TGV 45 MS TGV 60 MS	29 31	32 35	34 37	37 40	44 46	48 52	54 61	-	-	-	-	-
	Frente para lavavajillas bajo encimera plenamente integrados con frente enclavijado <i>Indicar el modelo del electrodoméstico</i> <i>Tirador de listón arriba en el frente superior</i> <i>No disponible para los siguientes programas: IP 4820, IP 7500</i>	TGV 60 M2	32	36	38	41	47	53	62	-	-	-	-	-
	Frente para lavavajillas bajo encimera plenamente integrados con frente enclavijado <i>Indicar el modelo del electrodoméstico</i> <i>No disponible para los siguientes programas: IP 4820, IP 7500</i> <i>Tirador de listón arriba en el frente superior</i>	TGV 45 M3 TGV 60 M3	33 37	36 39	38 42	41 44	48 50	55 58	64 68	-	-	-	-	-
	Frente para lavavajillas parcialmente integradas bajo encimera <i>Indicar el modelo del electrodoméstico</i> <i>Componente frontal en los programas IP 4820 e IP 7500 con cavidad tirador.</i>	TG 45 TG 60	17 20	20 23	22 25	24 27	30 34	35 40	41 48	-	-	-	-	-

Para sistemas de islas o penínsulas con gavetas se ha de montar el dispositivo antivuelco incluido automáticamente.

Muebles bajos fregadero

867 mm de altura

Mueble sin encimera y sin zócalo, Profundidad del armazón 560 mm

		Anchura	Grupo de precios							Servosoft	Pro Servosoft cristal ProServo	Amortiguación puerta Top Motion	Amortiguación puerta Top Motion Plus		
			1	2	3	4	5	6	7						
 <p>Mueble bajo fregadero 1 puerta 1 panel interior fijo</p>	SP	45	87	72	77	81	85	90	97	107	-	-	-	4	4
	SP	50	87	74	79	83	88	96	104	114	-	-	-	4	4
	SP	60	87	77	84	90	97	113	118	124	-	-	-	4	4
 <p>Mueble bajo fregadero 1 frente fijo 1 puerta</p>	SPB	40	87	67	71	74	78	81	87	96	-	-	-	4	4
	SPB	45	87	68	73	77	81	86	93	102	-	-	-	4	4
	SPB	50	87	70	75	79	84	92	100	110	-	-	-	4	4
	SPB	60	87	73	80	86	93	109	114	120	-	-	-	4	4
 <p>Mueble bajo fregadero 1 frente fijo 2 gavetas Gaveta superior centrada con rebaje para desagüe de aprox. 580 mm de anchura, aprox. 325 mm de profundidad</p> 	SPB2A	60	87	172	184	194	204	230	247	270	10	16	32	-	-
	SPB2A	80	87	193	205	215	224	250	267	291	16	22	38	-	-
	SPB2A	90	87	204	216	225	235	261	278	302	16	22	38	-	-
	SPB2A	100	87	215	227	236	246	272	289	313	16	22	38	-	-
 <p>Mueble bajo soporte fregadero con tablero de adaptación liso y frente suelto de 50 mm de anchura, en color del frente para el acoplamiento de muebles bajos 1 puerta</p> <p><i>Medida a planificar 1150x650 mm anchura de armazón 1000 mm</i></p> <p><i>La preferencia de compensación de medida es posible. (Medida mínima de colocación: 1085 x 600 mm)</i></p> <p><i>La instalación del contenedor de basura ZAT 40 no es posible.</i></p> <p><i>Para planificaciones con lavavajillas contiguo, la regleta rincón se suministra con elemento a pared.</i></p> <p><i>Con medidas a planificar mayor a 650 mm, hay que encargar un frente adicional.</i></p> <p><i>Disponible en los programas siguientes: IP 1200, IP 2200, IP 3150, IP 4050</i></p>	SPE	115	87	121	131	139	147	161	176	196	-	-	-	4	4
	Puerta de 50 cm														
<p>Mueble bajo soporte fregadero Como anterior, pero</p> <p><i>Medida a planificar 1250x650 mm anchura de armazón 1000 mm</i></p> <p><i>La preferencia de compensación de medida es posible. (Medida mínima de colocación: 1185 x 600 mm)</i></p> <p><i>No es posible la combinación con protector para muebles fregadero EZIT...A.</i></p>	SPE	125	87	133	145	154	165	186	198	214	-	-	-	4	4
Puerta de 60 cm															

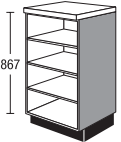
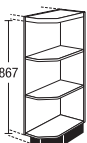
2.78

Para sistemas de islas o penínsulas con gavetas se ha de montar el dispositivo antivuelco incluido automáticamente.

Estanterías

867 mm de altura

Mueble sin encimera y sin zócalo, Profundidad del armazón 560 mm

		Anchura		Grupo de precios							Servosoft	Pro Servosoft	crystal ProServo	Amortiguación puerta Top Motion	Amortiguación puerta Top Motion Plus
		V	87	1	2	3	4	5	6	7					
 <p>Mueble bajo estantería</p> <p>3 baldas ajustables</p> <p>Acabado material de armazón</p> <p>Por favor, indíquese la anchura deseada (150-600 mm).</p> <p>No disponible en colores de costado visible.</p>	UR	V	87	123	123	123	123	123	123	123	-	-	-	-	-
 <p>Estantería terminal en chaflán</p> <p>2 baldas fijas</p> <p>Acabado material de armazón</p> <p>Medida de planificación con encimera 290 mm</p> <p>Medida de planificación con costado 275 mm</p> <p>No disponible en colores de costado visible.</p>	URA	25	87	S	87	87	87	87	87	87	-	-	-	-	-

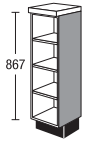
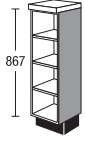
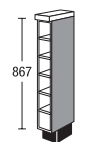
Para sistemas de islas o penínsulas con gavetas se ha de montar el dispositivo antivuelco incluido automáticamente.

2.79

Estanterías

867 mm de altura

Mueble sin encimera y sin zócalo, Profundidad del armazón 326 mm

	UR	Anchura	Grupo de precios							Servosoft	Pro Servosoft	cristal ProServo	Amortiguación puerta Top Motion	Amortiguación puerta Top Motion Plus	
			1	2	3	4	5	6	7						
 <p>Mueble bajo estantería 3 baldas ajustables <i>Acabado material de armazón</i></p>	UR	30	87	33	76	76	76	76	76	76	76	-	-	-	-
 <p>Mueble bajo estantería 3 baldas ajustables <i>Por favor, indiquese la anchura deseada (150-300 mm).</i> <i>Acabado material de armazón</i></p>	UR	V	87	33	87	87	87	87	87	87	87	-	-	-	-
 <p>Mueble bajo estantería para botellas 6 compartimentos para botellas 5 estantes fijos <i>Acabado material de armazón</i></p>	UR	15	87	33F	81	81	81	81	81	81	81	-	-	-	-

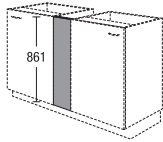
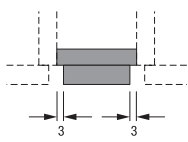
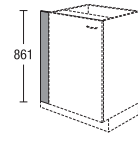
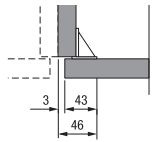
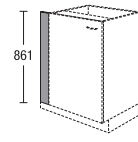
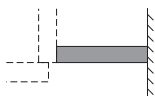
2.80

Para sistemas de islas o penínsulas con gavetas se ha de montar el dispositivo antivuelco incluido automáticamente.

Listones

867 mm de altura

Mueble sin encimera y sin zócalo.

		Anchura	Grupo de precios							Servosoft	Pro Servosoft	cristal ProServo	Amortiguación puerta Top Motion	Amortiguación puerta Top Motion Plus	
			1	2	3	4	5	6	7						
 <p>Frente para muebles bajos sin zócalo, 867 mm de altura Montaje entre muebles bajos</p> <p><i>Acabado material de frente a ambos lados con canto recto</i></p> <p><i>Cantos frontales, en parte, en el color del armazón.</i></p> <p><i>No disponible en colores de costado visible.</i></p> 	UPF	10	87	Z	17	20	21	23	24	25	28	-	-	-	-
	UPF	20	87	Z	20	23	24	25	26	29	33	-	-	-	-
 <p>Frente para muebles bajos sin zócalo, 867 mm de altura Montaje entre pared y la superficie lateral del armazón</p> <p><i>Acabado material de frente hacia la pared sin canto</i></p> <p><i>Cantos frontales, en parte, en el color del armazón.</i></p> <p><i>No disponible en colores de costado visible.</i></p> 	UPF	10	87		17	20	21	23	24	25	28	-	-	-	-
	UPF	20	87		21	25	26	27	29	31	34	-	-	-	-
 <p>Frente para muebles bajos sin zócalo, 867 mm de altura</p> <p><i>Acabado material de armazón</i></p> <p><i>No disponible en colores de costado visible.</i></p> 	UPK	10	87		12	12	12	12	12	12	12	-	-	-	-
	UPK	20	87		15	15	15	15	15	15	15	-	-	-	-
	UPK	30	87		19	19	19	19	19	19	19	-	-	-	-

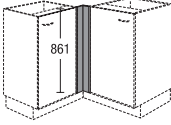
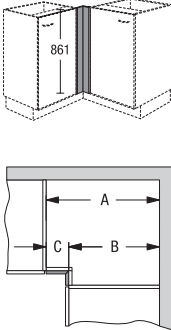
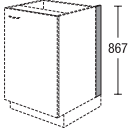
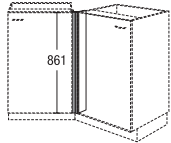
Para sistemas de islas o penínsulas con gavetas se ha de montar el dispositivo antivuelco incluido automáticamente.

2.81


Listones

867 mm de altura

Mueble sin encimera y sin zócalo.

		Anchura	Grupo de precios							Servosoft	Pro Servosoft	cristal ProServo	Amortiguación puerta Top Motion	Amortiguación puerta Top Motion Plus	
			1	2	3	4	5	6	7						
 <p>Regleta de rincón para muebles bajos sin zócalo, 867 mm de altura <i>Acabado material de armazón para rincón de 600 x 600 mm</i> <i>¡Para armarios contiguos con cajones / gavetas, comprobar posibilidad de apertura!</i> <i>No disponible en colores de costado visible.</i></p>	UPEK	60	87	14	14	14	14	14	14	14	-	-	-	-	
	UPEF	65	87	27	31	32	34	35	38	42	-	-	-	-	
	UPEF	65	87	GS	27	31	32	34	35	38	42	-	-	-	-
 <p>Regleta de rincón para muebles bajos sin zócalo, 867 mm de altura <i>Acabado material de frente</i> <i>Medidas de un rincón del armazón al otro</i> <i>Las medidas de los lados por debajo de 60 mm de ancho se fabrican con el material del armazón.</i> <i>No disponible en colores de costado visible.</i></p> <p>Medidas del frente en mm: A=B=C</p>	UPEF	76	87	V	31	35	37	39	42	45	50	-	-	-	-
 <p>Listones para lateral de armario bajo sin zócalo, 867 mm de altura para copete <i>Acabado material de armazón</i> <i>para encimeras más profundas encárguese por separado el zócalo SO 151</i> <i>No disponible en colores de costado visible.</i></p>	UPT	10	87	13	13	13	13	13	13	13	-	-	-	-	
	UPT	20	87	15	15	15	15	15	15	15	-	-	-	-	
	UPT	30	87	18	18	18	18	18	18	18	-	-	-	-	
 <p>Listón en esquina para construcción en esquina de 135° de armarios bajos sin zócalo, 867 mm de altura <i>utilizable a la derecha y a la izquierda</i> <i>Acabado material de frente</i> <i>No disponible en colores de costado visible.</i></p>	UPEF135		87	33	38	39	42	43	46	51	-	-	-	-	




Equipamiento interior para mueble bajo



Equipamiento interior para
mueble bajo

Equipamiento interior para
mueble bajo





Cuberteros Scoop

		Anchura	Artículo	Todos los programas	
 <p>Cubertero Scoop antracita 474 mm de prof. Para muebles de 560 mm de profundidad</p> <p>A partir de ancho de mueble 60: Incl. 3 divisores longitudinales finos y 1 ancho, aplicación flexible.</p> <p>A partir de anchura de mueble 80: Incl. 6 divisores longitudinales finos y 2 ancho, aplicación flexible.</p> <p><i>Combinable con los tipos de cajón 508, 510 y 512</i></p>	anchura de mueble de 30 cm	221	ZB 301 AN	5	
	anchura de mueble de 40 cm	321	ZB 401 AN	5	
	anchura de mueble de 45 cm	371	ZB 451 AN	6	
	anchura de mueble de 50 cm	421	ZB 501 AN	6	
	anchura de mueble de 60 cm	521	ZB 601 AN	7	
	anchura de mueble de 80 cm	721	ZB 801 AN	9	
	anchura de mueble de 90 cm	821	ZB 901 AN	9	
	anchura de mueble de 100 cm	921	ZB 1001 AN	10	
	anchura de mueble de 120 cm	1121	ZB 1201 AN	11	
				ZBZ 7 AN	2
	 <p>Separador longitudinal Scoop Acabado material sintético, antracita Set compuesto por: 3 separadores longitudinales finos y 1 ancho</p>				
 <p>Cubertero Scoop antracita 373 mm de profundidad p. muebles 460 mm de prof.</p> <p>A partir de ancho de mueble 60: Incl. 3 divisores longitudinales finos y 1 ancho, aplicación flexible.</p> <p>a partir de ancho de mueble 800 mm Incl. 6 divisores longitudinales finos y 2 ancho, aplicación flexible.</p>	anchura de mueble de 50 cm	421	ZB 501 AN40	7	
	anchura de mueble de 60 cm	521	ZB 601 AN40	8	
	anchura de mueble de 80 cm	721	ZB 801 AN40	10	
	anchura de mueble de 90 cm	821	ZB 901 AN40	10	
	anchura de mueble de 100 cm	921	ZB 1001 AN40	11	
	anchura de mueble de 120 cm	1121	ZB 1201 AN40	12	
 <p>Soporte para botes especieros Scoop 12 botes especieros Recorte Ø 58 mm material sintético aspecto acero inoxidable</p> <p><i>Planificar a partir de un ancho de armario de 60.</i></p> <p><i>Adecuado también en combinación con el cubertero Scoop en profundidad de 373 mm.</i></p>			ZBZGE	3	
 <p>Set de botes especieros Apropiado para soporte de botes especieros</p> <p><i>Espicias</i> sal saborizada para tomate, nuez moscada, albahaca, ajo, curry, eneldo, mezcla para bistec, alcaravea, canela, pimienta, pimentón dulce, sal saborizada para pollo</p>	12 botes		ZI 12	6	
 <p>Soporte para cuchillos Scoop para 6 cuchillos material sintético aspecto acero inoxidable</p> <p><i>Planificar a partir de un ancho de armario de 50.</i></p> <p><i>Adecuado también en combinación con el cubertero Scoop en profundidad de 373 mm.</i></p>			ZBZME	3	



Cuberteros de material sintético

		Artículo		Todos los programas	
		Anchura			
 <p>Cubertero Gris plateado 474 mm de prof. Para muebles de 560 mm de profundidad</p> <p><i>Combinable con los tipos de cajón 506</i></p> <p>En la figura se ve la división para un anchura de 600 mm</p>  <p>En la figura se ve la división para un anchura de 900 mm</p>	anchura de mueble de 30 cm	221	ZB 30 SG	4	
	anchura de mueble de 40 cm	321	ZB 40 SG	4	
	anchura de mueble de 45 cm	371	ZB 45 SG	5	
	anchura de mueble de 50 cm	421	ZB 50 SG	5	
	anchura de mueble de 60 cm	521	ZB 60 SG	6	
	anchura de mueble de 80 cm	721	ZB 80 SG	7	
	anchura de mueble de 90 cm	821	ZB 90 SG	7	
	anchura de mueble de 100 cm	921	ZB 100 SG	8	
	anchura de mueble de 120 cm	1121	ZB 120 SG	9	
	 <p>Cubertero para cajones con costado bajo Gris plateado para cajones debajo de zonas de cocción por inducción y muebles con cercos bajos 47 mm de altura, 474 mm de prof., Para muebles de 560 mm de profundidad</p> <p><i>Combinable con los tipos de cajón 506</i></p> <p>En la figura se ve la división para un anchura de 600 mm</p>	anchura de mueble de 60 cm	521	ZBI 601 SG	6
anchura de mueble de 80 cm		721	ZBI 801 SG	7	
anchura de mueble de 90 cm		821	ZBI 901 SG	7	
anchura de mueble de 100 cm		921	ZBI 1001 SG	8	
anchura de mueble de 120 cm		1121	ZBI 1201 SG	9	
 <p>Cubertero para cajones con costado bajo antracita para cajones debajo de zonas de cocción por inducción y muebles con cercos bajos 47 mm de altura, 474 mm de prof., Para muebles de 560 mm de profundidad</p> <p><i>Combinable con los tipos de cajón 508, 510 y 512</i></p> <p>En la figura se ve la división para un anchura de 600 mm</p>	anchura de mueble de 60 cm	521	ZBI 601 AN	6	
	anchura de mueble de 80 cm	721	ZBI 801 AN	7	
	anchura de mueble de 90 cm	821	ZBI 901 AN	7	
	anchura de mueble de 100 cm	921	ZBI 1001 AN	8	
	anchura de mueble de 120 cm	1121	ZBI 1201 AN	9	

Cuberteros de madera

		Anchura	Artículo	Todos los programas	
 <p>La figura muestra una anchura de 90</p>	Cubertero roble natural Profundidad 472 mm en parte macizo Para muebles de 560 mm de profundidad	anchura de mueble de 30 cm anchura de mueble de 40 cm anchura de mueble de 45 cm anchura de mueble de 50 cm anchura de mueble de 60 cm anchura de mueble de 80 cm anchura de mueble de 90 cm anchura de mueble de 100 cm anchura de mueble de 120 cm	206 ZB 302 EN 306 ZB 402 EN 356 ZB 452 EN 406 ZB 502 EN 506 ZB 602 EN 706 ZB 802 EN 806 ZB 902 EN 906 ZB 1002 EN 1106 ZB 1202 EN	9 11 15 15 19 22 25 28 31	
	 <p>Medidas (alt. x anch. x prof.): 39 x 149 x 472 mm Para muebles de 560 mm de profundidad en parte macizo <i>Utilizable a partir de anchura de mueble 60: No apto para cuberteros inducción.</i></p>		ZBZ 22 EN	11	
	 <p>en parte macizo Medidas (alt. x anch. x prof.): 20 x 149 x 472 mm Para muebles de 560 mm de profundidad 3 piezas con perfil de aluminio anodizado <i>Utilizable a partir de anchura de mueble 60: No apto para cuberteros inducción.</i></p>		ZBZ 32 EN	17	
	 <p>La figura muestra una anchura de 90</p>	Cubertero inducción roble natural en parte macizo para cajones debajo de zonas de cocción por inducción y muebles con cercos bajos 47 mm de altura, Profundidad 472 mm, Para muebles de 560 mm de profundidad	anchura de mueble de 60 cm anchura de mueble de 80 cm anchura de mueble de 90 cm anchura de mueble de 100 cm anchura de mueble de 120 cm	506 ZBI 602 EN 706 ZBI 802 EN 806 ZBI 902 EN 906 ZBI 1002 EN 1106 ZBI 1202 EN	20 24 27 29 32




organización de gaveta

		Anchura	Artículo	Todos los programas	
 <p>Distribución para ORGA-LINE Separador transversal antracita incl. alojamiento <i>Pedir por separado divisor longitudinal</i> Combinable con TANDEMBOX antaro. Combinable con los tipos de cajón 508, 510 y 512</p>	anchura de gaveta de 30 cm	177	ZOLT 30	5	
	anchura de gaveta de 40 cm	277	ZOLT 40	6	
	anchura de gaveta de 45 cm	327	ZOLT 45	6	
	anchura de gaveta de 50 cm	377	ZOLT 50	7	
	anchura de gaveta de 60 cm	477	ZOLT 60	7	
	anchura de gaveta de 80 cm	677	ZOLT 80	8	
	anchura de gaveta de 90 cm	777	ZOLT 90	9	
	anchura de gaveta de 100 cm	877	ZOLT 100	9	
	anchura de gaveta de 120 cm	1077	ZOLT 120	10	
	<p>Distribución para ORGA-LINE Separador longitudinal antracita 1 unidad</p>			ZOLTL	2
	 <p>Distribución para ORGA-LINE Barandilla transversal antracita incl. alojamiento <i>Pedir por separado divisor longitudinal</i> Combinable con TANDEMBOX antaro. Combinable con los tipos de cajón 508, 510 y 512</p>	anchura de gaveta de 30 cm	177	ZOLR 30	4
anchura de gaveta de 40 cm		277	ZOLR 40	4	
anchura de gaveta de 45 cm		327	ZOLR 45	4	
anchura de gaveta de 50 cm		377	ZOLR 50	5	
anchura de gaveta de 60 cm		477	ZOLR 60	5	
anchura de gaveta de 80 cm		677	ZOLR 80	6	
anchura de gaveta de 90 cm		777	ZOLR 90	7	
anchura de gaveta de 100 cm		877	ZOLR 100	7	
<p>Distribución para ORGA-LINE Divisor longitudinal para barra transversal antracita 1 unidad</p>			ZOLRL	1	








Esterillas

		Anchura	Artículo	Todos los programas
 <p>Esterilla Gris plateado para gavetas y cajones 474 mm de prof. Estructura de rombos como seguro contra deslizamiento <i>Combinable con los tipos de cajón 506</i></p>	anchura de mueble de 30 cm	182	ZIM 30 SG	2
	anchura de mueble de 40 cm	282	ZIM 40 SG	2
	anchura de mueble de 45 cm	332	ZIM 45 SG	2
	anchura de mueble de 50 cm	382	ZIM 50 SG	3
	anchura de mueble de 60 cm	482	ZIM 60 SG	3
	anchura de mueble de 80 cm	682	ZIM 80 SG	4
	anchura de mueble de 90 cm	782	ZIM 90 SG	4
	anchura de mueble de 100 cm	882	ZIM 100 SG	4
	anchura de mueble de 120 cm	1082	ZIM 120 SG	5
 <p>Esterilla Juego de 2 unidades Gris plateado para bases giratorias LeMans <i>Indicar la apertura.</i> <i>Combinable con los tipos de cajón 506</i></p>	Ancho de puerta 45		ZIML 45 SG2	9
	Ancho de puerta 50		ZIML 50 SG2	9
	Ancho de puerta 60		ZIML 60 SG2	9
 <p>Esterilla Juego de 2 unidades Gris plateado para bases giratorias de madera con barandilla de metal Ejecución semicircular <i>Combinable con los tipos de cajón 506</i></p>	UE 115 KP		ZIMK 115 SG2	9
 <p>Esterilla Juego de 2 unidades Gris plateado Para bandeja en mueble de rincón giratorio para bases giratorias de madera con barandilla de metal <i>Combinable con los tipos de cajón 506</i></p>	UE 80 KP		ZIMK 801 SG2	8
	UE 90 KP		ZIMK 901 SG2	8
 <p>Esterilla antracita para gavetas y cajones 474 mm de prof. Estructura de rombos como seguro contra deslizamiento <i>Combinable con los tipos de cajón 508, 510 y 512</i></p>	anchura de mueble de 30 cm	182	ZIM 30 AN	2
	anchura de mueble de 40 cm	282	ZIM 40 AN	2
	anchura de mueble de 45 cm	332	ZIM 45 AN	2
	anchura de mueble de 50 cm	382	ZIM 50 AN	3
	anchura de mueble de 60 cm	482	ZIM 60 AN	3
	anchura de mueble de 80 cm	682	ZIM 80 AN	4
	anchura de mueble de 90 cm	782	ZIM 90 AN	4
	anchura de mueble de 100 cm	882	ZIM 100 AN	4
	anchura de mueble de 120 cm	1082	ZIM 120 AN	5
 <p>Esterilla Juego de 2 unidades antracita para bases giratorias LeMans <i>Indicar la apertura.</i> <i>Combinable con los tipos de cajón 508, 510 y 512</i></p>	Ancho de puerta 45		ZIML 45 AN2	9
	Ancho de puerta 50		ZIML 50 AN2	9
	Ancho de puerta 60		ZIML 60 AN2	9
 <p>Esterilla Juego de 2 unidades antracita para bases giratorias de madera con barandilla de metal Ejecución semicircular <i>Combinable con los tipos de cajón 508, 510 y 512</i></p>	UE 115 KP		ZIMK 115 AN2	9

Esterillas

		Anchura	Artículo	Todos los programas
 <p>Esterilla Juego de 2 unidades antracita para bases giratorias de madera con barandilla de metal <i>Combinable con los tipos de cajón 508, 510 y 512</i></p>	UE 80 KP		ZIMK 801 AN2	8
	UE 90 KP		ZIMK 901 AN2	8
 <p>Protector para muebles fregadero Placa de aluminio, texturado, 518 mm de profundidad bordes laterales y trasero elevados, canto anterior doblado para proteger la base del mueble. en caso necesario, recortar esquina delantera para el cojinete de cubos de basura.</p>	anchura de mueble de 45 cm	417	EZIT 45 A	5
	anchura de mueble de 50 cm	467	EZIT 50 A	5
	anchura de mueble de 60 cm	567	EZIT 60 A	6
	anchura de mueble de 80 cm	767	EZIT 80 A	7
	anchura de mueble de 90 cm	867	EZIT 90 A	7
	anchura de mueble de 100 cm	967	EZIT 100 A	8
	anchura de mueble de 120 cm	1167	EZIT 120 A	8
 <p>Protector para muebles fregadero material sintético gris plateado para muebles fregadero protección contra líquidos desparramados en la zona del fregadero. Es posible extraer el elemento rápida y sencillamente para limpiarlo. 522 mm de profundidad.</p>	anchura de mueble de 45 cm	417	ZIT 45 SG	4
	anchura de mueble de 50 cm	467	ZIT 50 SG	4
	anchura de mueble de 60 cm	567	ZIT 60 SG	5
	anchura de mueble de 80 cm	767	ZIT 80 SG	6
	anchura de mueble de 90 cm	867	ZIT 90 SG	6
	anchura de mueble de 100 cm	967	ZIT 100 SG	7
	anchura de mueble de 120 cm	1167	ZIT 120 SG	7


Organización interior

		Anchura	Artículo	Todos los programas
 <p>Cesto colgante Gris plateado</p>	para mueble columna y mueble alto		ZIK 30	6
	para mueble bajo 2 unidades		ZIK 30 S2	10
 <p>Fig. muestra ZIK 30 S2</p>				
 <p>Bandeja material sintético blanco 12 mm de altura, <i>Combinable con la cesta colgable, gris plateado, artículo ZIK 30</i></p>	Para mueble despensero mueble columna y mueble alto		ZIE 30	3
 <p>Cesto colgante Fondo de madera con barandilla metálica</p>			ZIK 30 P	7
	para armario bajo diagonal 2 unidades		ZIK 25 S2	10
	para armario columna diagonal		ZIK 25 T	11
	para Tándem solo mueble columna y mueble alto		ZIK 60	15

Organización interior

		Anchura	Artículo	Todos los programas
 <p>Frentes laterales Cristal Juego de 2</p>	Cristal transparente con reducción de profundidad 270 mm		ZIAG 27 KG	3
	Cristal transparente con reducción de profundidad 400 mm		ZIAG 40 KG	3
	Cristal transparente con profundidad estándar		ZIAG 50 KG	3
	Cristal mateado con reducción de profundidad 270 mm		ZIAG 27 MG	3
	Cristal mateado con reducción de profundidad 400 mm		ZIAG 40 MG	3
	Cristal mateado con profundidad estándar		ZIAG 50 MG	3
 <p>Arrastrador para cajón/gaveta interior para atornillar al frente 1 unidad <i>No integrable en puertas batientes.</i></p>			ZIS 1	2
 <p>Frentes laterales Gris plateado para gavetas para el montaje con clip en la barra Juego con acabado derecho e izquierdo <i>Para modelo de cajón TANDEMBOX plus</i> <i>Combinable con los tipos de cajón 506</i></p>			ZBA 500 SG	2
 <p>Barra transversal Gris plateado para gavetas para el montaje con clip entre los laterales ZBA 500 SG por unidad <i>Encárguense los paneles laterales ZBA500SG por separado.</i></p>	p. mueble de 60 cm p. mueble de 90 cm		ZBZ 60 SG ZBZ 90 SG	2 2
 <p>Pañero Aluminio anodizado color plateado 450 mm de profundidad, para muebles bajos a partir de 150 mm de anchura extraíble con rodamientos para atornillar al estante superior o a los costados</p>	2 brazos	92	ZI 2	5
 <p>Pañero Como anterior, pero para muebles bajos a partir de 300 mm de anchura <i>¡El montaje en muebles con armazones de 150 mm de anchura no es posible!</i></p>	3 brazos	147	ZI 3	6

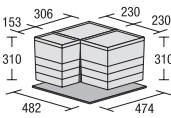


Organización interior

	Anchura	Artículo	Todos los programas
 <p>Cesta botellero blanco con asa, para 6 botellas 281 mm de altura, 310 mm de profundidad para gavetas y despenseros</p>	195	Zl 61 W	7

Cubos de desperdicios, Sistemas de clasificación de desperdicios

	Anchura	Artículo	Todos los programas
 <p>Contenedor de desperdicios Depósito de material sintético gris con cubo interior extraíble de material sintético, Contenido 13 litros en el mueble bajo fregadero a partir de 40 cm de ancho Altura mínima de encastre 400 mm <i>Medidas de montaje (alt. x prof.): 470 x 285 mm</i></p>	340	ZAT 40	9
 <p>Contenedor de desperdicios con 2 depósitos de material sintético Contenido total 19 litros 1 recipiente de 14 litros 1 depósitos de 5 litros, extraíble <i>Altura de integración mínima 470 mm</i> <i>Medidas de montaje (alt. x prof.): 410 x 210 mm</i></p>	NEW 410	ZAT 45 19G	20
 <p>Sistema clasificador de basuras con 2 depósitos de material sintético Contenido 15 litros cada uno para montaje en muebles fregaderos a partir de 300 mm de ancho <i>Altura de integración mínima 455 mm</i> <i>profundidad 505 mm</i> <i>Montaje en mueble bajo rincón posible.</i> <i>No apropiado para integración en gavetas.</i> <i>¡Téngase en cuenta la altura del fregadero, incl. juego de desagüe al instalar en el armario del fregadero!</i></p>	262	ZA 30	20
 <p>Sistema clasificador de basuras con 2 depósitos de material sintético Contenido 10 litros cada uno para montaje en muebles fregaderos a partir de 300 mm de ancho <i>Altura de integración mínima 470 mm</i> <i>Profundidad 330 mm</i> <i>Montaje en mueble bajo rincón posible.</i> <i>No apropiado para integración en gavetas.</i> <i>¡Téngase en cuenta la altura del fregadero, incl. juego de desagüe al instalar en el armario del fregadero!</i></p>	262	ZA 30 33	40
 <p>Sistema clasificador de basuras 1 recipiente 18 litros de capacidad 2 recipientes 8,5 litros de capacidad cada uno 1 tapadera para contenedor de 8,5 litros en el mueble bajo fregadero a partir de 40 cm de ancho altura 336 mm, profundidad 475 mm Recipientes extensibles hasta plena extracción <i>Montaje en mueble bajo rincón posible.</i> <i>No apropiado para integración en gavetas.</i></p>	346	ZA 401	26
 <p>Sistema clasificador de basuras 2 recipientes de 15 litros de capacidad para montaje en muebles fregaderos a partir de 500 mm de ancho Recipientes extensibles hasta plena extracción Montaje en el suelo <i>altura 345 mm, profundidad 325 mm</i> <i>Montaje en mueble bajo rincón posible.</i> <i>No apropiado para integración en gavetas.</i></p>	455	ZA502S	32

Sistemas de clasificación de desperdicios, Accesorios para fregaderos

		Anchura	Artículo	Todos los programas
 <p>Sistema de clasificación de desperdicios 2 contenedores de 17 litros cada uno con tapadera 1 contenedor de 8 litros con tapadera 1 placa base</p> <p>Altura de depósito: 310 mm</p> <p>Montaje en armario de gavetas de 60 Montaje posible a partir de una altura de gaveta de 357 mm.</p> <p>¡No planificar con gavetas en la gama C!</p> 	anchura de gaveta de 60 cm <small>NEW</small>	560	ZAA 60 31 N	22
 <p>Desagüe para espacio reducido Adecuado para todos los tipos de fregaderos Tubo de desagüe Ø 50 mm con toma para lavavajillas</p> <p>Es necesario para el montaje de cubos de desperdicios. blanco</p>			ZSZ 1 G	5
 <p>Set de montaje „Agua“ compuesto por: 1 sifón de bola 1 1/2" x 40 mm 1 empalme compacto 1 codo AT DN40/87 1 tubo AT 40 x 250 mm 1 refuerzo para fregadero 1 abrazadera de tubo 16 - 25 mm, W4 1 pieza AT en empalme 40/50 DN 1 manguera de conexión flexible, 3/8" collarín x 10 mm 1 cinta selladora para encimera 5 metros</p> <p>Suministrable en el interior de Alemania.</p>			MZ SET W	17
 <p>Set de montaje „Agua“ y „Electricidad“ 1 sifón de bola 1 1/2" x 40 mm 1 empalme compacto 1 codo AT DN40/87 1 tubo AT 40 x 250 mm 1 pieza AT en empalme 40/50 DN 1 refuerzo para fregadero 1 cable de acometida fogón 5 x 2,5 mm² 1 manguera de conexión flexible, 3/8" collarín x 10 mm 1 abrazadera de tubo 16 - 25 mm, W4 1 caja de enchufes triple, 1,5 m de cable 1 cinta selladora para encimera 5 metros</p> <p>Suministrable en el interior de Alemania.</p>			MZ SET WS	20
 <p>Protector para muebles fregadero Placa de aluminio, texturado, 518 mm de profundidad bordes laterales y trasero elevados, canto anterior doblado para proteger la base del mueble. en caso necesario, recortar esquina delantera para el cojinete de cubos de basura.</p>	anchura de mueble de 45 cm anchura de mueble de 50 cm anchura de mueble de 60 cm anchura de mueble de 80 cm anchura de mueble de 90 cm anchura de mueble de 100 cm anchura de mueble de 120 cm	417 467 567 767 867 967 1167	EZIT 45 A EZIT 50 A EZIT 60 A EZIT 80 A EZIT 90 A EZIT 100 A EZIT 120 A	5 5 6 7 7 8 8

Sistema extractor/Otros accesorios

		Anchura		Artículo	Todos los programas
 <p>Toallero superpuesto aluminio Superficie aspecto acero inoxidable cepillado Saliente hacia adelante: 37 mm</p> <p>Adaptación al grosor del frente con tira de fieltro adjunta</p> <p><i>No utilizable con perfil tirador superpuesto.</i></p>	300 mm	300	ZH 320 E	8	
	500 mm	500	ZH 520 E	13	
 <p>Toallero superpuesto negro Superficie aspecto acero inoxidable cepillado Saliente hacia adelante: 37 mm</p> <p>Adaptación al grosor del frente con tira de fieltro adjunta</p> <p><i>No utilizable con perfil tirador superpuesto.</i></p>	300 mm	300	ZH 320 S	8	
	500 mm	500	ZH 520 S	13	
 <p>Fondo antitérmico Para muebles bajos con cajones superiores y placa de cocción encima. Para muebles con profundidades de 560 mm. Sirve de protección contra el contacto accidental y de aislamiento térmico.</p> <p><i>Resulta una distancia de unos 20 mm hasta el canto inferior de la encimera. ¡Se deberán respetar, sin falta, las distancias de seguridad del fabricante de electrodomésticos en la planificación y el montaje!</i></p>	anchura de mueble de 30 cm	267	ZV 30	8	
	anchura de mueble de 40 cm	367	ZV 40	8	
	anchura de mueble de 45 cm	417	ZV 45	9	
	anchura de mueble de 50 cm	467	ZV 50	9	
	anchura de mueble de 60 cm	567	ZV 60	10	
	anchura de mueble de 80 cm	767	ZV 80	11	
	anchura de mueble de 90 cm	867	ZV 90	11	
	anchura de mueble de 100 cm	967	ZV 100	12	
	anchura de mueble de 120 cm	1167	ZV 120	13	
	<p>Fondo antitérmico Se monta directamente por encima de un lavavajillas o frigorífico con placa de cocción por encima. También posible placa de cocción de quemadores inductivos. Para muebles con profundidades de 560 mm. Sirve de protección contra el contacto accidental y de aislamiento térmico.</p> <p><i>Resulta una distancia de unos 35 mm hasta el canto inferior de la encimera. ¡Se deberán respetar, sin falta, las distancias de seguridad del fabricante de electrodomésticos en la planificación y el montaje!</i></p>	anchura de mueble de 60 cm	600	ZV 601	13

3. Muebles de colgar y sobre encimera

Leyenda símbolos de artículos

Resumen de los m. de colgar más frecuentemente planificados

Muebles altos/sobre encimera 291/363 mm

Muebles de colgar 579 mm, altura 01

Muebles de colgar 723 mm, altura 02

Muebles de colgar 867 mm, altura 03

Muebles de colgar para electrodomésticos

Campanas extractoras y paneles traseros

Muebles sobre encimera

Listones

3. Muebles de colgar y
sobre encimera

Leyenda símbolos de artículos



Reducción de anchura

Recargo e información, véase el registro 9. elementos de diseño, temas especiales, registro inferior recargos/otros.

Reducción de los muebles al siguiente ancho inferior.

Ejemplo: ancho de mueble de 600 mm = reducción hasta 501 mm

Reducciones solo en programas recortables con canteado.

Posibles programas:

IP 1200, IP 2200, IP 3150, IP 4050

Reducción del ancho es posible para tiradores de asa y pomos.

¡Variantes de tiradores de medida variable (tiradores de barra, perfiles tirador) no posibles con reducción de anchura!



Reducción de profundidad

Recargo e información, véase el registro 9. elementos de diseño, temas especiales, registro inferior recargos/otros.



Reducción de anchura y profundidad

Combinaciones de ambas variantes

Recargo e información, véase el registro 9. elementos de diseño, temas especiales, registro inferior recargos/otros.



Diseño interior

Interior del mueble en diseño del armazón

No disponible en colores de costado visible.



Mueble de colgar vitrina con puerta de cristal

con taladros de tirador arriba

Información sobre fabricaciones especiales










Tenga en cuenta las posibles fabricaciones especiales en el caso de muebles.

Son posibles las siguientes individualizaciones:

- Reducción de anchura
- Reducción de profundidad
- Cavidad lateral de armazón



La información figura en el registro 9 elementos de diseño, temas especiales, registro inferior recargos/otros.

Variantes de equipamiento

 	<p>Bisagra de clip ejecución estándar Variante 414 en combinación con compás de categoría para puerta abatible</p>
 	<p>Amortiguación de puerta batiente Top Motion (recargo) Variante 418 Amortiguación de puerta batiente CLIP top BLUMOTION de Blum integrada en combinación con compás de categoría para puerta abatible</p>
 	<p>Amortiguación de puerta batiente Top Motion (recargo) Variante 428 Amortiguación de puerta batiente CLIP top BLUMOTION de Blum integrada en combinación con compás para puerta abatible AVENTOS HKS de Blum</p>
	<p>Compás ejecución estándar Variante 414</p>
	<p>Compás ejecución estándar (recargo) Variante 418 en combinación con amortiguación de puerta batiente CLIP top BLUMOTION de Blum</p>
	<p>compás para puerta abatible AVENTOS HKS de Blum (recargo) Variante 428 en combinación con amortiguación de puerta batiente CLIP top BLUMOTION de Blum</p>


Versiones de luz LED para armarios altos

¡Pedir por separado los transformadores electrónicos LED, juegos iniciales y los accesorios de conexión!

		Anchura	Artículo	Todos los programas
<p>Indicaciones de planificación</p> <p>Con la selección del recargo para el tipo de luz en el armario alto, el tablero de fondo y/o la cubierta se provee del fresado requerido. La iluminación arriba/abajo viene instalada de fábrica, las lámparas LED lineales y LED integrables se incluyen en la caja de accesorios y han de instalarse in situ. El proceso de pedido se simplifica así ya que no es necesario encargar la lámpara adicionalmente con el fresado</p> <p>La selección del equipamiento del fondo tiene lugar a través de los datos del encabezamiento! 963 = equipamiento tablero de fondo 964 = equipamiento cubierta</p> <p>Se deberán observar las siguientes indicaciones de planificación: - Disponible para anchos de armario 300 - 1000 mm - Las reducciones de ancho y profundidad no son posibles Los armarios altos de rincón y altos diagonales, las estanterías de dimensión variable y terminales de 60 y 65 no son posibles</p> <p>Pedir por separado los transformadores electrónicos LED, juegos iniciales y los accesorios de conexión.</p>				
	<p>Perfil tirador con iluminación LED arriba/abajo</p> <p>Variante 200, recargo por cada armario</p>		MP963	23
		5,8 W, 490 lm	300	
	Recargo incluye:	8,2 W, 673 lm	400	
	Perfil tirador con iluminación LED arriba/abajo en el fondo del armazón en vez del perfil tirador sin iluminación	9,3 W, 764 lm	450	
	Temperatura de la luz:	10,5 W, 856 lm	500	
	con controlador: 2700 - 6500 K, sin controlador: 2700 K	12,8 W, 1039 lm	600	
	Incl. cable de extensión de 1,8 metros como accesorio con miniclavija	17,5 W, 1405 lm	800	
	Clase de eficiencia energética de la fuente de luz	19,8 W, 1588 lm	900	
	Arriba: F	22,1 W, 1771 lm	1000	
	Abajo: G			
<p><i>Solo posible con muebles altos con perfil tirador integrado en el fondo del módulo (tipos de artículo CH...).</i></p> <p><i>Sin planificación de cubreluces.</i></p>				
	<p>Foco LED integrable</p> <p>Recargo por cada armario</p> <p>Variante 221 = aspecto acero inoxidable</p>	1 lámpara para armarios de hasta 600 mm de ancho	MP963	8
	Recargo incluye:	2 lámparas	MP963	15
	Fresado en tablero de fondo del armario	para armarios a partir de 800 mm de ancho		
	Foco LED integrable, ZLI 58 ...			
	Cada lámpara: 4,0 W, 250 lm			
	Temperatura de la luz: 3000 K			
	con cable de enchufe de 2 metros, incl. miniclavija			
	Clase de eficiencia energética de la fuente de luz: F			
<p>Foco LED integrable con control de color</p> <p>Recargo por cada armario</p> <p>Variante 220 = aspecto acero inoxidable</p> <p>Variante 222 = negro</p>	Variante 220 = aspecto acero inoxidable 1 lámpara para armarios de hasta 600 mm de ancho	MP963	11	
Recargo incluye:	Variante 220 = aspecto acero inoxidable 2 lámparas para armarios a partir de 800 mm de ancho	MP963	21	
Fresado en tablero de fondo del armario con cable de enchufe de 2 metros, incl. miniclavija				
Eficiencia energética de la fuente de luz: véase artículo individual				
Variante 220 = aspecto acero inoxidable				
Foco LED integrable, ZLI 58 ECC				
Cada lámpara: 3,0 W, 160 lm				
Temperatura de la luz:	Variante 222 = negro	MP963	11	
con mando 3000 - 6000 K	1 lámpara para armarios de hasta 600 mm de ancho			
sin mando: 3000 K				
Variante 222 = negro:				
Foco LED integrable: ZLI 58 SCC				
Cada lámpara: 4,0 W, 250 lm				
Temperatura de la luz:	Variante 222 = negro	MP963	21	
con mando: 2700 K - 6500 K	2 lámparas para armarios a partir de 800 mm de ancho			
sin mando: 2700 K				



Versiones de luz LED para armarios altos

¡Pedir por separado los transformadores electrónicos LED, juegos iniciales y los accesorios de conexión!


		Anchura	Artículo	Todos los programas
	<p>Fresado sin lámpara de 58 mm de diámetro</p> <p>Recargo por cada armario</p> <p>Variante 229</p> <p>Recargo incluye: Fresado en tablero de fondo del armario 1 fresado para armarios de hasta 600 mm de ancho 2 fresados para armarios a partir de 800 mm de ancho</p>	NEW	MP963	7
	<p>Fresado sin lámpara de 68 mm de diámetro</p> <p>Recargo por cada armario</p> <p>Variante 449</p> <p>Recargo incluye: Fresado en tablero de fondo del armario 1 fresado para armarios de hasta 600 mm de ancho 2 fresados para armarios a partir de 800 mm de ancho</p>	NEW	MP963	7
	<p>lámpara LED integrada perfil de aluminio recto</p> <p>Recargo por cada armario</p> <p>Variante 210 = aspecto acero inoxidable</p> <p>Recargo incluye: Fresado en tablero de fondo del armario Lámpara LED integrada ZLIL...ECC Temperatura de la luz: con controlador: 2700 - 6500 K, sin controlador: 2700 K con cable de enchufe de 2 metros, incl. miniclavija Clase de eficiencia energética de la fuente de luz: G</p>		MP963	18
			3 W, 288 lm 4,2 W, 396 lm 4,8 W, 450 lm 5,4 W, 504 lm 6,6 W, 612 lm 9 W, 828 lm 10,2 W, 936 lm 11,4 W, 1044 lm	300 400 450 500 600 800 900 1000

Versiones de luz LED para armarios altos

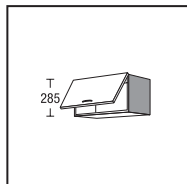
¡Pedir por separado los transformadores electrónicos LED, juegos iniciales y los accesorios de conexión!

		Anchura	Artículo	Todos los programas
 <p>Foco LED integrable Recargo por cada armario Variante 221 = aspecto acero inoxidable</p> <p>Recargo incluye: fresado en la cubierta del armario Foco LED integrable, ZLI 58 ... Cada lámpara: 4,0 W, 250 lm Temperatura de la luz: 3000 K con cable de enchufe de 2 metros, incl. miniclavija Clase de eficiencia energética de la fuente de luz: F</p> <p>Foco LED integrable con control de color Recargo por cada armario Variante 220 = aspecto acero inoxidable Variante 222 = negro</p> <p>Recargo incluye: fresado en la cubierta del armario con cable de enchufe de 2 metros, incl. miniclavija Eficiencia energética de la fuente de luz: véase artículo individual</p> <p>Variante 220 = aspecto acero inoxidable Foco LED integrable, ZLI 58 ECC Cada lámpara: 3,0 W, 160 lm Temperatura de la luz: con mando 3000 - 6000 K sin mando: 3000 K</p> <p>Variante 222 = negro: Foco LED integrable: ZLI 58 SCC Cada lámpara: 4,0 W, 250 lm Temperatura de la luz: con mando: 2700 K - 6500 K sin mando: 2700 K</p>	1 lámpara para armarios de hasta 600 mm de ancho		MP964	8
	2 lámparas para armarios a partir de 800 mm de ancho		MP964	15
	Variante 220 = aspecto acero inoxidable 1 lámpara para armarios de hasta 600 mm de ancho		MP964	11
	Variante 220 = aspecto acero inoxidable 2 lámparas para armarios a partir de 800 mm de ancho		MP964	21
	Variante 222 = negro 1 lámpara para armarios de hasta 600 mm de ancho		MP964	11
	Variante 222 = negro 2 lámparas para armarios a partir de 800 mm de ancho		MP964	21
<p>Fresado sin lámpara de 58 mm de diámetro Recargo por cada armario Variante 229</p> <p>Recargo incluye: fresado en la cubierta del armario 1 fresado para armarios de hasta 600 mm de ancho 2 fresados para armarios a partir de 800 mm de ancho</p> <p>Fresado sin lámpara de 68 mm de diámetro Recargo por cada armario Variante 449</p> <p>Recargo incluye: fresado en la cubierta del armario 1 fresado para armarios de hasta 600 mm de ancho 2 fresados para armarios a partir de 800 mm de ancho</p>		<small>NEW</small>	MP964	7
		<small>NEW</small>	MP964	7
 <p>lámpara LED integrada perfil de aluminio recto Recargo por cada armario Variante 210 = aspecto acero inoxidable</p> <p>Recargo incluye: fresado en la cubierta del armario Lámpara LED integrada ZLIL...ECC Temperatura de la luz: con controlador: 2700 - 6500 K, sin controlador: 2700 K con cable de enchufe de 2 metros, incl. miniclavija Clase de eficiencia energética de la fuente de luz: G</p>	3 W, 288 lm	300	MP964	18
	4,2 W, 396 lm	400		
	4,8 W, 450 lm	450		
	5,4 W, 504 lm	500		
	6,6 W, 612 lm	600		
	9 W, 828 lm	800		
	10,2 W, 936 lm	900		
	11,4 W, 1044 lm	1000		

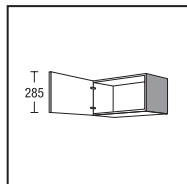
Notas



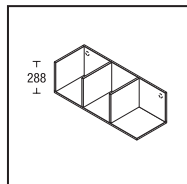
Resumen de los m. de colgar más frecuentemente planificados



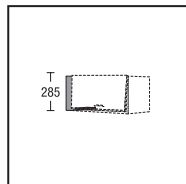
HK3029
HK4029
HK4529
HK5029
HK6029
HK8029
HK9029
HK10029



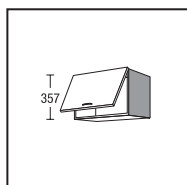
H4029
H4529
H5029
H6029



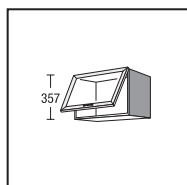
HR90292



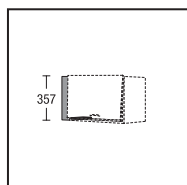
HPF1029
HPF2029



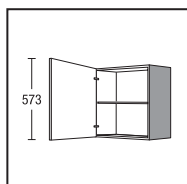
HK5036
HK6036
HK8036
HK9036
HK10036



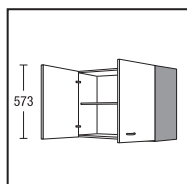
HKG5036
HKG6036
HKG8036
HKG9036
HKG10036



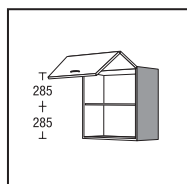
HPF1036
HPF2036



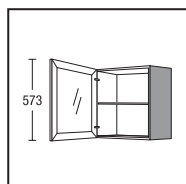
H3001
H4001
H4501
H5001
H6001



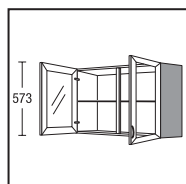
H8001
H9001
H10001



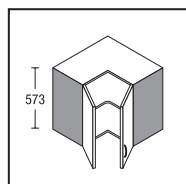
HFK4501
HFK5001
HFK6001
HFK8001
HFK9001
HFK10001



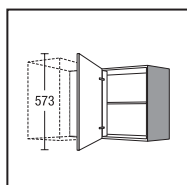
HG4501
HG5001
HG6001
HG4501D
HG5001D
HG6001D



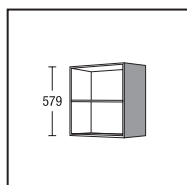
HG9001
HG10001



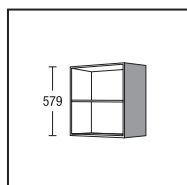
HE6001
HE6501



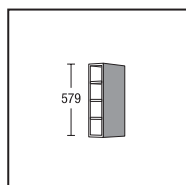
HE8001
HE9001



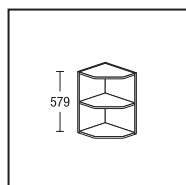
HR3001
HR4501
HR5001
HR6001



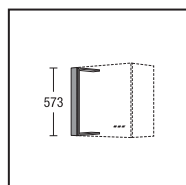
HRV01



HR1501F

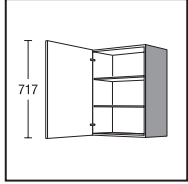


HRA2501S

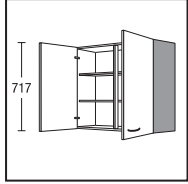


HPF1001
HPF2001

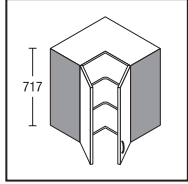
Resumen de los m. de colgar más frecuentemente planificados



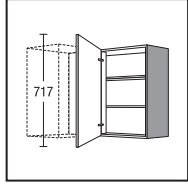
H3002
H4002
H4502
H5002
H6002



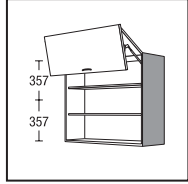
H8002
H9002
H10002



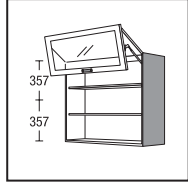
HE6002
HE6502



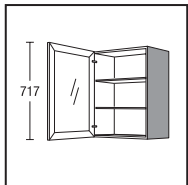
HE8002
HE9002



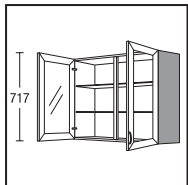
HFK5002
HFK6002
HFK8002
HFK9002
HFK10002



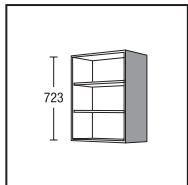
HFKGU5002
HFKGU6002
HFKGU8002
HFKGU9002
HFKGU10002



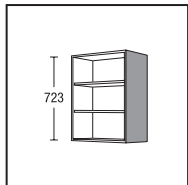
HG4502
HG5002
HG6002
HG4502D
HG5002D
HG6002D



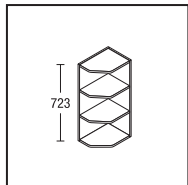
HG9002
HG10002



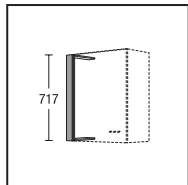
HR3002
HR4502
HR5002
HR6002



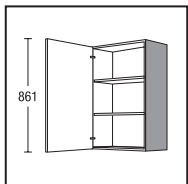
HRV02



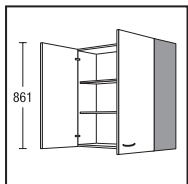
HRA2502S



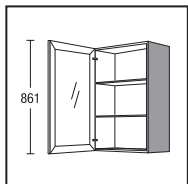
HPF1002
HPF2002



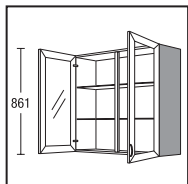
H3003
H4003
H4503
H5003
H6003



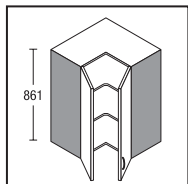
H8003
H9003
H10003



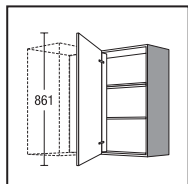
HG4503
HG5003
HG6003
HG4503D
HG5003D
HG6003D



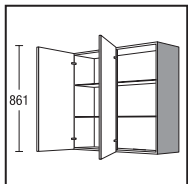
HG9003
HG10003




HE6003
HE6503



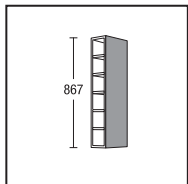
HE8003
HE9003



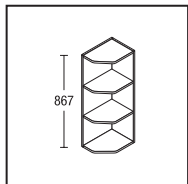
H8003TP
H9003TP
H10003TP



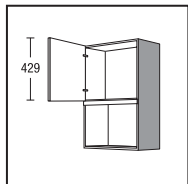
HRV03



HRA2503S




HM6003



HPF1003
HPF2003

Muebles altos/sobre encimera 291/363 mm

Muebles altos/sobre
encimera 291/363 mm

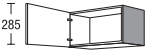

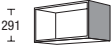




Muebles de colgar

291 mm

Profundidad del armazón 326 mm

				Grupo de precios												
				Anchura	1	2	3	4	5	6	7	Servosoft	Pro Servosoft	crystal ProServo	Amortiguación puerta Top Motion	Amortiguación puerta Top Motion Plus
 <p>Mueble de colgar 1 puerta</p> <p>No es posible la combinación con tirador nº 760 o 800.</p> <p>No disponible para los programas: IP 4820, IP 7500</p>	H	40	29	30	32	33	35	44	48	54	-	-	-	4	4	
	H	45	29	32	34	35	37	46	50	56	-	-	-	4	4	
	H	50	29	34	36	38	41	48	52	58	-	-	-	4	4	
	H	60	29	36	39	41	44	51	55	61	-	-	-	4	4	
 <p>Mueble de colgar sobre campanas extractoras 1 puerta abatible</p> <p>Montaje de tiradores únicamente horizontal</p> <p>en combinación con armarios altos altura 01 y armario sobrepuesto en HD 60 46 y TD 60 46 con extractor de aire con altura 03</p>	HK	30	29	34	36	37	39	48	52	58	-	-	-	4	14	
	HK	40	29	36	38	39	41	50	54	60	-	-	-	4	14	
	HK	45	29	38	40	41	43	52	56	62	-	-	-	4	14	
	HK	50	29	40	42	44	47	54	58	64	-	-	-	4	14	
	HK	60	29	41	44	46	49	56	60	66	-	-	-	4	14	
	HK	80	29	56	60	63	67	76	82	90	-	-	-	4	14	
	HK	90	29	60	64	67	71	81	85	93	-	-	-	4	14	
	HK	100	29	64	68	71	75	85	89	97	-	-	-	4	14	
 <p>Mueble de colgar estantería</p> <p>Profundidad de estantería según programa. ¡Indicar el programa!</p> <p>Acabado material de armazón</p> <p>No disponible en colores de costado visible.</p>	NEW	HR	30	29	76	76	76	76	76	76	-	-	-	-	-	
	NEW	HR	40	29	78	78	78	78	78	78	-	-	-	-	-	
	NEW	HR	45	29	79	79	79	79	79	79	-	-	-	-	-	
	NEW	HR	50	29	80	80	80	80	80	80	-	-	-	-	-	
	NEW	HR	60	29	82	82	82	82	82	82	-	-	-	-	-	
	NEW	HR	80	29	89	89	89	89	89	89	-	-	-	-	-	
	NEW	HR	90	29	92	92	92	92	92	92	-	-	-	-	-	
NEW	HR	100	29	95	95	95	95	95	95	-	-	-	-	-		


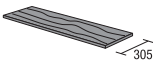

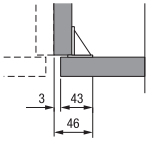


Las ilustraciones no corresponden a los acabados del frente.

3.09

Muebles de colgar

291 mm

Profundidad del armazón 326 mm

		Anchura	Grupo de precios							Servosoft	Pro Servosoft	cristal ProServo	Amortiguación puerta Top Motion	Amortiguación puerta Top Motion Plus		
			1	2	3	4	5	6	7							
 <p>Sistema de estantería Set compuesto por: 2 bastidores metálicos, negros 1 estante de material de armazón, 305 mm de profundidad</p> <p><i>Acabado brillante no disponible.</i></p> <p><i>Recomendación de montaje saliente bases: saliente de 50 mm hasta una ancho de base de 450 mm saliente de 75 mm hasta una ancho de base de 500 mm</i></p>	HR	30	29	TR	46	46	46	46	46	46	46	-	-	-	-	
	HR	40	29	TR	47	47	47	47	47	47	47	-	-	-	-	
	HR	45	29	TR	48	48	48	48	48	48	48	-	-	-	-	
	HR	50	29	TR	49	49	49	49	49	49	49	-	-	-	-	
	HR	60	29	TR	50	50	50	50	50	50	50	-	-	-	-	
	HR	80	29	TR	52	52	52	52	52	52	52	-	-	-	-	
	HR	90	29	TR	53	53	53	53	53	53	53	-	-	-	-	
		TRH	29		21	21	21	21	21	21	21	21	-	-	-	-
 <p>Base suelta para sistema de estantería 1 estante de material de armazón, 305 mm de profundidad</p> <p><i>Para la configuración individual.</i></p> <p><i>Recomendación de montaje saliente bases: saliente de 50 mm hasta una ancho de base de 450 mm saliente de 75 mm hasta una ancho de base de 500 mm</i></p> <p><i>¡Encárguense por separado estantes RBxx (305 mm de profundidad)!</i></p>	RB	30			12	12	12	12	12	12	12	-	-	-	-	
	RB	40			12	12	12	12	12	12	12	-	-	-	-	
	RB	45			12	12	12	12	12	12	12	-	-	-	-	
	RB	50			12	12	12	12	12	12	12	-	-	-	-	
	RB	60			13	13	13	13	13	13	13	-	-	-	-	
	RB	80			15	15	15	15	15	15	15	-	-	-	-	
	RB	90			16	16	16	16	16	16	16	-	-	-	-	
 <p>Listones para armarios altos Montaje entre pared y la superficie lateral del armazón</p> <p><i>Acabado material de frente hacia la pared sin canto</i></p> <p><i>No disponible en colores de costado visible.</i></p> 	HPF	10	29		14	17	18	19	20	22	26	-	-	-	-	
	HPF	20	29		23	26	28	30	32	35	39	-	-	-	-	
 <p>Listones para armarios altos <i>Acabado material de armazón</i> <i>No disponible en colores de costado visible.</i></p> 	HPK	10	29		11	11	11	11	11	11	11	-	-	-	-	
	HPK	20	29		15	15	15	15	15	15	15	-	-	-	-	
	HPK	30	29		19	19	19	19	19	19	19	-	-	-	-	

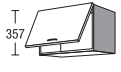
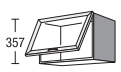

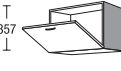
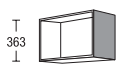
3.10

Las ilustraciones no corresponden a los acabados del frente.

Muebles de colgar

363 mm de altura

Profundidad del armazón 326 mm


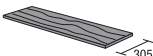

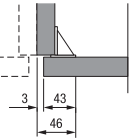

				Anchura	Grupo de precios							Servosoft	Pro Servosoft	cristal ProServo	Amortiguación puerta Top Motion	Amortiguación puerta Top Motion Plus				
					1	2	3	4	5	6	7									
	Mueble de colgar			HK	50	36		47	51	53	56	65	69	76	-	-	-	4	14	
	1 puerta abatible			HK	60	36		48	52	54	57	66	71	78	-	-	-	4	14	
	<i>Montaje de tiradores únicamente horizontal</i>			HK	80	36		61	65	69	73	83	89	98	-	-	-	7	31	
				HK	90	36		65	69	73	77	88	92	101	-	-	-	7	31	
				HK	100	36		69	73	77	81	92	96	105	-	-	-	7	31	
 <p>Puerta de cristal con marco nº 701</p>	Armario alto con puerta abatible de vidrio			HKG	50	36		96	104	109	115	134	143	157	-	-	-	4	14	
	1 puerta abatible de vidrio			HKG	60	36		99	108	112	118	137	148	163	-	-	-	4	14	
	<i>Montaje de tiradores únicamente horizontal</i>			HKG	80	36		112	120	127	135	153	165	182	-	-	-	7	31	
	<i>Acabados de cristal y marcos véase Resumen de programas</i>			HKG	90	36		116	123	131	138	158	165	182	-	-	-	7	31	
	<i>Disponibles en los programas siguientes: IP 1200, IP 2200, IP 3150, IP 4050</i>			HKG	100	36		122	129	136	144	163	171	187	-	-	-	7	31	
	Armario alto con puerta abatible de vidrio			CHKG	50	36	N1	128	134	137	144	155	161	176	-	-	-	4	14	
	1 puerta abatible de vidrio			CHKG	60	36	N1	136	142	145	152	164	171	185	-	-	-	4	14	
	<i>Acabados de cristal y marcos véase Resumen de programas</i>			CHKG	80	36	N1	150	157	164	170	187	197	212	-	-	-	7	31	
				CHKG	90	36	N1	158	165	171	177	195	202	215	-	-	-	7	31	
				CHKG	100	36	N1	168	175	181	187	205	213	227	-	-	-	7	31	
	Armario alto con barra abatible			HKU	50	36		59	64	67	70	82	87	96	-	-	-	4	14	
	1 puerta abatible con compás de categoría para puerta abatible			HKU	60	36		61	66	69	73	84	91	100	-	-	-	4	14	
	1 cierre magnético			HKU	80	36		73	78	83	87	100	107	118	-	-	-	4	14	
	<i>Montaje de tiradores únicamente horizontal</i>			HKU	90	36		77	82	87	91	104	109	120	-	-	-	4	14	
	<i>No es posible la combinación con tirador nº 783.</i>			HKU	100	36		81	86	90	95	108	113	124	-	-	-	4	14	
	Mueble de colgar estantería			NEW	HR	30	36	78	78	78	78	78	78	78	-	-	-	-	-	
	<i>Profundidad de estantería según programa. ¡Indicar el programa!</i>			NEW	HR	40	36	80	80	80	80	80	80	80	80	-	-	-	-	-
	<i>Acabado material de armazón</i>			NEW	HR	45	36	81	81	81	81	81	81	81	81	-	-	-	-	-
				NEW	HR	50	36	82	82	82	82	82	82	82	82	-	-	-	-	-
				NEW	HR	60	36	84	84	84	84	84	84	84	84	-	-	-	-	-
				NEW	HR	80	36	91	91	91	91	91	91	91	91	-	-	-	-	-
				NEW	HR	90	36	94	94	94	94	94	94	94	94	-	-	-	-	-
				NEW	HR	100	36	97	97	97	97	97	97	97	97	-	-	-	-	-

Las ilustraciones no corresponden a los acabados del frente.

Muebles de colgar

363 mm de altura

Profundidad del armazón 326 mm



		Anchura	Grupo de precios							Servosoft	Pro Servosoft	cristal ProServo	Amortiguación puerta Top Motion	Amortiguación puerta Top Motion Plus	
			1	2	3	4	5	6	7						
 <p>Sistema de estantería Set compuesto por: 2 bastidores metálicos, negros 1 estante de material de armazón, 305 mm de profundidad</p> <p><i>Acabado brillante no disponible.</i></p> <p><i>Recomendación de montaje saliente bases: saliente de 50 mm hasta una ancho de base de 450 mm saliente de 75 mm hasta una ancho de base de 500 mm</i></p>	HR	30	36	TR	49	49	49	49	49	49	49	-	-	-	-
	HR	40	36	TR	50	50	50	50	50	50	50	-	-	-	-
	HR	45	36	TR	51	51	51	51	51	51	51	-	-	-	-
	HR	50	36	TR	52	52	52	52	52	52	52	-	-	-	-
	HR	60	36	TR	53	53	53	53	53	53	53	-	-	-	-
	HR	80	36	TR	55	55	55	55	55	55	55	-	-	-	-
	HR	90	36	TR	56	56	56	56	56	56	56	-	-	-	-
	TRH	36			23	23	23	23	23	23	23	23	-	-	-
 <p>Base suelta para sistema de estantería 1 estante de material de armazón, 305 mm de profundidad</p> <p><i>Para la configuración individual.</i></p> <p><i>Recomendación de montaje saliente bases: saliente de 50 mm hasta una ancho de base de 450 mm saliente de 75 mm hasta una ancho de base de 500 mm</i></p> <p><i>¡Encárguense por separado estantes RBxx (305 mm de profundidad)!</i></p>	RB	30			12	12	12	12	12	12	12	-	-	-	-
	RB	40			12	12	12	12	12	12	12	-	-	-	-
	RB	45			12	12	12	12	12	12	12	-	-	-	-
	RB	50			12	12	12	12	12	12	12	-	-	-	-
	RB	60			13	13	13	13	13	13	13	-	-	-	-
	RB	80			15	15	15	15	15	15	15	-	-	-	-
	RB	90			16	16	16	16	16	16	16	-	-	-	-
 <p>Listones para armarios altos Montaje entre pared y la superficie lateral del armazón</p> <p><i>Acabado material de frente hacia la pared sin canto</i></p> <p><i>No disponible en colores de costado visible.</i></p> <p><i>Debido al ángulo de montaje, es posible una reducción de anchura máxima de hasta 46 mm in situ.</i></p> 	HPF	10	36		15	18	19	20	21	23	27	-	-	-	-
	HPF	20	36		24	27	29	31	33	36	40	-	-	-	-
 <p>Listones para armarios altos <i>Acabado material de armazón</i> <i>No disponible en colores de costado visible.</i></p>	HPK	10	36		12	12	12	12	12	12	12	-	-	-	-
	HPK	20	36		16	16	16	16	16	16	16	-	-	-	-
	HPK	30	36		20	20	20	20	20	20	20	-	-	-	-

3.12 Las ilustraciones no corresponden a los acabados del frente.

Muebles de colgar


435 mm de altura

Profundidad del armazón 326 mm


		Anchura		Grupo de precios							Servosoft	Pro Servosoft	crystal ProServo	Amortiguación puerta Top Motion	Amortiguación puerta Top Motion Plus	
		60	43	1	2	3	4	5	6	7						
 <p>429</p>	<p>Mueble de colgar</p> <p>435 mm de altura, sobre campanas en combinación con altura 02</p> <p>1 puerta abatible</p> <p>1 balda ajustable</p> <p><i>No disponible en colores de costado visible.</i></p>	HK	60	43	56	59	62	65	75	80	88	-	-	-	4	14
	<p>Mueble de colgar estantería</p> <p>Profundidad de estantería según programa. ¡Indicar el programa!</p> <p>Acabado material de armazón</p> <p><i>No disponible en colores de costado visible.</i></p>	<p>NEW</p> <p>NEW</p> <p>NEW</p> <p>NEW</p> <p>NEW</p> <p>NEW</p> <p>NEW</p> <p>NEW</p>	HR	30	43	80	80	80	80	80	80	80	-	-	-	-
 <p>435</p>		HR	40	43	82	82	82	82	82	82	82	-	-	-	-	-
		HR	45	43	83	83	83	83	83	83	83	-	-	-	-	-
		HR	50	43	84	84	84	84	84	84	84	-	-	-	-	-
		HR	60	43	86	86	86	86	86	86	86	-	-	-	-	-
		HR	80	43	93	93	93	93	93	93	93	-	-	-	-	-
		HR	90	43	96	96	96	96	96	96	96	-	-	-	-	-
		HR	100	43	99	99	99	99	99	99	99	-	-	-	-	-

Las ilustraciones no corresponden a los acabados del frente.

Notas



Muebles de colgar 579 mm, altura 01



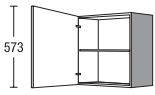
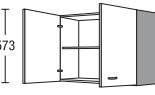
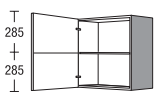
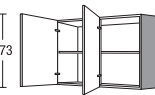
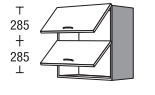
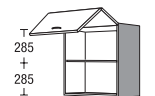
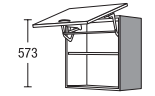
Muebles de colgar
579 mm, altura 01

Muebles de colgar
579 mm, altura 01

Muebles de colgar

579 mm de altura

Profundidad del armazón 326 mm

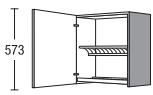
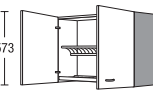

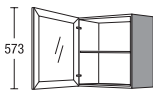
				Anchura	Grupo de precios							Servosoft	Pro Servosoft	crystal ProServo	Amortiguación puerta Top Motion	Amortiguación puerta Top Motion Plus	
					1	2	3	4	5	6	7						
 <p>Mueble de colgar 1 puerta 1 balda ajustable</p>		H	30	01	39	45	47	50	52	58	66	-	-	-	4	4	
		H	40	01	44	48	50	53	57	62	68	-	-	-	4	4	
		H	45	01	46	50	53	56	60	65	72	-	-	-	4	4	
		H	50	01	48	52	55	58	62	68	75	-	-	-	4	4	
		H	60	01	52	56	59	62	66	73	83	-	-	-	4	4	
 <p>Mueble de colgar 2 puertas 1 balda ajustable</p>		H	80	01	69	75	79	83	95	106	121	-	-	-	8	8	
		H	90	01	70	76	80	85	96	108	123	-	-	-	8	8	
		H	100	01	72	79	84	90	101	112	126	-	-	-	8	8	
 <p>Mueble de colgar 1 puerta (enclavijada) 1 balda ajustable</p>		H	45	01	M2	48	52	55	58	62	67	74	-	-	-	4	4
		H	50	01	M2	50	54	57	60	64	70	77	-	-	-	4	4
		H	60	01	M2	55	59	62	65	69	76	86	-	-	-	4	4
 <p>Mueble de colgar 2 puertas fijadas a derecha o izquierda 1 balda ajustable</p>		H	80	01	TP	72	78	82	86	98	109	124	-	-	-	8	8
		H	90	01	TP	73	79	84	89	99	111	126	-	-	-	8	8
		H	100	01	TP	75	82	87	93	104	115	129	-	-	-	8	8
 <p>Mueble de colgar 2 puertas abatibles 1 balda fija</p> <p><i>Montaje de tiradores únicamente horizontal</i></p>		H2K	45	01	62	65	67	70	84	91	100	-	-	-	8	28	
		H2K	50	01	62	65	68	73	83	89	98	-	-	-	8	28	
		H2K	60	01	68	73	76	81	92	99	108	-	-	-	8	28	
		H2K	80	01	74	79	83	88	100	107	117	-	-	-	8	28	
		H2K	90	01	87	93	97	103	117	123	133	-	-	-	8	28	
		H2K	100	01	90	96	100	105	119	124	135	-	-	-	8	28	
 <p>Mueble de colgar con puerta levadiza plegable compuesto de 2 frentes 1 balda ajustable con aseguramiento de salida</p> <p><i>Montaje de tiradores únicamente horizontal</i></p> <p><i>Puerta plegable gira aprox 140 mm hacia arriba y 345 mm hacia delante desde el canto delantero del armazón.</i> <i>Necesidad de espacio mínima (profundidad) en caso de puerta levadiza plegable abierta 675 mm.</i></p> <p><i>Según el peso del frente se integran 1 o 2 acumuladores de energía.</i></p>		HFK	45	01	85	90	93	95	98	104	113	-	-	-	-	-	
		HFK	50	01	90	96	98	101	104	110	120	-	-	-	-	-	-
		HFK	60	01	109	116	119	122	126	133	145	-	-	-	-	-	-
		HFK	80	01	119	128	132	137	148	160	177	-	-	-	-	-	-
		HFK	90	01	123	132	136	141	152	164	181	-	-	-	-	-	-
		HFK	100	01	127	136	140	145	156	168	186	-	-	-	-	-	-
 <p>Mueble de colgar con puerta levadiza 1 puerta levadiza con herraje Softlift 1 balda ajustable con aseguramiento de salida</p> <p><i>Montaje de tiradores únicamente horizontal</i></p> <p><i>La puerta levadiza se abre, partiendo del canto delantero del armazón, unos 165 mm hacia arriba y 450 mm hacia delante.</i></p>		HLK	60	01	121	125	128	131	135	142	154	-	-	-	-	-	

Las ilustraciones no corresponden a los acabados del frente.

Muebles de colgar

579 mm de altura

Profundidad del armazón 326 mm

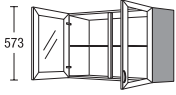
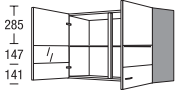
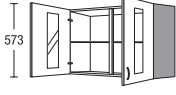

	Anchura	Grupo de precios							Servosoft	Pro Servosoft	cristal ProServo	Amortiguación puerta Top Motion	Amortiguación puerta Top Motion Plus		
		1	2	3	4	5	6	7							
 <p>Mueble de colgar escurrerplatos 1 puerta 1 soporte para platos 1 rejilla escurridora 1 bandeja vierteaguas extraíble No es posible planificar muebles debajo Peso total máximo 15 kg por nivel</p>	H	60	01	GT	99	103	106	109	113	120	132	-	-	4	4
 <p>Mueble de colgar escurrerplatos 2 puertas 1 soporte para platos 1 rejilla escurridora 1 bandeja vierteaguas extraíble No es posible planificar muebles debajo Peso total máximo 15 kg por nivel</p>	H	90	01	GT	122	128	132	137	148	160	177	-	-	8	8
 <p>Kit de montaje de mueble de colgar escurrerplatos Compuesto de: 1 soporte para platos 1 rejilla escurridora 1 bandeja vierteaguas extraíble Peso total máximo 15 kg por nivel</p>	ZIH ZIH	60 90		IX IX	15 19	15 19	15 19	15 19	15 19	15 19	15 19	-	-	-	-
 <p>Mueble de colgar con puerta de cristal 1 puerta de cristal 1 estante ajustable de cristal Montaje de tiradores en puerta de cristal con marco solamente vertical Montaje de tiradores en puerta de cristal segmentado solamente horizontal. Montaje de tirador nº 740, 760, 780 790 y 800 solamente horizontal, centrado Acabados de cristal y marcos véase Resumen de programas</p> <p>Puerta de cristal con marco nº 701</p> <p>Puerta de cristal segmentado nº 706</p> <p>Puerta de cristal con marco nº 704</p> <p>Puerta de cristal con travesaños nº 705</p>	HG HG HG D HG HG	45 50 60 45 50 60	01 01 01 01 01 01												

3.16 Las ilustraciones no corresponden a los acabados del frente.

Muebles de colgar

579 mm de altura

Profundidad del armazón 326 mm

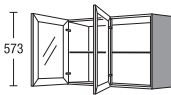
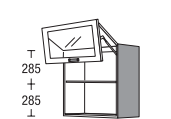
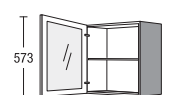



		Anchura		Grupo de precios							Servosoft	Pro Servosoft	crystal ProServo	Amortiguación puerta Top Motion	Amortiguación puerta Top Motion Plus
		90	100	1	2	3	4	5	6	7					
 <p>573</p> <p>Mueble de colgar con puerta de cristal 2 puertas de cristal 1 estante ajustable de cristal</p>	HG	90	01	102	108	112	117	128	140	156	-	-	-	8	8
	HG	100	01	104	111	116	122	133	144	160	-	-	-	8	8
<p><i>Montaje de tiradores en puerta de cristal con marco solamente vertical</i> <i>Montaje de tiradores en puerta de cristal segmentado solamente horizontal.</i></p> <p><i>Montaje de tirador nº 740, 760, 780 790 y 800 solamente horizontal, centrado</i></p>															
<p>Puerta de cristal con marco nº 701</p> <p><i>Acabados de cristal y marcos véase Resumen de programas</i></p>															
 <p>285 147 141</p> <p>Puerta de cristal segmentado nº 706</p>															
 <p>573</p> <p>Puerta de cristal con marco nº 704</p>															
 <p>573</p> <p>Puerta de cristal con travesaños nº 705</p>															

Las ilustraciones no corresponden a los acabados del frente.

Muebles de colgar

579 mm de altura

Profundidad del armazón 326 mm

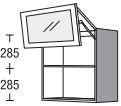
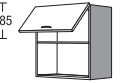


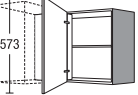
		Anchura		Grupo de precios													
				1	2	3	4	5	6	7	Servosoft	Pro Servosoft	crystal ProServo	Amortiguación puerta Top Motion	Amortiguación puerta Top Motion Plus		
 <p>Mueble de colgar con puerta de cristal 2 puertas de cristal fijadas a derecha o izquierda 1 estante ajustable de cristal</p> <p><i>Montaje de tiradores en puerta de cristal con marco solamente vertical</i> <i>Montaje de tiradores en puerta de cristal segmentado solamente horizontal.</i></p> <p><i>Montaje de tirador nº 740, 760, 780 790 y 800 solamente horizontal, centrado</i></p> <p><i>Acabados de cristal y marcos véase Resumen de programas</i></p> <p>Puerta de cristal con marco nº 701</p> <p>Puerta de cristal segmentado nº 706</p> <p>Puerta de cristal con marco nº 704</p> <p>Puerta de cristal con travesaños nº 705</p>	HG	90	01	TP	105	111	115	120	131	143	160	-	-	-	8	8	
	HG	100	01	TP	107	114	119	125	136	147	163	-	-	-	8	8	
 <p>Mueble de colgar con puerta plegable con puerta levadiza plegable combinada compuesta de 2 frentes arriba frente de mueble (en relación al programa) abajo puerta con marco de cristal 2 baldas ajustables de cristal</p> <p><i>Montaje de tiradores únicamente horizontal</i></p> <p><i>Disponibles en los programas siguientes: IP 1200, IP 2200, IP 3150, IP 4050</i></p> <p><i>Puerta plegable gira aprox 140 mm hacia arriba y 345 mm hacia delante desde el canto delantero del armazón.</i> <i>Necesidad de espacio mínima (profundidad) en caso de puerta levadiza plegable abierta 675 mm.</i></p> <p><i>Acabados de cristal y marcos véase Resumen de programas</i></p> <p>Puerta de cristal con marco nº 711</p>	HFKGU	50	01		142	146	149	153	162	166	178	-	-	-	-	-	
	HFKGU	60	01		147	151	154	158	167	172	185	-	-	-	-	-	
	HFKGU	80	01		173	179	184	188	203	207	221	-	-	-	-	-	
	HFKGU	90	01		177	183	188	192	207	212	226	-	-	-	-	-	
	HFKGU	100	01		187	193	198	204	218	223	239	-	-	-	-	-	
 <p>Mueble de colgar con puerta de cristal 1 puerta de cristal (todos los programas) 1 estante ajustable de cristal</p> <p><i>Perfil tirador metálico en aspecto acero inoxidable en el fondo del módulo</i></p> <p><i>Acabados de cristal y marcos véase Resumen de programas</i></p> <p>Tipo -N1</p>	CHG	45	01	N1	110	110	110	110	110	110	110	-	-	-	4	4	
	CHG	50	01	N1	115	115	115	115	115	115	115	-	-	-	4	4	
	CHG	60	01	N1	127	127	127	127	127	127	127	-	-	-	4	4	
	 CHG	45	01	N1D	128	128	128	128	128	128	128	128	-	-	-	4	4
	 CHG	50	01	N1D	133	133	133	133	133	133	133	133	-	-	-	4	4
	 CHG	60	01	N1D	146	146	146	146	146	146	146	146	-	-	-	4	4

3.18 Las ilustraciones no corresponden a los acabados del frente.

Muebles de colgar, Muebles de colgar vitrina, Muebles de colgar de rincón

579 mm de altura

Profundidad del armazón 326 mm

				Anchura	Grupo de precios							Servosoft	Pro Servosoft	cristal ProServo	Amortiguación puerta Top Motion	Amortiguación puerta Top Motion Plus		
					1	2	3	4	5	6	7							
 <p>T 285 + 285 ↓</p>	<p>Mueble de colgar con puerta plegable</p> <p>con puerta levadiza plegable combinada compuesta de 2 frentes arriba frente de mueble (en relación al programa) abajo puerta con marco de cristal 2 baldas ajustables de cristal Fondo del módulo con perfil tirador metálico en aspecto acero inoxidable</p> <p><i>Puerta plegable gira aprox 140 mm hacia arriba y 345 mm hacia delante desde el canto delantero del armazón.</i></p> <p><i>Necesidad de espacio mínima (profundidad) en caso de puerta levadiza plegable abierta 675 mm.</i></p> <p><i>Acabados de cristal y marcos véase Resumen de programas</i></p>	CHFKGU	50	01	N1	167	171	173	177	185	188	200	-	-	-	-	-	
		CHFKGU	60	01	N1	175	178	180	184	192	197	208	-	-	-	-	-	
		CHFKGU	80	01	N1	205	210	215	218	231	235	248	-	-	-	-	-	
		CHFKGU	90	01	N1	210	216	219	224	237	241	255	-	-	-	-	-	
		CHFKGU	100	01	N1	221	227	231	236	249	254	268	-	-	-	-	-	
 <p>T 285</p>	<p>Mueble de colgar</p> <p>1 puerta abatible 1 hueco abierto abajo</p> <p>579 mm de altura</p> <p><i>Interior del mueble en diseño del armazón.</i></p> <p><i>No disponible en colores de costado visible.</i></p>	<input type="checkbox"/> D	HK	30	01	RU	66	69	72	75	81	92	106	-	-	-	4	14
		<input type="checkbox"/> D	HK	45	01	RU	72	75	78	81	86	96	110	-	-	-	4	14
		<input type="checkbox"/> D	HK	50	01	RU	74	78	81	85	91	102	116	-	-	-	4	14
		<input type="checkbox"/> D	HK	60	01	RU	78	83	87	91	98	108	123	-	-	-	4	14
 <p>573</p>	<p>Mueble de colgar vitrina con puerta de mueble</p> <p>1 puerta 1 balda ajustable</p>	<input type="checkbox"/> V	VH	30	58	39	45	47	50	52	58	66	-	-	-	4	4	
		<input type="checkbox"/> V	VH	40	58	44	48	50	53	57	62	68	-	-	-	4	4	
		<input type="checkbox"/> V	VH	45	58	46	50	53	56	60	65	72	-	-	-	4	4	
		<input type="checkbox"/> V	VH	50	58	48	52	55	58	62	68	75	-	-	-	4	4	
		<input type="checkbox"/> V	VH	60	58	52	56	59	62	66	73	83	-	-	-	4	4	
 <p>573</p>	<p>Mueble de colgar vitrina con puertas de mueble</p> <p>2 puertas 1 balda ajustable</p>	<input type="checkbox"/> V	VH	80	58	66	72	76	80	92	103	118	-	-	-	8	8	
		<input type="checkbox"/> V	VH	90	58	67	73	77	82	93	105	120	-	-	-	8	8	
		<input type="checkbox"/> V	VH	100	58	69	76	81	87	98	109	123	-	-	-	8	8	
 <p>573</p> <p>Acabado I</p>	<p>Mueble de colgar de rincón</p> <p>1 puerta 1 balda ajustable</p> <p><i>HE 80 01: medida a planificar 800 x 350 mm compatible con UE 80, UE 80 KP, UE 80 K en combinación con H 45 01</i></p> <p><i>HE 90 01: medida a planificar 900 x 400 mm compatible con UE 90, UE 90 KP, UE 90 K en combinación con H 50 01</i></p>	HE	80	01		83	89	94	103	108	113	120	-	-	-	4	4	
		HE	90	01		87	94	98	111	116	121	128	-	-	-	4	4	

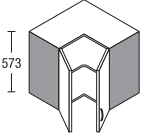
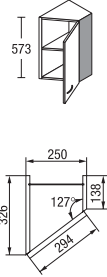
Las ilustraciones no corresponden a los acabados del frente.

3.19

Muebles de colgar de rincón, Armarios altos diagonales

579 mm de altura




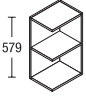
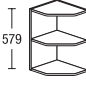
Profundidad del armazón 326 mm

		Anchura		Grupo de precios							Servosoft	Pro Servosoft	cristal ProServo	Amortiguación puerta Top Motion	Amortiguación puerta Top Motion Plus
				1	2	3	4	5	6	7					
 <p>Mueble de colgar de rincón 2 puertas (ángulo de apertura aprox. 170°) 1 balda ajustable</p> <p><i>Montaje de tiradores únicamente vertical</i></p> <p><i>Montaje de tirador nº 740, 760, 780 790 y 800 solamente horizontal, centrado</i></p> <p><i>No es posible acoplar un extractor adelantado ni a la izquierda ni a la derecha.</i></p> <p><i>HE 60 01:</i> <i>adecuado para muebles bajos de rincón con medida de planificación</i> <i>900 x 900 mm en combinación con 2 x H 30 01</i></p> <p><i>HE 65 01:</i> <i>adecuado para muebles bajos de rincón con medida de planificación</i> <i>1150 x 650 en combinación con 1 H 50 01</i></p> <p><i>El ángulo de apertura de las puertas batientes ha de ser como mín. de 100° (tener en cuenta la distancia al tirador).</i></p> <p><i>Color del burlete:</i> <i>Aspecto acero inoxidable: con los modelos de tirador en aspecto de acero inoxidable</i> <i>Negro: en el resto de modelos de tiradores</i></p>	HE	60	01	112	120	129	138	141	150	163	-	-	-	8	8
	HE	65	01	115	124	129	135	140	151	166	-	-	-	8	8
 <p>Armario alto diagonal 326/138 mm de profundidad 1 puerta 1 balda ajustable</p>	HV	25	01	79	85	87	90	92	98	108	-	-	-	4	4
			Puerta de 30 cm												

Estanterías

579 mm de altura

Profundidad del armazón 326 mm


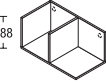
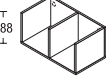
		Anchura		Grupo de precios							Servosoft	Pro Servosoft	crystal ProServo	Amortiguación puerta Top Motion	Amortiguación puerta Top Motion Plus	
				1	2	3	4	5	6	7						
 <p>579</p>	<p>Mueble de colgar estantería 1 balda ajustable Acabado material de armazón No disponible en colores de costado visible.</p>	HR	30	01	50	50	50	50	50	50	-	-	-	-	-	
		HR	45	01	54	54	54	54	54	54	54	-	-	-	-	-
		HR	50	01	55	55	55	55	55	55	55	-	-	-	-	-
		HR	60	01	57	57	57	57	57	57	57	-	-	-	-	-
 <p>579</p>	<p>Mueble de colgar estantería 1 balda ajustable Acabado material de armazón Por favor, indíquese la anchura deseada (150-600 mm). Estanterías hasta un anchura de 250 mm sin herrajes de suspensión propios No disponible en colores de costado visible.</p>	HR	V	01	73	73	73	73	73	73	-	-	-	-	-	
 <p>579</p>	<p>Mueble de colgar estantería 4 compartimentos 3 estantes fijos Acabado material de armazón Estantería sin herraje de suspensión No disponible en colores de costado visible.</p>	HR	15	01	F	47	47	47	47	47	47	47	-	-	-	-
 <p>579</p> <p>Acabado D</p>	<p>Estantería terminal 1 balda fija Acabado material de armazón utilizable a la derecha y a la izquierda Estantería sin herraje de suspensión No disponible en colores de costado visible.</p>	HRA	25	01		43	43	43	43	43	43	43	-	-	-	-
 <p>579</p> <p>Acabado D</p>	<p>Estantería terminal en chaflán 1 balda fija Acabado material de armazón utilizable a la derecha y a la izquierda Estantería sin herraje de suspensión No disponible en colores de costado visible.</p>	HRA	25	01	S	37	37	37	37	37	37	37	-	-	-	-

Las ilustraciones no corresponden a los acabados del frente.

Estanterías

579 mm de altura

Profundidad del armazón 326 mm

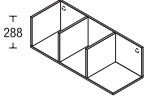
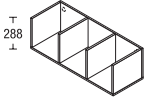
	Anchura	Grupo de precios							Servosoft	Pro Servosoft	crystal ProServo	Amortiguación puerta Top Motion	Amortiguación puerta Top Motion Plus	
		1	2	3	4	5	6	7						
 <p>Estantería terminal de contraste Vertical 1 balda fija</p> <p>Acabado material de armazón</p> <p>Adquirible en cualquier acabado de armazón.</p> <p>Colores adicionales: 112 Cappuccino 121 Tomillo 133 Marrón volcán 134 Azul Alby 158 Verde salvia 952 Petróleo</p> <p>No disponible en colores de costado visible.</p>	HRA	30	01	76	76	76	76	76	76	76	-	-	-	-
 <p>Estantería de diseño Horizontal 2 separadores fijos</p> <p>Acabado material de armazón</p> <p>Adquirible en cualquier acabado de armazón.</p> <p>Colores adicionales: 112 Cappuccino 121 Tomillo 133 Marrón volcán 134 Azul Alby 158 Verde salvia 952 Petróleo</p> <p>No disponible en colores de costado visible.</p>	HR	60	29	2	68	68	68	68	68	68	-	-	-	-
 <p>Estantería de diseño Horizontal 3 separadores fijos</p> <p>Acabado material de armazón</p> <p>Adquirible en cualquier acabado de armazón.</p> <p>Colores adicionales: 112 Cappuccino 121 Tomillo 133 Marrón volcán 134 Azul Alby 158 Verde salvia 952 Petróleo</p> <p>No disponible en colores de costado visible.</p>	HR	60	29	1	76	76	76	76	76	76	-	-	-	-

3.22 Las ilustraciones no corresponden a los acabados del frente.

Estanterías

579 mm de altura

Profundidad del armazón 326 mm


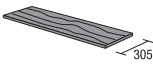
		Anchura		Grupo de precios							Servosoft	Pro Servosoft	crystal ProServo	Amortiguación puerta Top Motion	Amortiguación puerta Top Motion Plus		
		90	29	1	2	3	4	5	6	7							
 <p>Acabado D</p>	<p>Estantería de diseño Horizontal 3 separadores fijos Acabado material de armazón Adquirible en cualquier acabado de armazón. Colores adicionales: 112 Cappuccino 121 Tomillo 133 Marrón volcán 134 Azul Alby 158 Verde salvia 952 Petróleo No disponible en colores de costado visible.</p>	HR	90	29	2	75	75	75	75	75	75	75	-	-	-	-	-
	 <p>Acabado D</p>	<p>Estantería de diseño Horizontal 4 separadores fijos Acabado material de armazón Adquirible en cualquier acabado de armazón. Colores adicionales: 112 Cappuccino 121 Tomillo 133 Marrón volcán 134 Azul Alby 158 Verde salvia 952 Petróleo No disponible en colores de costado visible.</p>	HR	90	29	1	83	83	83	83	83	83	83	-	-	-	-

Las ilustraciones no corresponden a los acabados del frente.

Estanterías

579 mm de altura

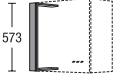
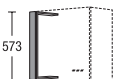
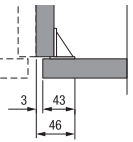
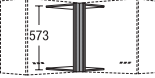
Profundidad del armazón 326 mm

		Anchura	Grupo de precios							Servosoft	Pro Servosoft	cristal ProServo	Amortiguación puerta Top Motion	Amortiguación puerta Top Motion Plus	
			1	2	3	4	5	6	7						
 <p>Sistema de estantería Set compuesto por: 2 bastidores metálicos, negros 2 estantes de material de armazón, 305 mm de profundidad</p> <p><i>Acabado brillante no disponible.</i></p> <p><i>Recomendación de montaje saliente bases: saliente de 50 mm hasta una ancho de base de 450 mm saliente de 75 mm hasta una ancho de base de 500 mm</i></p>	HR	30	01	TR	72	72	72	72	72	72	72	-	-	-	-
	HR	40	01	TR	74	74	74	74	74	74	74	-	-	-	-
	HR	45	01	TR	76	76	76	76	76	76	76	-	-	-	-
	HR	50	01	TR	78	78	78	78	78	78	78	-	-	-	-
	HR	60	01	TR	80	80	80	80	80	80	80	-	-	-	-
	HR	80	01	TR	84	84	84	84	84	84	84	-	-	-	-
	HR	90	01	TR	86	86	86	86	86	86	86	-	-	-	-
	<p>Bastidor suelto para sistema de estantería 1 bastidor metálico, negro</p> <p><i>Para la configuración individual.</i></p> <p><i>¡Para un ancho de base de más de 900 mm recomendamos emplear 3 bastidores!</i></p> <p><i>Recomendación de montaje saliente bases: saliente de 50 mm hasta una ancho de base de 450 mm saliente de 75 mm hasta una ancho de base de 500 mm</i></p> <p><i>¡Encárguense por separado estantes RBxx (305 mm de profundidad)!</i></p>	TRH	01		29	29	29	29	29	29	29	29	-	-	-
 <p>Base suelta para sistema de estantería 1 estante de material de armazón, 305 mm de profundidad</p> <p><i>Para la configuración individual.</i></p> <p><i>Recomendación de montaje saliente bases: saliente de 50 mm hasta una ancho de base de 450 mm saliente de 75 mm hasta una ancho de base de 500 mm</i></p> <p><i>¡Encárguense por separado bastidor TRHxx!</i></p>	RB	30		12	12	12	12	12	12	12	12	-	-	-	-
	RB	40		12	12	12	12	12	12	12	12	-	-	-	-
	RB	45		12	12	12	12	12	12	12	12	-	-	-	-
	RB	50		12	12	12	12	12	12	12	12	-	-	-	-
	RB	60		13	13	13	13	13	13	13	13	-	-	-	-
	RB	80		15	15	15	15	15	15	15	15	-	-	-	-
	RB	90		16	16	16	16	16	16	16	16	-	-	-	-

Listones

579 mm de altura

Profundidad del armazón 326 mm

		Anchura	Grupo de precios							Servosoft	Pro Servosoft	crystal ProServo	Amortiguación puerta Top Motion	Amortiguación puerta Top Motion Plus		
			1	2	3	4	5	6	7							
 <p>Listones para armarios altos Montaje entre muebles de colgar</p> <p>Acabado material de frente a ambos lados con canto recto</p> <p>Cantos frontales, en parte, en el color del armazón.</p> <p>No disponible en colores de costado visible.</p>	HPF	10	01	Z	16	19	20	21	22	24	28	-	-	-	-	-
	HPF	20	01	Z	25	28	30	32	34	37	41	-	-	-	-	-
 <p>Listones para armarios altos Montaje entre pared y la superficie lateral del armazón</p> <p>Acabado material de frente hacia la pared sin canto</p> <p>No disponible en colores de costado visible.</p> <p>Debido al ángulo de montaje, es posible una reducción de anchura máxima de hasta 46 mm in situ.</p>	HPF	10	01		16	19	20	21	22	24	28	-	-	-	-	-
	HPF	20	01		25	28	30	32	34	37	41	-	-	-	-	-
 <p>Listones para armarios altos Acabado material de armazón</p> <p>No disponible en colores de costado visible.</p>	HPK	10	01		13	13	13	13	13	13	13	-	-	-	-	-
	HPK	20	01		17	17	17	17	17	17	17	-	-	-	-	-
	HPK	30	01		21	21	21	21	21	21	21	-	-	-	-	-
 <p>Listones en esquina para armarios altos Para rincón de 350 x 350 mm con estante superior e inferior</p> <p>Acabado material de armazón</p> <p>No disponible en colores de costado visible.</p>	HPEK	35	01		23	23	23	23	23	23	23	-	-	-	-	-

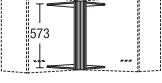
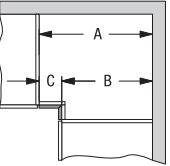
Las ilustraciones no corresponden a los acabados del frente.

3.25


Listones

579 mm de altura

Profundidad del armazón 326 mm

	Anchura	Grupo de precios							Servosoft	Pro-Servosoft	cristal ProServo	Amortiguación puerta Top Motion	Amortiguación puerta Top Motion Plus	
		1	2	3	4	5	6	7						
 <p>Listones en esquina para armarios altos con estante superior e inferior</p> <p><i>Medidas de un rincón del armazón al otro</i></p> <p><i>Acabado material de frente</i></p> <p><i>Las medidas de los lados por debajo de 36 mm de ancho se fabrican con el material del armazón.</i></p> <p><i>No disponible en colores de costado visible.</i></p>  <p>Medidas del frente en mm: A-B=C</p>	HPEF 43 01	43	46	48	50	51	52	56	-	-	-	-	-	
	anchura de lados 26 - 100 mm	HPEF 53 01	55	58	60	63	64	69	75	-	-	-	-	-
	anchura de los lados 26-191 mm													

Muebles de colgar 723 mm, altura 02













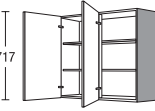
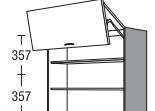
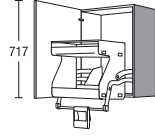
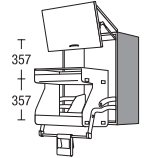
Muebles de colgar
723 mm, altura 02

Muebles de colgar
723 mm, altura 02

Muebles de colgar

723 mm de altura

Profundidad del armazón 326 mm

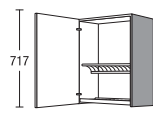
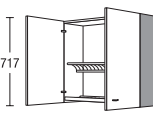

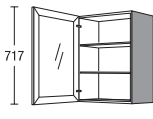
		Anchura		Grupo de precios							Servosoft	Pro Servosoft	crystal ProServo	Amortiguación puerta Top Motion	Amortiguación puerta Top Motion Plus		
				1	2	3	4	5	6	7							
 <p>Mueble de colgar 1 puerta 2 baldas ajustables</p>		H	30	02	44	49	52	55	59	67	76	-	-	-	4	4	
		H	40	02	49	53	56	59	64	71	80	-	-	-	4	4	
		H	45	02	51	55	58	61	66	73	83	-	-	-	4	4	
		H	50	02	53	57	60	64	70	78	88	-	-	-	4	4	
		H	60	02	57	62	65	69	75	83	94	-	-	-	4	4	
 <p>Mueble de colgar 2 puertas 2 baldas ajustables</p>		H	80	02	77	83	88	94	109	123	141	-	-	-	8	8	
		H	90	02	78	84	90	96	110	125	143	-	-	-	8	8	
		H	100	02	81	87	93	100	114	128	146	-	-	-	8	8	
 <p>Mueble de colgar 2 puertas fijadas a derecha o izquierda 2 baldas ajustables</p>		H	80	02	TP	80	86	91	97	112	126	144	-	-	-	8	8
		H	90	02	TP	81	87	93	99	113	128	146	-	-	-	8	8
		H	100	02	TP	84	90	96	103	117	131	149	-	-	-	8	8
 <p>Mueble de colgar con puerta levadiza plegable compuesto de 2 frentes 2 baldas ajustables Con aseguramiento de salida</p> <p><i>Montaje de tiradores únicamente horizontal</i></p> <p><i>Puerta plegable gira aprox. 205 mm hacia arriba y 440 mm hacia delante desde el canto delantero del armazón.</i></p> <p><i>Necesidad de espacio mínima (profundidad) en caso de puerta levadiza plegable 770 mm.</i></p>		HFK	50	02	120	127	130	132	136	143	155	-	-	-	-	-	
		HFK	60	02	126	133	136	139	143	150	163	-	-	-	-	-	
		HFK	80	02	132	142	147	152	164	179	199	-	-	-	-	-	
		HFK	90	02	140	151	156	161	174	190	212	-	-	-	-	-	
		HFK	100	02	148	160	165	170	184	201	225	-	-	-	-	-	
 <p>Mueble de colgar iMove 1 puerta 1 herraje iMove con nivel doble descendible carga máx. 8 kg</p> <p><i>El ángulo de apertura de las puertas batientes ha de ser como mín. de 90° (tener en cuenta la distancia al tirador).</i></p>		H	60	02	IM2	225	244	255	273	299	325	354	-	-	-	4	4
 <p>Mueble de colgar iMove con puerta levadiza plegable compuesto de 2 frentes 1 herraje iMove con nivel doble descendible carga máx. 8 kg</p> <p><i>Montaje de tiradores únicamente horizontal</i></p> <p><i>Puerta plegable gira aprox. 205 mm hacia arriba y 440 mm hacia delante desde el canto delantero del armazón.</i></p> <p><i>Necesidad de espacio mínima (profundidad) en caso de puerta levadiza plegable 770 mm.</i></p>		HFK	60	02	IM2	280	303	317	340	372	404	440	-	-	-	-	-

Las ilustraciones no corresponden a los acabados del frente.

Muebles de colgar

723 mm de altura

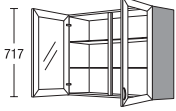
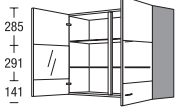
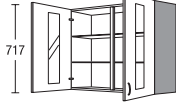

Profundidad del armazón 326 mm

	Anchura	Grupo de precios							Servosoft	Pro Servosoft	cristal ProServo	Amortiguación puerta Top Motion	Amortiguación puerta Top Motion Plus		
		1	2	3	4	5	6	7							
 <p>Mueble de colgar escurrerplatos 1 puerta 1 soporte para platos 1 rejilla escurridora 1 bandeja vierteaguas extraíble <i>No es posible planificar muebles debajo</i> <i>Peso total máximo 15 kg por nivel</i></p>	H	60	02	GT	104	109	112	116	122	130	143	-	-	4	4
 <p>Mueble de colgar escurrerplatos 2 puertas 1 soporte para platos 1 rejilla escurridora 1 bandeja vierteaguas extraíble <i>No es posible planificar muebles debajo</i> <i>Peso total máximo 15 kg por nivel</i></p>	H	90	02	GT	130	136	142	148	162	177	197	-	-	8	8
 <p>Kit de montaje de mueble de colgar escurrerplatos Compuesto de: 1 soporte para platos 1 rejilla escurridora 1 bandeja vierteaguas extraíble <i>Peso total máximo 15 kg por nivel</i></p>	ZIH ZIH	60 90		IX IX	15 19	15 19	15 19	15 19	15 19	15 19	15 19	-	-	-	-
 <p>Mueble de colgar con puerta de cristal 1 puerta de cristal 2 baldas ajustables de cristal Montaje de tiradores en puerta de cristal con marco solamente vertical Montaje de tiradores en puerta de cristal segmentado solamente horizontal. Montaje de tirador nº 740, 760, 780 790 y 800 solamente horizontal, centrado Acabados de cristal y marcos véase Resumen de programas</p> <p>Puerta de cristal con marco nº 701</p> <p>Puerta de cristal segmentado nº 706</p> <p>Puerta de cristal con marco nº 704</p> <p>Puerta de cristal con travesaños nº 705</p>	HG HG HG D D D	45 50 60 45 50 60	02 02 02 02 02 02		85 87 90 99 101 105	89 91 95 103 105 109	90 92 97 105 107 111	92 94 99 107 110 114	100 103 108 115 118 124	108 111 117 123 127 133	118 122 128 134 139 144	-	-	4	4

Muebles de colgar

723 mm de altura

Profundidad del armazón 326 mm

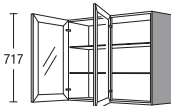
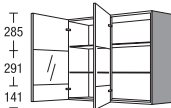
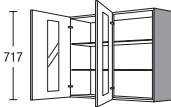

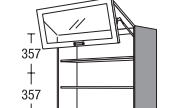
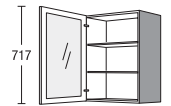



		Anchura		Grupo de precios											
		90	100	1	2	3	4	5	6	7	Servosoft	Pro Servosoft	crystal ProServo	Amortiguación puerta Top Motion	Amortiguación puerta Top Motion Plus
 <p>Puerta de cristal con marco nº 701</p>	Mueble de colgar con puerta de cristal	HG	02	110	116	122	128	142	157	176	-	-	-	8	8
	<p>2 puertas de cristal 2 baldas ajustables de cristal</p> <p><i>Montaje de tiradores en puerta de cristal con marco solamente vertical</i> <i>Montaje de tiradores en puerta de cristal segmentado solamente horizontal.</i></p> <p><i>Montaje de tirador nº 740, 760, 780 790 y 800 solamente horizontal, centrado</i></p> <p><i>Acabados de cristal y marcos véase Resumen de programas</i></p>	HG	02	113	119	125	132	146	160	179	-	-	-	8	8
 <p>Puerta de cristal segmentado nº 706</p>															
 <p>Puerta de cristal con marco nº 704</p>															
 <p>Puerta de cristal con travesaños nº 705</p>															

Las ilustraciones no corresponden a los acabados del frente.

Muebles de colgar

723 mm de altura

Profundidad del armazón 326 mm

		Anchura		Grupo de precios													
				1	2	3	4	5	6	7	Servosoft	Pro Servosoft	crystal ProServo	Amortiguación puerta Top Motion	Amortiguación puerta Top Motion Plus		
 <p>Mueble de colgar con puerta de cristal 2 puertas de cristal fijadas a derecha o izquierda 2 baldas ajustables de cristal</p> <p><i>Montaje de tiradores en puerta de cristal con marco solamente vertical</i> <i>Montaje de tiradores en puerta de cristal segmentado solamente horizontal.</i></p> <p><i>Montaje de tirador nº 740, 760, 780 790 y 800 solamente horizontal, centrado</i></p> <p><i>Acabados de cristal y marcos véase Resumen de programas</i></p> <p>Puerta de cristal con marco nº 701</p>  <p>Puerta de cristal segmentado nº 706</p>  <p>Puerta de cristal con marco nº 704</p>  <p>Puerta de cristal con travesaños nº 705</p>	HG	90	02	TP	113	119	125	131	145	160	179	-	-	-	8	8	
	HG	100	02	TP	116	122	128	135	149	163	182	-	-	-	8	8	
 <p>Mueble de colgar con puerta plegable con puerta levadiza plegable combinada compuesta de 2 frentes arriba frente de mueble (en relación al programa) abajo puerta con marco de cristal 2 baldas ajustables de cristal</p> <p><i>Montaje de tiradores únicamente horizontal</i></p> <p><i>Disponible en los programas siguientes: IP 1200, IP 2200, IP 3150, IP 4050</i></p> <p><i>Puerta plegable gira aprox. 205 mm hacia arriba y 440 mm hacia delante desde el canto delantero del armazón.</i> <i>Necesidad de espacio mínima (profundidad) en caso de puerta levadiza plegable 770 mm.</i></p> <p><i>Acabados de cristal y marcos véase Resumen de programas</i></p> <p>Puerta de cristal con marco nº 711</p>	HFKGU	50	02		148	152	155	159	169	173	186	-	-	-	-	-	
	HFKGU	60	02		151	155	158	162	172	177	190	-	-	-	-	-	
	HFKGU	80	02		175	181	186	190	205	209	224	-	-	-	-	-	
	HFKGU	90	02		183	189	194	199	214	219	234	-	-	-	-	-	
	HFKGU	100	02		190	196	201	207	222	227	243	-	-	-	-	-	
 <p>Mueble de colgar con puerta de cristal 1 puerta de cristal (todos los programas) 2 baldas ajustables de cristal</p> <p><i>Perfil tirador metálico en aspecto acero inoxidable en el fondo del módulo</i></p> <p><i>Acabados de cristal y marcos véase Resumen de programas</i></p> <p>Tipo -N1</p>	CHG	45	02	N1	122	122	122	122	122	122	122	-	-	-	4	4	
	CHG	50	02	N1	127	127	127	127	127	127	127	-	-	-	4	4	
	CHG	60	02	N1	141	141	141	141	141	141	141	-	-	-	4	4	
	 CHG	45	02	N1D	144	144	144	144	144	144	144	144	-	-	-	4	4
	 CHG	50	02	N1D	149	149	149	149	149	149	149	149	-	-	-	4	4
	 CHG	60	02	N1D	164	164	164	164	164	164	164	164	-	-	-	4	4

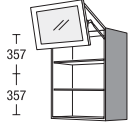

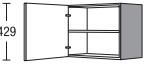


3.30

Las ilustraciones no corresponden a los acabados del frente.

Muebles de colgar, Muebles de colgar vitrina

723 mm de altura

Profundidad del armazón 326 mm

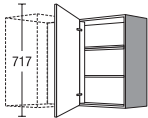
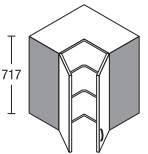
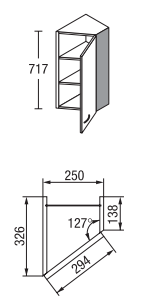
						Grupo de precios													
						Anchura		1	2	3	4	5	6	7	Servosoft	Pro Servosoft	crystal ProServo	Amortiguación puerta Top Motion	Amortiguación puerta Top Motion Plus
 <p>Mueble de colgar con puerta plegable con puerta levadiza plegable combinada compuesta de 2 frentes arriba frente de mueble (en relación al programa) abajo puerta con marco de cristal 2 baldas ajustables de cristal Fondo del módulo con perfil tirador metálico en aspecto acero inoxidable</p> <p><i>Puerta plegable gira aprox. 205 mm hacia arriba y 440 mm hacia delante desde el canto delantero del armazón.</i></p> <p><i>Necesidad de espacio mínima (profundidad) en caso de puerta levadiza plegable 770 mm.</i></p> <p><i>Acabados de cristal y marcos véase Resumen de programas</i></p>	CHFKGU	50	02	N1	182	186	188	192	200	205	217	-	-	-	-	-	-	-	-
	CHFKGU	60	02	N1	191	195	197	201	210	215	227	-	-	-	-	-	-	-	-
	CHFKGU	80	02	N1	213	218	223	227	240	244	258	-	-	-	-	-	-	-	-
	CHFKGU	90	02	N1	223	228	233	238	251	256	270	-	-	-	-	-	-	-	-
	CHFKGU	100	02	N1	231	237	241	246	260	265	279	-	-	-	-	-	-	-	-
 <p>Mueble de colgar 1 puerta abatible 1 hueco abierto abajo</p> <p>723 mm de altura</p> <p><i>Interior del mueble en diseño del armazón.</i></p> <p><i>No disponible en colores de costado visible.</i></p>	D	HK	30	02	RU	71	74	78	80	87	99	114	-	-	-	-	4	14	
	D	HK	45	02	RU	79	83	86	89	94	106	121	-	-	-	-	4	14	
	D	HK	50	02	RU	81	85	89	93	99	112	127	-	-	-	-	4	14	
	D	HK	60	02	RU	84	90	94	98	105	117	132	-	-	-	-	4	14	
 <p>Mueble de colgar 435 mm de altura, sobre campanas en combinación con altura 02 1 puerta 1 balda ajustable</p> <p><i>No disponible en colores de costado visible.</i></p>	H		60	43		47	50	53	56	66	71	78	-	-	-	-	4	4	
 <p>Mueble de colgar vitrina con puerta de mueble 1 puerta 2 baldas ajustables</p>	V	VH	30	72	44	49	52	55	59	67	76	-	-	-	-	4	4		
	V	VH	40	72	49	53	56	59	64	71	80	-	-	-	-	4	4		
	V	VH	45	72	51	55	58	61	66	73	83	-	-	-	-	4	4		
	V	VH	50	72	53	57	60	64	70	78	88	-	-	-	-	4	4		
 <p>Mueble de colgar vitrina con puertas de mueble 2 puertas 2 baldas ajustables</p>	V	VH	80	72	74	80	85	91	106	120	138	-	-	-	-	8	8		
	V	VH	90	72	85	91	97	103	117	132	150	-	-	-	-	8	8		
	V	VH	100	72	88	94	100	107	121	135	153	-	-	-	-	8	8		

Las ilustraciones no corresponden a los acabados del frente.

Muebles de colgar de rincón, Armarios altos diagonales

723 mm de altura

Profundidad del armazón 326 mm

		Anchura	Grupo de precios							Servosoft	Pro Servosoft	cristal ProServo	Amortiguación puerta Top Motion	Amortiguación puerta Top Motion Plus	
			1	2	3	4	5	6	7						
 <p>Mueble de colgar de rincón 1 puerta 2 baldas ajustables</p> <p><i>HE 80 02:</i> medida a planificar 800 x 350 mm compatible con UE 80, UE 80 KP, UE 80 K en combinación con H 45 02</p> <p><i>HE 90 02:</i> medida a planificar 900 x 400 mm compatible con UE 90, UE 90 KP, UE 90 K en combinación con H 50 02</p> <p>Acabado I</p>	HE	80	02	94	99	104	112	116	124	134	-	-	-	4	4
	HE	90	02	97	102	108	118	122	130	140	-	-	-	4	4
 <p>Mueble de colgar de rincón 2 puertas (ángulo de apertura aprox. 170°) 2 baldas ajustables</p> <p><i>Montaje de tiradores únicamente vertical</i></p> <p><i>Montaje de tirador nº 740, 760, 780 790 y 800 solamente horizontal, centrado</i></p> <p><i>No es posible acoplar un extractor adelantado ni a la izquierda ni a la derecha.</i></p> <p><i>HE 60 02:</i> adecuado para muebles bajos de rincón con medida de planificación 900 x 900 mm en combinación con 2 x H 30 02</p> <p><i>HE 65 02:</i> adecuado para muebles bajos de rincón con medida de planificación</p> <p><i>1150 x 650 en combinación con 1 H 50 02</i></p> <p><i>El ángulo de apertura de las puertas batientes ha de ser como mín. de 100° (tener en cuenta la distancia al tirador).</i></p> <p><i>Color del burlete:</i> <i>Aspecto acero inoxidable: con los modelos de tirador en aspecto de acero inoxidable</i> <i>Negro: en el resto de modelos de tiradores</i></p>	HE	60	02	125	135	143	151	158	169	186	-	-	-	8	8
	HE	65	02	128	140	146	153	162	175	195	-	-	-	8	8
 <p>Armario alto diagonal 326/138 mm de profundidad 1 puerta 2 baldas ajustables</p>	HV	25	02	92	97	100	103	107	115	126	-	-	-	4	4

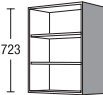
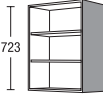

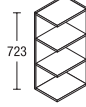
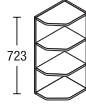
3.32

Las ilustraciones no corresponden a los acabados del frente.

Estanterías

723 mm de altura

Profundidad del armazón 326 mm

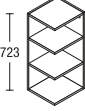
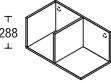
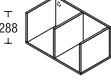
		Anchura		Grupo de precios							Servosoft	Pro Servosoft	crystal ProServo	Amortiguación puerta Top Motion	Amortiguación puerta Top Motion Plus		
				1	2	3	4	5	6	7							
 <p>723</p>	<p>Mueble de colgar estantería 2 baldas ajustables Acabado material de armazón No disponible en colores de costado visible.</p>	HR	30	02	57	57	57	57	57	57	57	-	-	-	-	-	
		HR	45	02	60	60	60	60	60	60	60	60	-	-	-	-	-
		HR	50	02	61	61	61	61	61	61	61	61	-	-	-	-	-
		HR	60	02	63	63	63	63	63	63	63	63	-	-	-	-	-
 <p>723</p>	<p>Mueble de colgar estantería 2 baldas ajustables Acabado material de armazón Por favor, indíquese la anchura deseada (150-600 mm). Estanterías hasta un anchura de 250 mm sin herrajes de suspensión propios No disponible en colores de costado visible.</p>	HR	V	02	79	79	79	79	79	79	79	-	-	-	-	-	
 <p>723</p>	<p>Mueble de colgar estantería 5 compartimentos 4 estantes fijos Acabado material de armazón Estantería sin herraje de suspensión No disponible en colores de costado visible.</p>	HR	15	02	F	54	54	54	54	54	54	54	-	-	-	-	
 <p>723</p> <p>Acabado D</p>	<p>Estantería terminal 2 baldas fijas Acabado material de armazón utilizable a la derecha y a la izquierda Estantería sin herraje de suspensión No disponible en colores de costado visible.</p>	HRA	25	02		52	52	52	52	52	52	52	-	-	-	-	
 <p>723</p> <p>Acabado D</p>	<p>Estantería terminal en chaflán 2 baldas fijas Acabado material de armazón utilizable a la derecha y a la izquierda Estantería sin herraje de suspensión No disponible en colores de costado visible.</p>	HRA	25	02	S	44	44	44	44	44	44	44	-	-	-	-	

Las ilustraciones no corresponden a los acabados del frente.

Estanterías

723 mm de altura

Profundidad del armazón 326 mm

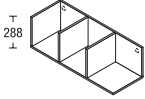

	Anchura	Grupo de precios							Servosoft	Pro Servosoft	crystal ProServo	Amortiguación puerta Top Motion	Amortiguación puerta Top Motion Plus			
		1	2	3	4	5	6	7								
 <p>Estantería terminal de contraste Vertical 2 baldas fijas Acabado material de armazón Adquirible en cualquier acabado de armazón. Colores adicionales: 112 Cappuccino 121 Tomillo 133 Marrón volcán 134 Azul Alby 158 Verde salvia 952 Petróleo No disponible en colores de costado visible.</p>	HRA	30	02		78	78	78	78	78	78	78	-	-	-	-	-
 <p>Estantería de diseño Horizontal 2 separadores fijos Acabado material de armazón Adquirible en cualquier acabado de armazón. Colores adicionales: 112 Cappuccino 121 Tomillo 133 Marrón volcán 134 Azul Alby 158 Verde salvia 952 Petróleo No disponible en colores de costado visible.</p>	HR	60	29	2	68	68	68	68	68	68	68	-	-	-	-	-
 <p>Estantería de diseño Horizontal 3 separadores fijos Acabado material de armazón Adquirible en cualquier acabado de armazón. Colores adicionales: 112 Cappuccino 121 Tomillo 133 Marrón volcán 134 Azul Alby 158 Verde salvia 952 Petróleo No disponible en colores de costado visible.</p>	HR	60	29	1	76	76	76	76	76	76	76	-	-	-	-	-

3.34 Las ilustraciones no corresponden a los acabados del frente.

Estanterías

723 mm de altura

Profundidad del armazón 326 mm

				Grupo de precios													
				Anchura	1	2	3	4	5	6	7	Servosoft	Pro Servosoft	crystal ProServo	Amortiguación puerta Top Motion	Amortiguación puerta Top Motion Plus	
 <p>Acabado D</p>	Estantería de diseño Horizontal 3 separadores fijos Acabado material de armazón Adquirible en cualquier acabado de armazón. Colores adicionales: 112 Cappuccino 121 Tomillo 133 Marrón volcán 134 Azul Alby 158 Verde salvia 952 Petróleo No disponible en colores de costado visible.			HR	90	29	2	75	75	75	75	75	75	-	-	-	-
	Estantería de diseño Horizontal 4 separadores fijos Acabado material de armazón Adquirible en cualquier acabado de armazón. Colores adicionales: 112 Cappuccino 121 Tomillo 133 Marrón volcán 134 Azul Alby 158 Verde salvia 952 Petróleo No disponible en colores de costado visible.			HR	90	29	1	83	83	83	83	83	83	-	-	-	-
	Sistema de estantería Set compuesto por: 2 bastidores metálicos, negros 2 estantes de material de armazón, 305 mm de profundidad Acabado brillante no disponible. Recomendación de montaje saliente bases: saliente de 50 mm hasta una ancho de base de 450 mm saliente de 75 mm hasta una ancho de base de 500 mm			HR	30	02	TR	77	77	77	77	77	77	-	-	-	-
				HR	40	02	TR	79	79	79	79	79	79	-	-	-	-
				HR	45	02	TR	81	81	81	81	81	81	-	-	-	-
				HR	50	02	TR	83	83	83	83	83	83	-	-	-	-
				HR	60	02	TR	86	86	86	86	86	86	-	-	-	-
				HR	80	02	TR	90	90	90	90	90	90	-	-	-	-
				HR	90	02	TR	92	92	92	92	92	92	-	-	-	-
	Bastidor suelto para sistema de estantería 1 bastidor metálico, negro Para la configuración individual. ¡Para un ancho de base de más de 900 mm recomendamos emplear 3 bastidores! Recomendación de montaje saliente bases: saliente de 50 mm hasta una ancho de base de 450 mm saliente de 75 mm hasta una ancho de base de 500 mm ¡Encárguense por separado estantes RBxx (305 mm de profundidad)!			TRH	02			32	32	32	32	32	32	-	-	-	-

Las ilustraciones no corresponden a los acabados del frente.

Estanterías

723 mm de altura

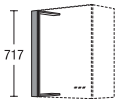

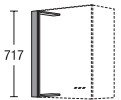
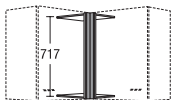
Profundidad del armazón 326 mm

	Anchura	Grupo de precios							Servosoft	Pro-Servosoft	cristal ProServo	Amortiguación puerta Top Motion	Amortiguación puerta Top Motion Plus	
		1	2	3	4	5	6	7						
 <p>Base suelta para sistema de estantería</p> <p>1 estante de material de armazón, 305 mm de profundidad</p> <p><i>Para la configuración individual.</i></p> <p><i>Recomendación de montaje saliente bases:</i></p> <p><i>saliente de 50 mm hasta una ancho de base de 450 mm</i></p> <p><i>saliente de 75 mm hasta una ancho de base de 500 mm</i></p> <p><i>¡Encárguese por separado bastidor TRHxx!</i></p>	RB	30	12	12	12	12	12	12	12	-	-	-	-	-
	RB	40	12	12	12	12	12	12	12	-	-	-	-	-
	RB	45	12	12	12	12	12	12	12	-	-	-	-	-
	RB	50	12	12	12	12	12	12	12	-	-	-	-	-
	RB	60	13	13	13	13	13	13	13	-	-	-	-	-
	RB	80	15	15	15	15	15	15	15	-	-	-	-	-
	RB	90	16	16	16	16	16	16	16	-	-	-	-	-

Listones

723 mm de altura

Profundidad del armazón 326 mm

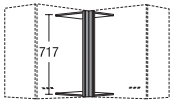
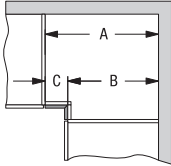
				Grupo de precios													
				Anchura	1	2	3	4	5	6	7	Servosoft	Pro Servosoft	crystal ProServo	Amortiguación puerta Top Motion	Amortiguación puerta Top Motion Plus	
 <p>Listones para armarios altos Montaje entre muebles de colgar</p> <p>Acabado material de frente a ambos lados con canto recto</p> <p>Cantos frontales, en parte, en el color del armazón.</p> <p>No disponible en colores de costado visible.</p>	HPF	10	02	Z	19	22	23	24	25	27	31	-	-	-	-	-	
	-	HPF	20	02	Z	30	33	35	37	39	41	44	-	-	-	-	-
	-	-	-	-	-	-	-	-	-	-	-	-	-	-	-	-	-
 <p>Listones para armarios altos Montaje entre pared y la superficie lateral del armazón</p> <p>Acabado material de frente hacia la pared sin canto</p> <p>No disponible en colores de costado visible.</p> <p>Debido al ángulo de montaje, es posible una reducción de anchura máxima de hasta 46 mm in situ.</p>	HPF	10	02		19	22	23	24	25	27	31	-	-	-	-	-	
	HPF	20	02		30	33	35	37	39	41	44	-	-	-	-	-	
	-	-	-	-	-	-	-	-	-	-	-	-	-	-	-	-	-
 <p>Listones para armarios altos Acabado material de armazón</p> <p>No disponible en colores de costado visible.</p>	HPK	10	02		14	14	14	14	14	14	14	-	-	-	-	-	
	HPK	20	02		18	18	18	18	18	18	18	-	-	-	-	-	
	HPK	30	02		22	22	22	22	22	22	22	-	-	-	-	-	
 <p>Listones en esquina para armarios altos Para rincón de 350 x 350 mm con estante superior e inferior</p> <p>Acabado material de armazón</p> <p>No disponible en colores de costado visible.</p>	HPEK	35	02		25	25	25	25	25	25	25	-	-	-	-	-	

Las ilustraciones no corresponden a los acabados del frente.


Listones

723 mm de altura

Profundidad del armazón 326 mm

	Anchura	Grupo de precios							Servosoft	Pro-Servosoft	cristal ProServo	Amortiguación puerta Top Motion	Amortiguación puerta Top Motion Plus	
		1	2	3	4	5	6	7						
 <p>Listones en esquina para armarios altos con estante superior e inferior</p> <p><i>Medidas de un rincón del armazón al otro</i> <i>Acabado material de frente</i></p> <p><i>Las medidas de los lados por debajo de 36 mm de ancho se fabrican con el material del armazón.</i></p>  <p><i>No disponible en colores de costado visible.</i></p> <p>Medidas del frente en mm: A-B=C</p>	HPEF 43 02	50	53	55	57	58	59	63	-	-	-	-	-	
	anchura de lados 26 - 100 mm	HPEF 53 02	55	58	60	63	64	69	75	-	-	-	-	-
	anchura de los lados 26-191 mm													

Muebles de colgar 867 mm, altura 03



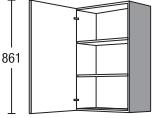









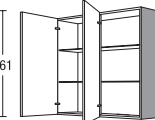
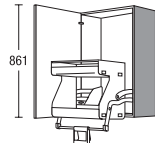
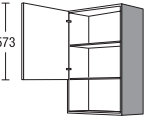




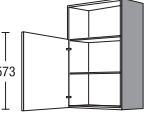




Muebles de colgar
867 mm, altura 03

Muebles de colgar
867 mm, altura 03

Muebles de colgar

867 mm de altura

Profundidad del armazón 326 mm

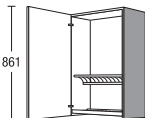
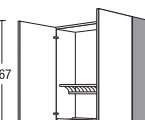

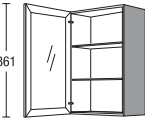
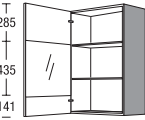
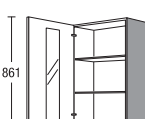


		Anchura		Grupo de precios							Servosoft	Pro Servosoft	crystal ProServo	Amortiguación puerta Top Motion	Amortiguación puerta Top Motion Plus		
				1	2	3	4	5	6	7							
 <p>Mueble de colgar 1 puerta 2 baldas ajustables</p>		H	30	03	47	50	53	57	64	73	85	-	-	-	4	4	
		H	40	03	52	56	59	62	68	77	89	-	-	-	4	4	
		H	45	03	54	58	61	64	70	79	91	-	-	-	4	4	
		H	50	03	56	60	64	68	75	85	97	-	-	-	4	4	
		H	60	03	59	65	69	73	81	90	102	-	-	-	4	4	
		H	30	03	E	54	57	60	64	71	80	92	-	-	-	4	4
		H	40	03	E	59	63	66	69	75	84	96	-	-	-	4	4
		H	45	03	E	61	65	68	71	77	86	98	-	-	-	4	4
		H	50	03	E	63	67	71	75	82	92	104	-	-	-	4	4
		H	60	03	E	66	72	76	80	88	97	110	-	-	-	4	4
 <p>Mueble de colgar 2 puertas 2 baldas ajustables</p>		H	80	03	81	87	93	100	118	135	156	-	-	-	8	8	
		H	90	03	82	88	95	102	120	137	159	-	-	-	8	8	
		H	100	03	85	91	98	105	123	140	162	-	-	-	8	8	
		H	80	03	E	88	94	101	108	125	142	164	-	-	-	8	8
		H	90	03	E	89	95	102	109	127	144	166	-	-	-	8	8
		H	100	03	E	92	98	105	112	130	147	169	-	-	-	8	8
 <p>Mueble de colgar 2 puertas fijadas a derecha o izquierda 2 baldas ajustables</p>		H	80	03	TP	84	90	96	103	121	138	160	-	-	-	8	8
		H	90	03	TP	85	91	98	105	123	140	162	-	-	-	8	8
		H	100	03	TP	88	94	101	108	126	143	165	-	-	-	8	8
 <p>Mueble de colgar iMove 1 puerta 1 herraje iMove con nivel doble descendible carga máx. 8 kg</p> <p><i>El ángulo de apertura de las puertas batientes ha de ser como mín. de 90° (tener en cuenta la distancia al tirador).</i></p>		H	60	03	IM2	231	250	262	281	307	334	363	-	-	-	4	4
 <p>Mueble de colgar 1 puerta 1 balda ajustable 1 hueco abierto abajo</p> <p><i>Interior del mueble en diseño del armazón.</i> <i>No disponible en colores de costado visible.</i></p>		H	30	03	RU	72	75	79	82	89	102	118	-	-	-	4	4
		H	45	03	RU	79	83	86	89	95	107	123	-	-	-	4	4
		H	50	03	RU	81	85	89	93	100	113	129	-	-	-	4	4
		H	60	03	RU	84	90	94	98	106	118	134	-	-	-	4	4
 <p>Mueble de colgar interior del mueble en diseño del armazón 1 hueco abierto arriba 1 puerta 1 balda ajustable</p> <p><i>Interior del mueble en diseño del armazón.</i> <i>No disponible en colores de costado visible.</i></p>		H	30	03	RO	72	75	79	82	89	102	118	-	-	-	4	4
		H	45	03	RO	79	83	86	89	95	107	123	-	-	-	4	4
		H	50	03	RO	81	85	89	93	100	113	129	-	-	-	4	4
		H	60	03	RO	84	90	94	98	106	118	134	-	-	-	4	4

Las ilustraciones no corresponden a los acabados del frente.

Muebles de colgar

867 mm de altura

Profundidad del armazón 326 mm

	Anchura	Grupo de precios							Servosoft	Pro Servosoft	cristal ProServo	Amortiguación puerta Top Motion	Amortiguación puerta Top Motion Plus			
		1	2	3	4	5	6	7								
 <p>Mueble de colgar escurrerplatos 1 puerta 1 soporte para platos 1 rejilla escurridora 1 bandeja vierteaguas extraíble</p> <p><i>No es posible planificar muebles debajo</i></p> <p><i>Peso total máximo 15 kg por nivel</i></p>	H	60	03	GT	109	115	119	123	131	140	154	-	-	-	4	4
 <p>Mueble de colgar escurrerplatos 2 puertas 1 soporte para platos 1 rejilla escurridora 1 bandeja vierteaguas extraíble</p> <p><i>No es posible planificar muebles debajo</i></p> <p><i>Peso total máximo 15 kg por nivel</i></p>	H	90	03	GT	138	144	151	158	176	193	217	-	-	-	8	8
 <p>Kit de montaje de mueble de colgar escurrerplatos Compuesto de: 1 soporte para platos 1 rejilla escurridora 1 bandeja vierteaguas extraíble</p> <p><i>Peso total máximo 15 kg por nivel</i></p>	ZIH ZIH	60 90		IX IX	15 19	15 19	15 19	15 19	15 19	15 19	15 19	-	-	-	-	-
 <p>Mueble de colgar con puerta de cristal 1 puerta de cristal 2 baldas ajustables de cristal</p> <p><i>Montaje de tiradores en puerta de cristal con marco solamente vertical</i> <i>Montaje de tiradores en puerta de cristal segmentado solamente horizontal.</i></p> <p><i>Montaje de tirador nº 740, 760, 780 790 y 800 solamente horizontal, centrado</i></p> <p><i>Acabados de cristal y marcos véase Resumen de programas</i></p>	HG HG HG D D D	45 50 60 45 50 60	03 03 03 03 03 03		87 89 92 104 106 109	91 93 98 108 110 115	92 95 100 109 112 117	94 97 102 111 114 119	103 107 114 120 124 131	113 118 124 130 135 141	125 132 137 143 149 154	-	-	-	4	4
<p>Puerta de cristal con marco nº 701</p>  <p>Puerta de cristal segmentado nº 706</p>  <p>Puerta de cristal con marco nº 704</p>  <p>Puerta de cristal con travesaños nº 705</p> 																

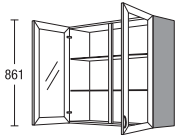
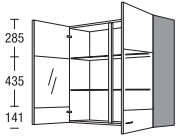

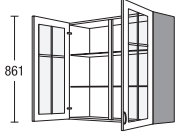
3.40

Las ilustraciones no corresponden a los acabados del frente.

Muebles de colgar

867 mm de altura

Profundidad del armazón 326 mm

		Anchura		Grupo de precios							Servosoft	Pro Servosoft	crystal ProServo	Amortiguación puerta Top Motion	Amortiguación puerta Top Motion Plus		
		90	100	03	03	1	2	3	4	5	6	7					
 <p>Puerta de cristal con marco nº 701</p>	Mueble de colgar con puerta de cristal	HG	90	03	114	120	127	134	152	169	192	-	-	-	8	8	
	<p>2 puertas de cristal 2 baldas ajustables de cristal</p> <p><i>Montaje de tiradores en puerta de cristal con marco solamente vertical</i> <i>Montaje de tiradores en puerta de cristal segmentado solamente horizontal.</i></p> <p><i>Montaje de tirador nº 740, 760, 780 790 y 800 solamente horizontal, centrado</i></p> <p><i>Acabados de cristal y marcos véase Resumen de programas</i></p>	HG	100	03	117	123	130	137	155	172	195	-	-	-	8	8	
 <p>Puerta de cristal segmentado nº 706</p>																	
 <p>Puerta de cristal con marco nº 704</p>																	
 <p>Puerta de cristal con travesaños nº 705</p>																	

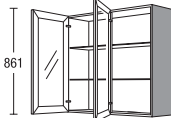
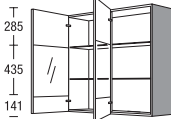
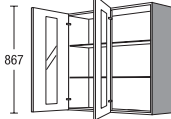


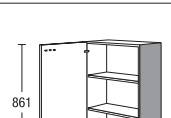
Las ilustraciones no corresponden a los acabados del frente.

3.41

Muebles de colgar, Muebles de colgar vitrina

867 mm de altura

Profundidad del armazón 326 mm

		Anchura		Grupo de precios														
				1	2	3	4	5	6	7	Servosoft	Pro Servosoft	crystal ProServo	Amortiguación puerta Top Motion	Amortiguación puerta Top Motion Plus			
 <p>Mueble de colgar con puerta de cristal 2 puertas de cristal fijadas a derecha o izquierda 2 baldas ajustables de cristal</p> <p><i>Montaje de tiradores en puerta de cristal con marco solamente vertical</i> <i>Montaje de tiradores en puerta de cristal segmentado solamente horizontal.</i></p> <p><i>Montaje de tirador nº 740, 760, 780 790 y 800 solamente horizontal, centrado</i></p> <p><i>Acabados de cristal y marcos véase Resumen de programas</i></p>	 <p>Puerta de cristal con marco nº 701</p> <p>Puerta de cristal segmentado nº 706</p>	HG	90	03	TP	117	123	130	137	155	172	195	-	-	-	8	8	
		HG	100	03	TP	120	126	133	140	158	175	198	-	-	-	8	8	
 <p>Puerta de cristal con marco nº 704</p>  <p>Puerta de cristal con travesaños nº 705</p>	<p>Mueble de colgar con puerta de cristal 1 puerta de cristal (todos los programas) 2 baldas ajustables de cristal</p> <p><i>Perfil tirador metálico en aspecto acero inoxidable en el fondo del módulo</i></p> <p><i>Acabados de cristal y marcos véase Resumen de programas</i></p>	CHG	45	03	N1	132	132	132	132	132	132	132	-	-	-	4	4	
		CHG	50	03	N1	138	138	138	138	138	138	138	138	-	-	-	4	4
		CHG	60	03	N1	153	153	153	153	153	153	153	153	-	-	-	4	4
		<input type="checkbox"/> D	CHG	45	03	N1D	152	152	152	152	152	152	152	-	-	-	4	4
		<input type="checkbox"/> D	CHG	50	03	N1D	159	159	159	159	159	159	159	-	-	-	4	4
		<input type="checkbox"/> D	CHG	60	03	N1D	174	174	174	174	174	174	174	-	-	-	4	4
 <p>Tipo -N1</p>	<p>Mueble de colgar vitrina con puerta de mueble 1 puerta 2 baldas ajustables</p>	<input type="checkbox"/> V	VH	30	87	47	50	53	57	64	73	85	-	-	-	4	4	
		<input type="checkbox"/> V	VH	40	87	52	56	59	62	68	77	89	-	-	-	4	4	
		<input type="checkbox"/> V	VH	45	87	54	58	61	64	70	79	91	-	-	-	4	4	
		<input type="checkbox"/> V	VH	50	87	56	60	64	68	75	85	97	-	-	-	4	4	
		<input type="checkbox"/> V	VH	60	87	59	65	69	73	81	90	102	-	-	-	4	4	
	<p>Mueble de colgar vitrina con puertas de mueble 2 puertas 2 baldas ajustables</p>	<input type="checkbox"/> V	VH	80	87	78	84	90	97	115	132	153	-	-	-	8	8	
		<input type="checkbox"/> V	VH	90	87	89	95	102	109	127	144	166	-	-	-	8	8	
		<input type="checkbox"/> V	VH	100	87	92	98	105	112	130	147	169	-	-	-	8	8	

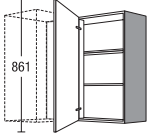
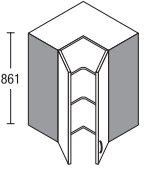
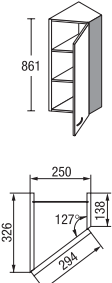
3.42

Las ilustraciones no corresponden a los acabados del frente.

Muebles de colgar de rincón, Armarios altos diagonales

867 mm de altura

Profundidad del armazón 326 mm

	Anchura	Grupo de precios							Servosoft	Pro Servosoft	cristal ProServo	Amortiguación puerta Top Motion	Amortiguación puerta Top Motion Plus
		1	2	3	4	5	6	7					
 <p>Mueble de colgar de rincón 1 puerta 2 baldas ajustables</p> <p><i>HE 80 03:</i> medida a planificar 800 x 350 mm compatible con UE 80, UE 80 KP, UE 80 K en combinación con H 45 03</p> <p><i>HE 90 03:</i> medida a planificar 900 x 400 mm compatible con UE 90, UE 90 KP, UE 90 K en combinación con H 50 03</p> <p>Acabado I</p>	HE 80 03	95	100	105	113	117	125	136	-	-	-	4	4
	HE 90 03	99	103	108	119	124	133	145	-	-	-	4	4
 <p>Mueble de colgar de rincón 2 puertas (ángulo de apertura aprox. 170 °) 2 baldas ajustables</p> <p><i>Montaje de tiradores únicamente vertical</i></p> <p><i>Montaje de tirador nº 740, 760, 780 790 y 800 solamente horizontal, centrado</i></p> <p><i>No es posible acoplar un extractor adelantado ni a la izquierda ni a la derecha.</i></p> <p><i>HE 60 03:</i> adecuado para muebles bajos de rincón con medida de planificación 900 x 900 mm en combinación con 2 x H 30 03</p> <p><i>HE 65 03:</i> adecuado para muebles bajos de rincón con medida de planificación 1150 x 650 en combinación con 1 x H 50 03</p> <p><i>El ángulo de apertura de las puertas batientes ha de ser como mín. de 100° (tener en cuenta la distancia al tirador).</i></p> <p><i>Color del burlete:</i> <i>Aspecto acero inoxidable: con los modelos de tirador en aspecto de acero inoxidable</i> <i>Negro: en el resto de modelos de tiradores</i></p>	HE 60 03	132	143	150	158	169	184	202	-	-	-	8	8
	HE 65 03	135	149	157	165	177	195	218	-	-	-	8	8
 <p>Armario alto diagonal 326/138 mm de profundidad 1 puerta 2 baldas ajustables</p>	HV 25 03	103	106	109	113	120	129	143	-	-	-	4	4

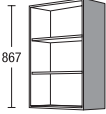
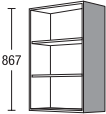
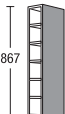
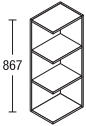
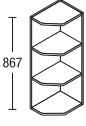
Las ilustraciones no corresponden a los acabados del frente.

3.43

Estanterías

867 mm de altura

Profundidad del armazón 326 mm

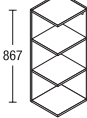
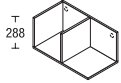
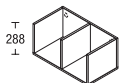
		Anchura	Grupo de precios							Servosoft	Pro Servosoft	cristal ProServo	Amortiguación puerta Top Motion	Amortiguación puerta Top Motion Plus
			1	2	3	4	5	6	7					
 <p>Mueble de colgar estantería 2 baldas ajustables <i>Acabado material de armazón</i> <i>No disponible en colores de costado visible.</i></p>	HR	30	03	61	61	61	61	61	61	61	-	-	-	-
	HR	45	03	64	64	64	64	64	64	64	-	-	-	-
	HR	50	03	65	65	65	65	65	65	65	-	-	-	-
	HR	60	03	67	67	67	67	67	67	67	-	-	-	-
 <p>Mueble de colgar estantería 2 baldas ajustables <i>Acabado material de armazón</i> <i>Por favor, indíquese la anchura deseada (150-600 mm).</i> <i>Estanterías hasta un anchura de 250 mm sin herrajes de suspensión propios</i> <i>No disponible en colores de costado visible.</i></p>	HR	V	03	83	83	83	83	83	83	83	-	-	-	-
 <p>Mueble de colgar estantería 6 compartimentos 5 estantes fijos <i>Acabado material de armazón</i> <i>Estantería sin herraje de suspensión</i> <i>No disponible en colores de costado visible.</i></p>	HR	15	03	F	58	58	58	58	58	58	-	-	-	-
 <p>Estantería terminal 2 baldas fijas <i>Acabado material de armazón</i> <i>utilizable a la derecha y a la izquierda</i> <i>Estantería sin herraje de suspensión</i> <i>No disponible en colores de costado visible.</i></p> <p>Acabado D</p>	HRA	25	03	55	55	55	55	55	55	55	-	-	-	-
 <p>Estantería terminal en chaflán 2 baldas fijas <i>Acabado material de armazón</i> <i>utilizable a la derecha y a la izquierda</i> <i>Estantería sin herraje de suspensión</i> <i>No disponible en colores de costado visible.</i></p> <p>Acabado D</p>	HRA	25	03	S	45	45	45	45	45	45	-	-	-	-

3.44 Las ilustraciones no corresponden a los acabados del frente.

Estanterías

867 mm de altura

Profundidad del armazón 326 mm

		Anchura		Grupo de precios							Servosoft	Pro Servosoft	crystal ProServo	Amortiguación puerta Top Motion	Amortiguación puerta Top Motion Plus			
				1	2	3	4	5	6	7								
 <p>867</p>	<p>Estantería terminal de contraste Vertical</p> <p>2 baldas fijas</p> <p>Acabado material de armazón</p> <p>Adquirible en cualquier acabado de armazón.</p> <p>Colores adicionales: 112 Cappuccino 121 Tomillo 133 Marrón volcán 134 Azul Alby 158 Verde salvia 952 Petróleo</p> <p>No disponible en colores de costado visible.</p>	HRA	30	03	80	80	80	80	80	80	80	-	-	-	-	-		
		Acabado D																
 <p>288</p>	<p>Estantería de diseño Horizontal</p> <p>2 separadores fijos</p> <p>Acabado material de armazón</p> <p>Adquirible en cualquier acabado de armazón.</p> <p>Colores adicionales: 112 Cappuccino 121 Tomillo 133 Marrón volcán 134 Azul Alby 158 Verde salvia 952 Petróleo</p> <p>No disponible en colores de costado visible.</p>	HR	60	29	2	68	68	68	68	68	68	68	68	-	-	-	-	-
		Acabado D																
 <p>288</p>	<p>Estantería de diseño Horizontal</p> <p>3 separadores fijos</p> <p>Acabado material de armazón</p> <p>Adquirible en cualquier acabado de armazón.</p> <p>Colores adicionales: 112 Cappuccino 121 Tomillo 133 Marrón volcán 134 Azul Alby 158 Verde salvia 952 Petróleo</p> <p>No disponible en colores de costado visible.</p>	HR	60	29	1	76	76	76	76	76	76	76	76	-	-	-	-	-
		Acabado D																

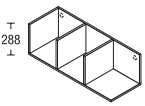
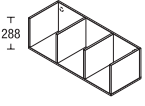

Las ilustraciones no corresponden a los acabados del frente.

3.45

Estanterías

867 mm de altura

Profundidad del armazón 326 mm

	Anchura	Grupo de precios							Servosoft	Pro Servosoft	cristal ProServo	Amortiguación puerta Top Motion	Amortiguación puerta Top Motion Plus		
		1	2	3	4	5	6	7							
 <p>Estantería de diseño Horizontal 3 separadores fijos</p> <p>Acabado material de armazón</p> <p>Adquirible en cualquier acabado de armazón.</p> <p>Colores adicionales: 112 Cappuccino 121 Tomillo 133 Marrón volcán 134 Azul Alby 158 Verde salvia 952 Petróleo</p> <p>No disponible en colores de costado visible.</p>	HR	90	29	2	75	75	75	75	75	75	75	-	-	-	-
 <p>Estantería de diseño Horizontal 4 separadores fijos</p> <p>Acabado material de armazón</p> <p>Adquirible en cualquier acabado de armazón.</p> <p>Colores adicionales: 112 Cappuccino 121 Tomillo 133 Marrón volcán 134 Azul Alby 158 Verde salvia 952 Petróleo</p> <p>No disponible en colores de costado visible.</p>	HR	90	29	1	83	83	83	83	83	83	83	-	-	-	-
 <p>Sistema de estantería</p> <p>Set compuesto por: 2 bastidores metálicos, negros 3 estantes de material de armazón, 305 mm de profundidad</p> <p>Acabado brillante no disponible.</p> <p>Recomendación de montaje saliente bases: saliente de 50 mm hasta un ancho de base de 450 mm saliente de 75 mm hasta un ancho de base de 500 mm</p>	HR	30	03	TR	100	100	100	100	100	100	100	-	-	-	-
	HR	40	03	TR	103	103	103	103	103	103	103	-	-	-	-
	HR	45	03	TR	105	105	105	105	105	105	105	-	-	-	-
	HR	50	03	TR	108	108	108	108	108	108	108	-	-	-	-
	HR	60	03	TR	111	111	111	111	111	111	111	-	-	-	-
	HR	80	03	TR	114	114	114	114	114	114	114	-	-	-	-
	HR	90	03	TR	117	117	117	117	117	117	117	-	-	-	-
<p>Bastidor suelto para sistema de estantería</p> <p>1 bastidor metálico, negro</p> <p>Para la configuración individual.</p> <p>¡Para un ancho de base de más de 900 mm recomendamos emplear 3 bastidores!</p> <p>Recomendación de montaje saliente bases: saliente de 50 mm hasta un ancho de base de 450 mm saliente de 75 mm hasta un ancho de base de 500 mm</p> <p>¡Encárguense por separado estantes RBxx (305 mm de profundidad)!</p>	TRH	03			37	37	37	37	37	37	37	-	-	-	-

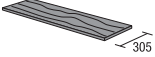
3.46

Las ilustraciones no corresponden a los acabados del frente.

Estanterías

867 mm de altura

Profundidad del armazón 326 mm

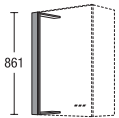
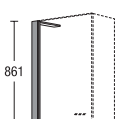
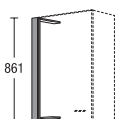
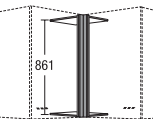
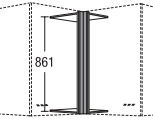
		Anchura	Grupo de precios							Servosoft	Pro Servosoft	cristal ProServo	Amortiguación puerta Top Motion	Amortiguación puerta Top Motion Plus
			1	2	3	4	5	6	7					
 <p>Base suelta para sistema de estantería</p> <p>1 estante de material de armazón, 305 mm de profundidad</p> <p><i>Para la configuración individual.</i></p> <p><i>Recomendación de montaje saliente bases:</i></p> <p><i>saliente de 50 mm hasta una ancho de base de 450 mm</i></p> <p><i>saliente de 75 mm hasta una ancho de base de 500 mm</i></p> <p><i>¡Encárguese por separado bastidor TRHxx!</i></p>	RB	30	12	12	12	12	12	12	12	-	-	-	-	-
	RB	40	12	12	12	12	12	12	12	-	-	-	-	-
	RB	45	12	12	12	12	12	12	12	-	-	-	-	-
	RB	50	12	12	12	12	12	12	12	-	-	-	-	-
	RB	60	13	13	13	13	13	13	13	-	-	-	-	-
	RB	80	15	15	15	15	15	15	15	-	-	-	-	-
	RB	90	16	16	16	16	16	16	16	-	-	-	-	-

Las ilustraciones no corresponden a los acabados del frente.

Listones

867 mm de altura


Profundidad del armazón 326 mm

		Anchura	Grupo de precios							Servosoft	Pro Servosoft	cristal ProServo	Amortiguación puerta Top Motion	Amortiguación puerta Top Motion Plus	
			1	2	3	4	5	6	7						
 <p>Listones para armarios altos Montaje entre muebles de colgar</p> <p>Acabado material de frente a ambos lados con canto recto</p> <p>Cantos frontales, en parte, en el color del armazón.</p> <p>No disponible en colores de costado visible.</p>	HPF	10	03	Z	21	24	25	26	28	30	34	-	-	-	-
	HPF	20	03	Z	34	37	39	41	44	45	48	-	-	-	-
 <p>Listones para armarios altos Montaje entre pared y la superficie lateral del armazón</p> <p>Acabado material de frente hacia la pared sin canto</p> <p>No disponible en colores de costado visible.</p> <p>Debido al ángulo de montaje, es posible una reducción de anchura máxima de hasta 46 mm in situ.</p>	HPF	10	03		21	24	25	26	28	30	34	-	-	-	-
	HPF	20	03		34	37	39	41	44	45	48	-	-	-	-
 <p>Listones para armarios altos Acabado material de armazón</p> <p>No disponible en colores de costado visible.</p>	HPK	10	03		14	14	14	14	14	14	14	-	-	-	-
	HPK	20	03		18	18	18	18	18	18	18	-	-	-	-
	HPK	30	03		22	22	22	22	22	22	22	-	-	-	-
 <p>Listones en esquina para armarios altos Para rincón de 350 x 350 mm con estante superior e inferior</p> <p>Acabado material de armazón</p> <p>No disponible en colores de costado visible.</p>	HPEK	35	03		26	26	26	26	26	26	26	-	-	-	-
 <p>Listones en esquina para armarios altos con estante superior e inferior</p> <p>Medidas de un rincón del armazón al otro</p> <p>Acabado material de frente</p> <p>Las medidas de los lados por debajo de 36 mm de ancho se fabrican con el material del armazón.</p> <p>No disponible en colores de costado visible.</p>	HPEF	43	03		57	60	62	64	65	66	70	-	-	-	-
	HPEF	53	03		71	74	77	81	84	86	91	-	-	-	-

3.48

Las ilustraciones no corresponden a los acabados del frente.

Muebles de colgar para electrodomésticos



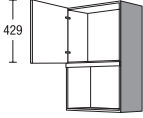

Muebles de colgar para electrodomésticos

Muebles de colgar para
electrodomésticos

Muebles de colgar para electrodomésticos

579 mm (01) / 723 mm (02) / 867 mm (03) de altura

Profundidad del armazón 326 mm

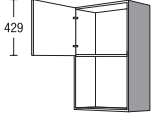
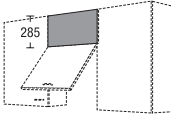
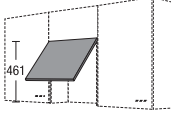

		Anchura		Grupo de precios							Servosoft	Pro Servosoft	crystal ProServo	Amortiguación puerta Top Motion	Amortiguación puerta Top Motion Plus		
		60	03	1	2	3	4	5	6	7							
 <p>HM 6003</p>	<p>Mueble de colgar para microondas</p> <p>867 mm de altura Altura de hornacina: 350, 364, 380 mm</p> <p>1 puerta 429 mm de altura,</p> <p><i>Indicar el modelo del electrodoméstico</i></p> <p><i>Compensación de hueco con frente de armazón</i></p> <p><i>En función del tipo de electrodoméstico se adjunta un frente para el ajuste in situ.</i></p>	HM	60	03	80	85	88	90	98	104	111	-	-	-	4	4	
	<p>Mueble de colgar para microondas</p> <p>723 mm de altura alt. de hornacina: 364, 380 mm</p> <p>1 puerta abatible 285 mm de altura,</p> <p><i>Indicar el modelo del electrodoméstico</i></p> <p><i>Compensación de hueco con frente de armazón</i></p> <p><i>En función del tipo de electrodoméstico se adjunta un frente para el ajuste in situ.</i></p> <p><i>Montaje de tiradores únicamente horizontal</i></p> <p><i>No posible en combinación con Top Motion Plus</i></p>	HM	60	02	79	84	86	88	95	100	107	-	-	-	4	14	
	<p>Mueble de colgar para microondas</p> <p>579 mm de altura Altura de hornacina: 350, 364, 380 mm</p> <p>1 frente fijo 173 mm de altura,</p> <p><i>Indicar el modelo del electrodoméstico</i></p> <p><i>Compensación de hueco con frente de armazón</i></p>	HM	60	01	57	61	62	64	71	75	82	-	-	-	-	-	
	<p>Mueble de colgar para microondas</p> <p>723 mm de altura Altura de hornacina 341 mm Prof. de hornacina 306 mm</p> <p>1 puerta abatible</p> <p><i>Interior del mueble en diseño del armazón.</i></p> <p><i>No disponible en colores de costado visible.</i></p> <p><i>Montaje de tiradores únicamente horizontal</i></p> <p><i>Para electrodomésticos independientes</i></p>	HM	60	02	RU	76	81	85	89	96	107	121	-	-	-	7	17

Las ilustraciones no corresponden a los acabados del frente.

Muebles de colgar para electrodomésticos

579 mm (01) / 723 mm (02) / 867 mm (03) de altura

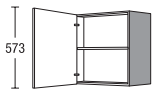
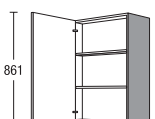
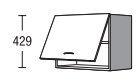
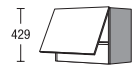
Profundidad del armazón 326 mm

		Anchura	Grupo de precios							Servosoft	Pro Servosoft	cristal ProServo	Amortiguación puerta Top Motion	Amortiguación puerta Top Motion Plus
			1	2	3	4	5	6	7					
 <p>Mueble de colgar para microondas D</p> <p>HM</p> <p>60 03 RU</p> <p>867 mm de altura alt. entremuebles 413 mm Prof. de hornacina 306 mm</p> <p>1 puerta</p> <p><i>Interior del mueble en diseño del armazón.</i></p> <p><i>No disponible en colores de costado visible.</i></p> <p><i>Para electrodomésticos independientes</i></p>			79	85	88	92	100	111	125	-	-	-	4	4
 <p>Frente sobre filtro de vapores integrable en funcionamiento con circulación de aire</p> <p>HFB</p> <p>60 14</p> <p>previsto para montaje entre muebles de colgar</p> <p><i>Acabado material de frente</i></p> <p><i>Si se emplea al final de una fila, planificar con KBMM como cobertura visual.</i></p> <p><i>Debido a la salida de aire, no montar ninguna regleta a techo cerrada.</i></p>			10	13	15	17	23	27	32	-	-	-	-	-
			17	20	22	24	30	34	39	-	-	-	-	-
			16	19	21	23	29	33	38	-	-	-	-	-
 <p>Panel decorativo para campana extractora integrada de 600 mm de anchura</p> <p>TD</p> <p>60 46</p> <p>461 mm de altura</p> <p><i>Montaje de tiradores únicamente horizontal</i></p> <p><i>Para funcionamiento en recirculación, empléese frente de puerta HK 60 29 en vez de mueble sobre encimera HFB 60 29.</i></p>			19	22	24	26	33	39	46	-	-	-	-	-
	TD 60 46													
<p>Panel decorativo para campana extractora integrada de 600 mm de anchura</p> <p>TD</p> <p>60 01</p> <p>573 mm de altura</p> <p><i>Montaje de tiradores únicamente horizontal</i></p>			23	26	28	31	39	46	55	-	-	-	-	-
 <p>Panel decorativo con 2 paredes laterales y panel trasero para campanas integrables</p> <p>HD</p> <p>60 46</p> <p>467 mm de altura con estante superior</p> <p><i>Montaje de tiradores únicamente horizontal</i></p> <p><i>Dependiendo del aparato puede ser necesaria una adaptación por parte del cliente.</i></p> <p><i>En caso de utilización como aparato de recirculación no puede preverse ningún mueble sobre encimera HK 60 29. Utilizar frente HFB 60 29.</i></p>			62	65	66	68	75	81	89	-	-	-	4	14

Muebles de colgar para electrodomésticos

579 mm (01) / 723 mm (02) / 867 mm (03) de altura

Profundidad del armazón 326 mm

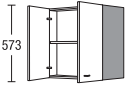
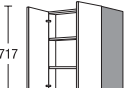
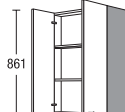
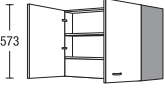
		Anchura		Grupo de precios							Servosoft	Pro Servosoft	crystal ProServo	Amortiguación puerta Top Motion	Amortiguación puerta Top Motion Plus		
				1	2	3	4	5	6	7							
<p>Nota marco nivelador para extractores planos</p> <p>Nuestros armarios altos para campanas de regleta de iluminación no son compatibles con los marcos niveladores para electrodomésticos.</p>																	
 <p>573</p> <p>HD 60 01</p>	<p>Mueble de colgar para campana de regleta cubreluz</p> <p>579 mm de altura 1 puerta 1 balda ajustable</p> <p><i>Indicar el modelo del electrodoméstico</i></p> <p><i>Dependiendo del aparato puede ser necesaria una adaptación por parte del cliente.</i></p>	HD	60	01	87	93	96	100	102	110	120	-	-	-	4	4	
	<p>Mueble de colgar para campana de regleta cubreluz</p> <p>Como anterior, pero 723 mm de altura</p>	HD	60	02	96	103	107	112	116	125	137	-	-	-	4	4	
	 <p>861</p> <p>HD 60 03</p>	<p>Mueble de colgar para campana de regleta cubreluz</p> <p>867 mm de altura 1 puerta 2 baldas ajustables</p> <p><i>Indicar el modelo del electrodoméstico</i></p> <p><i>Dependiendo del aparato puede ser necesaria una adaptación por parte del cliente.</i></p> <p><i>Pared trasera adelantada para electrodoméstico.</i></p>	HD	60	03	101	109	114	119	125	136	149	-	-	-	4	4
 <p>429</p>	<p>Mueble de colgar para campana de regleta cubreluz</p> <p>435 mm de altura 1 puerta 1 balda ajustable</p> <p><i>Indicar el modelo del electrodoméstico</i></p> <p><i>No disponible en colores de costado visible.</i></p> <p><i>Pared trasera adelantada para electrodoméstico.</i></p> <p><i>Dependiendo del aparato puede ser necesaria una adaptación por parte del cliente.</i></p>	HD	60	43	73	78	81	85	97	104	111	-	-	-	4	14	
 <p>429</p>	<p>Mueble de colgar para campana de regleta cubreluz</p> <p>435 mm de altura 1 puerta abatible</p> <p><i>Indicar el modelo del electrodoméstico</i></p> <p><i>Dependiendo del aparato puede ser necesaria una adaptación por parte del cliente.</i></p> <p><i>No disponible en colores de costado visible.</i></p>	HD	60	43	K	80	86	89	93	95	103	113	-	-	-	7	17

Las ilustraciones no corresponden a los acabados del frente.

Muebles de colgar para electrodomésticos

579 mm (01) / 723 mm (02) / 867 mm (03) de altura



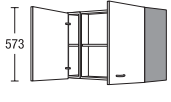

Profundidad del armazón 326 mm

	Anchura	Grupo de precios							Servosoft	Pro Servosoft	cristal ProServo	Amortiguación puerta Top Motion	Amortiguación puerta Top Motion Plus			
		1	2	3	4	5	6	7								
 <p>Mueble de colgar para campana de regleta cubreluz 579 mm de altura 2 puertas 1 balda ajustable (según acabado)</p> <p><i>Indicar el modelo del electrodoméstico</i></p> <p><i>Pared trasera adelantada para electrodoméstico.</i></p> <p><i>Dependiendo del aparato puede ser necesaria una adaptación por parte del cliente.</i></p>	HD	60	01	2	90	96	99	103	106	114	124	-	-	-	8	8
 <p>Mueble de colgar para campana de regleta cubreluz 723 mm de altura 2 puertas 1-2 baldas ajustables (según acabado)</p> <p><i>Indicar el modelo del electrodoméstico</i></p> <p><i>Pared trasera adelantada para electrodoméstico.</i></p> <p><i>Dependiendo del aparato puede ser necesaria una adaptación por parte del cliente.</i></p>	HD	60	02	2	99	106	110	116	120	129	141	-	-	-	8	8
 <p>Mueble de colgar para campana de regleta cubreluz 867 mm de altura 2 puertas 1-2 baldas ajustables (según acabado)</p> <p><i>Indicar el modelo del electrodoméstico</i></p> <p><i>Pared trasera adelantada para electrodoméstico.</i></p> <p><i>Dependiendo del aparato puede ser necesaria una adaptación por parte del cliente.</i></p>	HD	60	03	2	104	112	117	123	129	140	153	-	-	-	8	8
 <p>Mueble de colgar para campana de regleta cubreluz Para aparatos con carcasa/motor de 900 mm de ancho y un anchura de pantalla de 900 mm 579 mm de altura 2 puertas 1 balda ajustable (según acabado)</p> <p><i>Indicar el modelo del electrodoméstico</i></p> <p><i>Pared trasera adelantada para electrodoméstico.</i></p> <p><i>Dependiendo del aparato puede ser necesaria una adaptación por parte del cliente.</i></p>	HD	90	01		104	111	115	120	122	131	143	-	-	-	8	8

Muebles de colgar para electrodomésticos

579 mm (01) / 723 mm (02) / 867 mm (03) de altura

Profundidad del armazón 326 mm

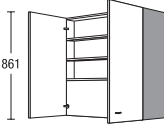
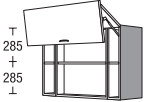
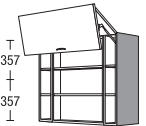
		Anchura		Grupo de precios							Servosoft	Pro Servosoft	crystal ProServo	Amortiguación puerta Top Motion	Amortiguación puerta Top Motion Plus			
		90	02	1	2	3	4	5	6	7	-	-	-	8	8			
 <p>Mueble de colgar para campana de regleta cubreluz</p> <p>Para aparatos con carcasa/motor de 900 mm de ancho y un anchura de pantalla de 900 mm 723 mm de altura 2 puertas 1-2 baldas ajustables (según acabado)</p> <p><i>Indicar el modelo del electrodoméstico</i></p> <p><i>Pared trasera adelantada para electrodoméstico.</i></p> <p><i>Dependiendo del aparato puede ser necesaria una adaptación por parte del cliente.</i></p>	HD	90	02	117	126	130	137	141	152	167	-	-	-	8	8			
	 <p>Mueble de colgar para campana de regleta cubreluz</p> <p>Para aparatos con carcasa/motor de 900 mm de ancho y un anchura de pantalla de 900 mm 867 mm de altura 2 puertas 1-2 baldas ajustables (según acabado)</p> <p><i>Indicar el modelo del electrodoméstico</i></p> <p><i>Pared trasera adelantada para electrodoméstico.</i></p> <p><i>Dependiendo del aparato puede ser necesaria una adaptación por parte del cliente.</i></p>	HD	90	03	124	134	140	146	153	167	184	-	-	-	8	8		
		 <p>Mueble de colgar para campana de regleta cubreluz</p> <p>Para aparatos con carcasa/motor de 600 mm de ancho y un anchura de pantalla de 900 mm 579 mm de altura 2 puertas 2 estantes en la profundidad del mueble de colgar a la izquierda y a la derecha junto a la carcasa de extracción de aire 1-2 baldas ajustables (según acabado)</p> <p><i>Indicar el modelo del electrodoméstico</i></p> <p><i>Pared trasera adelantada para electrodoméstico.</i></p> <p><i>Dependiendo del aparato puede ser necesaria una adaptación por parte del cliente.</i></p> <p><i>Estantes en el color del armazón</i></p>	HD	90	01	RS	211	217	221	226	237	249	270	-	-	-	8	8
			 <p>Mueble de colgar para campana de regleta cubreluz</p> <p>Para aparatos con carcasa/motor de 600 mm de ancho y un anchura de pantalla de 900 mm 723 mm de altura 2 puertas 2 estantes en la profundidad del mueble de colgar a la izquierda y a la derecha junto a la carcasa de extracción de aire 1-2 baldas ajustables (según acabado)</p> <p><i>Indicar el modelo del electrodoméstico</i></p> <p><i>Pared trasera adelantada para electrodoméstico.</i></p> <p><i>Dependiendo del aparato puede ser necesaria una adaptación por parte del cliente.</i></p> <p><i>Estantes en el color del armazón</i></p>	HD	90	02	RS	227	233	239	245	259	274	298	-	-	-	8

Las ilustraciones no corresponden a los acabados del frente.

Muebles de colgar para electrodomésticos

579 mm (01) / 723 mm (02) / 867 mm (03) de altura

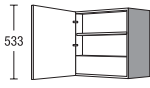

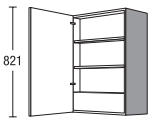
Profundidad del armazón 326 mm

	Anchura	Grupo de precios							Servosoft	Pro Servosoft	cristal ProServo	Amortiguación puerta Top Motion	Amortiguación puerta Top Motion Plus			
		1	2	3	4	5	6	7								
 <p>Mueble de colgar para campana de regleta cubreluz</p> <p>Para aparatos con carcasa/motor de 600 mm de ancho y un anchura de pantalla de 900 mm 867 mm de altura 2 puertas 2 estantes en la profundidad del mueble de colgar a la izquierda y a la derecha junto a la carcasa de extracción de aire 1-2 baldas ajustables (según acabado)</p> <p><i>Indicar el modelo del electrodoméstico</i></p> <p><i>Pared trasera adelantada para electrodoméstico.</i></p> <p><i>Dependiendo del aparato puede ser necesaria una adaptación por parte del cliente.</i></p> <p><i>Estantes en el color del armazón</i></p>	HD	90	03	RS	243	249	256	263	281	298	326	-	-	-	8	8
 <p>Mueble de colgar para campana de regleta cubreluz</p> <p>Para aparatos con carcasa/motor de 600 mm de ancho y un anchura de pantalla de 900 mm 579 mm de altura 1 una puerta plegable levadiza compuesta de 2 frentes 2 estantes en la profundidad del mueble de colgar a la izquierda y a la derecha junto a la carcasa de extracción de aire 1-2 baldas ajustables (según acabado)</p> <p><i>Indicar el modelo del electrodoméstico</i></p> <p><i>Pared trasera adelantada para electrodoméstico.</i></p> <p><i>Dependiendo del aparato puede ser necesaria una adaptación por parte del cliente.</i></p> <p><i>Estantes en el color del armazón</i></p>	HDFK	90	01	RS	289	298	302	307	318	330	354	-	-	-	-	-
 <p>Mueble de colgar para campana de regleta cubreluz</p> <p>Para aparatos con carcasa/motor de 600 mm de ancho y un anchura de pantalla de 900 mm 723 mm de altura 1 una puerta plegable levadiza compuesta de 2 frentes 2 estantes en la profundidad del mueble de colgar a la izquierda y a la derecha junto a la carcasa de extracción de aire 1-2 baldas ajustables (según acabado)</p> <p><i>Indicar el modelo del electrodoméstico</i></p> <p><i>Pared trasera adelantada para electrodoméstico.</i></p> <p><i>Dependiendo del aparato puede ser necesaria una adaptación por parte del cliente.</i></p> <p><i>Estantes en el color del armazón</i></p>	HDFK	90	02	RS	325	336	341	346	359	375	404	-	-	-	-	-

Muebles de colgar para electrodomésticos

539 mm (01) / 683 mm (02) / 827 mm (03) de altura

Profundidad del armazón 326 mm

				Grupo de precios												
				Anchura	1	2	3	4	5	6	7	Servosoft	Pro Servosoft	crystal ProServo	Amortiguación puerta Top Motion	Amortiguación puerta Top Motion Plus
	Mueble de colgar para campana de regleta cubreluz 539 mm de altura 1 puerta 1 balda ajustable	HD	60 01 E40		214	219	222	225	-	-	-	-	-	-	4	4
<p><i>Indicar el modelo del electrodoméstico</i></p> <p><i>Dependiendo del aparato puede ser necesaria una adaptación por parte del cliente.</i></p> <p><i>Pared trasera adelantada para electrodoméstico.</i></p> <p><i>Disponible en los programas siguientes: IP 1200, IP 2200, IP 3150, IP 4050</i></p> <p><i>No es posible la combinación con tirador 680, 700, 740, 760, 780, 790, 800, 810 o 820.</i></p>																
	Mueble de colgar para campana de regleta cubreluz 683 mm de altura 1 puerta 2 baldas ajustables	HD	60 02 E40		224	230	234	238	-	-	-	-	-	-	4	4
<p><i>Indicar el modelo del electrodoméstico</i></p> <p><i>Dependiendo del aparato puede ser necesaria una adaptación por parte del cliente.</i></p> <p><i>Pared trasera adelantada para electrodoméstico.</i></p> <p><i>Disponible en los programas siguientes: IP 1200, IP 2200, IP 3150, IP 4050</i></p> <p><i>No es posible la combinación con tirador 680, 700, 740, 760, 780, 790, 800, 810 o 820.</i></p>																
	Mueble de colgar para campana de regleta cubreluz 827 mm de altura 1 puerta 2 baldas ajustables	HD	60 03 E40		232	239	243	247	-	-	-	-	-	-	4	4
<p><i>Indicar el modelo del electrodoméstico</i></p> <p><i>Dependiendo del aparato puede ser necesaria una adaptación por parte del cliente.</i></p> <p><i>Pared trasera adelantada para electrodoméstico.</i></p> <p><i>Disponible en los programas siguientes: IP 1200, IP 2200, IP 3150, IP 4050</i></p> <p><i>No es posible la combinación con tirador 680, 700, 740, 760, 780, 790, 800, 810 o 820.</i></p>																

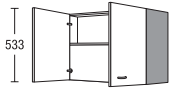


Las ilustraciones no corresponden a los acabados del frente.

3.55

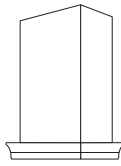
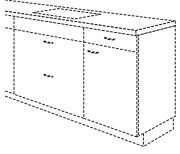
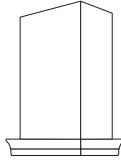
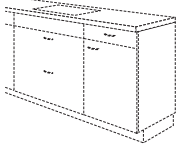
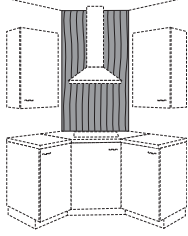
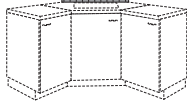
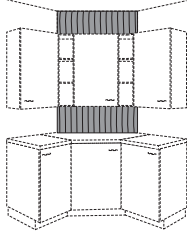
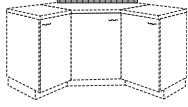
Muebles de colgar para electrodomésticos

539 mm (01) / 683 mm (02) / 827 mm (03) de altura

Profundidad del armazón 326 mm


	Anchura	Grupo de precios							Servosoft	Pro Servosoft	cristal ProServo	Amortiguación puerta	Amortiguación puerta Plus		
		1	2	3	4	5	6	7							
 <p>Mueble de colgar para campana de regleta cubreluz Para aparatos con carcasa/motor de 900 mm de ancho y un anchura de pantalla de 900 mm 539 mm de altura 2 puertas</p> <p><i>Indicar el modelo del electrodoméstico</i></p> <p><i>Pared trasera adelantada para electrodoméstico.</i></p> <p><i>Dependiendo del aparato puede ser necesaria una adaptación por parte del cliente.</i></p> <p><i>Disponible en los programas siguientes: IP 1200, IP 2200, IP 3150, IP 4050</i></p> <p><i>No es posible la combinación con tirador 680, 700, 740, 760, 780, 790, 800, 810 o 820.</i></p>	HD	90	01	E40	297	304	308	312	-	-	-	-	-	8	8
 <p>Mueble de colgar para campana de regleta cubreluz Como anterior, pero 683 mm de altura 1 balda ajustable</p>	HD	90	02	E40	309	317	323	328	-	-	-	-	-	8	8
 <p>Mueble de colgar para campana de regleta cubreluz Como anterior, pero 827 mm de altura 2 baldas ajustables</p>	HD	90	03	E40	325	335	340	346	-	-	-	-	-	8	8

Panel tras. campanas dec.


		Anchura	Grupo de precios							Servosoft	Pro Servosoft	crystal ProServo	Amortiguación puerta Top Motion	Amortiguación puerta Top Motion Plus		
			1	2	3	4	5	6	7							
	<p>Campana extractora</p> <p>con cornisa 900 mm de ancho, 500 mm de profundidad para alturas de techo hasta 2600 mm Previsto para la suspensión individual Campana de material de armazón</p> <p><i>No disponible en colores de costado visible. Realícese encastre para electrodoméstico in situ. Tamaño máximo de encastre (anch. x prof.): 668 x 395 mm</i></p> <p>Color: IP 4250, blanco n° 786 IP 4250, blanco magnolia n° 787 IP 4250, grafito n° 956 IP 4250, Space Grey n° 957</p>	HD	90	LH	366	366	366	366	366	366	366	-	-	-	-	-
																
	<p>Campana extractora</p> <p>con cornisa 900 mm de ancho, 500 mm de profundidad para alturas de techo hasta 2600 mm Previsto para la suspensión individual Campana de tablero aglomerado, lacado</p> <p><i>No disponible en colores de costado visible. Realícese encastre para electrodoméstico in situ. Tamaño máximo de encastre (anch. x prof.): 668 x 395 mm</i></p> <p>Suministrable en todos los colores Color Konzept</p>	HD	90	LHCK	541	541	541	541	541	541	541	-	-	-	-	-
																
	<p>Panel trasero de rincón para campana decorativa</p> <p>960 mm de anchura, 1800 mm de altura, para altura de techo de máx. 2600 mm con zócalo de 105 mm (rincón ciego 680x680 mm) 16 mm de espesor</p> <p>Acabado material de armazón</p> <p><i>No disponible en colores de costado visible.</i></p>	RWED	90		50	50	50	50	50	50	50	-	-	-	-	-
																
	<p>Revestimiento trasero de pared de rincón</p> <p>1110 mm de anchura, 1800 mm de altura, para altura de techo de máx. 2600 mm con zócalo de 105 mm (rincón ciego 786x786 mm) 16 mm de espesor</p> <p>Acabado material de armazón</p> <p><i>No disponible en colores de costado visible.</i></p>	RWED	110		65	65	65	65	65	65	65	-	-	-	-	-
																

Las ilustraciones no corresponden a los acabados del frente.

Notas



Muebles sobre encimera



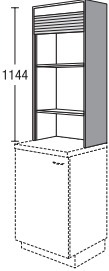
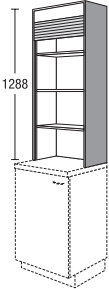
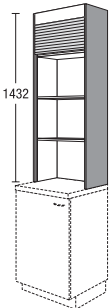
Muebles sobre encimera



Muebles sobre encimera



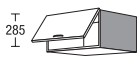

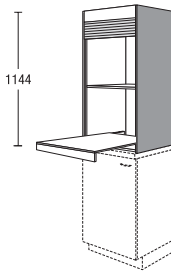
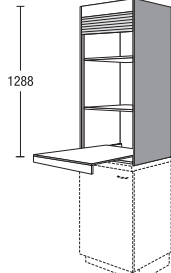
Muebles sobre encimera

						Anchura		Grupo de precios											
								1	2	3	4	5	6	7	Servosoft	Pro Servosoft	crystal ProServo	Amortiguación puerta Top Motion	Amortiguación puerta Top Motion Plus
Profundidad del armazón 326 mm		Mueble sobre encimera con persiana 1144 mm de altura (altura 01)	<input type="checkbox"/>	ARO	60	01	33	304	304	304	304	304	304	304	-	-	-	-	-
		para colocar sobre encimeras de 40 mm de grosor																	
		Persiana de polilaminado con tirador horizontal adecuado 1 balda ajustable 1 balda fija <i>Posibles colores de las persianas: Persiana aspecto acero inoxidable nº 522 (forrada) Negro nº 523 Altura de lamas de 25 mm</i> <i>Interior del mueble en diseño del armazón. No disponible en colores de costado visible.</i>																	
		Mueble sobre encimera con persiana 1288 mm de altura (altura 02)	<input type="checkbox"/>	ARO	60	02	33	315	315	315	315	315	315	315	-	-	-	-	-
		para colocar sobre encimeras de 40 mm de grosor																	
		Persiana de polilaminado con tirador horizontal adecuado 2 baldas ajustables 1 balda fija <i>Posibles colores de las persianas: Persiana aspecto acero inoxidable nº 522 (forrada) Negro nº 523 Altura de lamas de 25 mm</i> <i>Interior del mueble en diseño del armazón. No disponible en colores de costado visible.</i>																	
		Mueble sobre encimera con persiana 1432 mm de altura (altura 03)	<input type="checkbox"/>	ARO	60	03	33	325	325	325	325	325	325	325	-	-	-	-	-
		para colocar sobre encimeras de 40 mm de grosor																	
		Persiana de polilaminado con tirador horizontal adecuado 2 baldas ajustables 1 balda fija <i>Posibles colores de las persianas: Persiana aspecto acero inoxidable nº 522 (forrada) Negro nº 523 Altura de lamas de 25 mm</i> <i>Interior del mueble en diseño del armazón. No disponible en colores de costado visible.</i>																	

Las ilustraciones no corresponden a los acabados del frente.

Muebles sobre encimera

Profundidad del armazón 560 mm

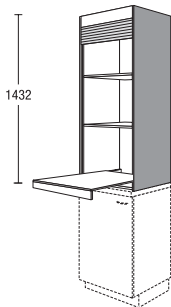
		Anchura	Grupo de precios							Servosoft	Pro Servosoft	cristal ProServo	Amortiguación puerta Top Motion	Amortiguación puerta Top Motion Plus	
			1	2	3	4	5	6	7						
 <p>Mueble sobre encimera lateral altura 291 mm</p> <p>1 puerta abatible</p> <p><i>Montaje de tiradores únicamente horizontal</i></p> <p><i>A emplear en combinación con muebles altos en altura 03 y muebles columna en altura 01</i></p> <p><i>trasera adelantada para aireación de electrodomésticos</i></p> <p><i>Solo como combinación junto con armarios columna de la altura 01 y armarios altos de la altura 03.</i></p> <p><i>¡No planifique armarios columna de la altura 03 al lado de la combinación armario columna altura 01 y armario sobrepuesto!</i></p>	AK	30	29	39	43	45	47	52	55	60	-	-	-	7	17
	AK	45	29	47	50	52	55	61	64	68	-	-	-	7	17
	AK	50	29	49	53	56	59	63	66	71	-	-	-	7	17
	AK	60	29	51	54	57	60	66	70	76	-	-	-	7	17
	AK	90	29	66	70	74	77	86	90	99	-	-	-	7	17
 <p>Mueble sobre encimera lateral 363 mm de altura</p> <p>1 puerta abatible</p> <p><i>Montaje de tiradores únicamente horizontal</i></p>	AK	60	36	65	69	73	77	84	90	97	-	-	-	7	17
	AK	90	36	80	85	90	94	104	110	120	-	-	-	7	17
	AK	100	36	86	92	97	102	113	120	131	-	-	-	9	19
 <p>Mueble sobre encimera con persiana y estante extensible D Altura 1144 mm (altura 01)</p> <p>para colocar sobre encimeras de 40 mm de grosor</p> <p>Persiana de polilaminado con tirador horizontal adecuado</p> <p>1 balda ajustable</p> <p>1 bandeja extraíble Capacidad de carga 40 kg</p> <p><i>Posibles colores de las persianas: Persiana aspecto acero inoxidable nº 522 (forrada) Negro nº 523 Altura de lamas de 25 mm</i></p> <p><i>Interior del mueble en diseño del armazón.</i></p> <p><i>No disponible en colores de costado visible.</i></p>	ARO	60	01	TA	449	449	449	449	449	449	-	-	-	-	-
 <p>Mueble sobre encimera con persiana y estante extensible D Altura 1288 mm (altura 02)</p> <p>para colocar sobre encimeras de 40 mm de grosor</p> <p>Persiana de polilaminado con tirador horizontal adecuado</p> <p>2 baldas ajustables</p> <p>1 bandeja extraíble Capacidad de carga 40 kg</p> <p><i>Posibles colores de las persianas: Persiana aspecto acero inoxidable nº 522 (forrada) Negro nº 523 Altura de lamas de 25 mm</i></p> <p><i>Interior del mueble en diseño del armazón.</i></p> <p><i>No disponible en colores de costado visible.</i></p>	ARO	60	02	TA	476	476	476	476	476	476	-	-	-	-	-

3.60

Las ilustraciones no corresponden a los acabados del frente.

Muebles sobre encimera

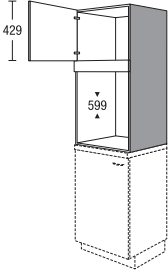
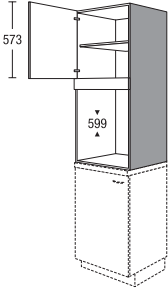
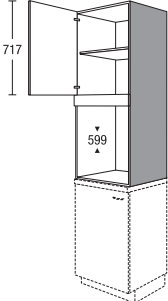
Profundidad del armazón 560 mm

		Anchura		Grupo de precios							Servosoft	Pro Servosoft	crystal ProServo	Amortiguación puerta Top Motion	Amortiguación puerta Top Motion Plus		
		60	03	TA	1	2	3	4	5	6	7						
 <p>Mueble sobre encimera con persiana y estante extensible</p> <p>Altura 1432 mm (altura 03)</p> <p>para colocar sobre encimeras de 40 mm de grosor</p> <p>Persiana de polilaminado con tirador horizontal adecuado</p> <p>2 baldas ajustables</p> <p>1 bandeja extraíble Capacidad de carga 40 kg</p> <p><i>Posibles colores de las persianas:</i> <i>Persiana aspecto acero inoxidable nº 522 (forrada)</i> <i>Negro nº 523</i> <i>Altura de lamas de 25 mm</i></p> <p><i>Interior del mueble en diseño del armazón.</i></p> <p><i>No disponible en colores de costado visible.</i></p>	D	ARO	60	03	TA	503	503	503	503	503	503	503	-	-	-	-	-

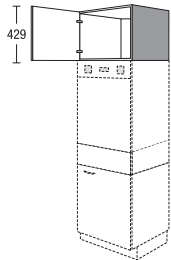
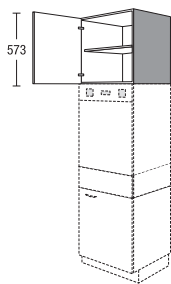
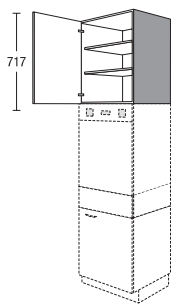
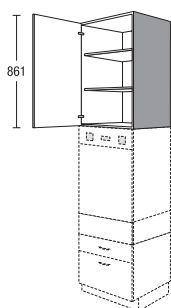
Las ilustraciones no corresponden a los acabados del frente.

Muebles sobre encimera

Profundidad del armazón 560 mm

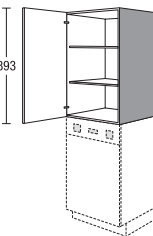
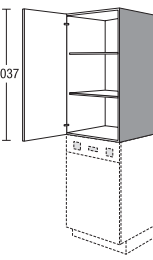
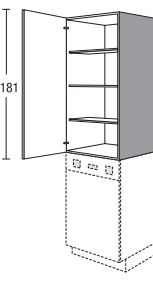
	Anchura	Grupo de precios							Servosoft	Pro Servosoft	cristal ProServo	Amortiguación puerta Top Motion	Amortiguación puerta Top Motion Plus	
		1	2	3	4	5	6	7						
 <p>Mueble sobre encimera 1144 mm de altura (altura 01) para colocar sobre encimeras de 40 mm de grosor</p> <p>Dimensiones del hueco: 599 mm de altura, máx. 568 mm de anchura, 560 mm de profundidad</p> <p>1 puerta 1 frente fijo</p> <p><i>Se deberá indicar el modelo de horno</i></p> <p><i>En el caso de los frentes revestidos de polímero se incluye gratuitamente en la entrega un juego de listones protectores antiquemaduras.</i></p>	AB	01	157	169	180	191	215	239	269	-	-	-	4	4
 <p>Mueble sobre encimera 1288 mm de altura (altura 02) para colocar sobre encimeras de 40 mm de grosor</p> <p>Dimensiones del hueco: 599 mm de altura, máx. 568 mm de anchura, 560 mm de profundidad</p> <p>1 puerta 1 balda ajustable 1 frente fijo</p> <p><i>Se deberá indicar el modelo de horno</i></p> <p><i>En el caso de los frentes revestidos de polímero se incluye gratuitamente en la entrega un juego de listones protectores antiquemaduras.</i></p>	AB	02	169	183	194	206	232	258	290	-	-	-	4	4
 <p>Mueble sobre encimera 1432 mm de altura (altura 03) para colocar sobre encimeras de 40 mm de grosor</p> <p>Dimensiones del hueco: 599 mm de altura, máx. 568 mm de anchura, 560 mm de profundidad</p> <p>1 puerta 1 balda ajustable 1 frente fijo</p> <p><i>Se deberá indicar el modelo de horno</i></p> <p><i>En el caso de los frentes revestidos de polímero se incluye gratuitamente en la entrega un juego de listones protectores antiquemaduras.</i></p>	AB	03	177	191	202	215	242	269	302	-	-	-	4	4

Muebles sobre encimera

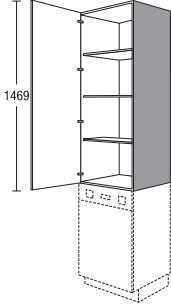
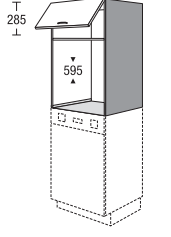
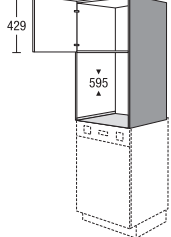
		Anchura		Grupo de precios							Servosoft	Pro Servosoft	crystal ProServo	Amortiguación puerta Top Motion	Amortiguación puerta Top Motion Plus	
		60	43	1	2	3	4	5	6	7						
Profundidad del armazón 560 mm	 <p>Mueble sobre encimera</p> <p>como elemento superpuesto en electrodomésticos en combinación con plataforma de zócalo y frente fijo para plataforma de zócalo</p> <p>1 puerta</p> <p>Tablero de fondo blanco.</p> <p>Integración solamente entre los costados o muebles.</p>	A	60	43	60	64	68	72	81	90	101	-	-	-	4	4
	 <p>Mueble sobre encimera</p> <p>como elemento superpuesto en electrodomésticos en combinación con plataforma de zócalo y frente fijo para plataforma de zócalo</p> <p>1 puerta</p> <p>1 balda ajustable</p> <p>Tablero de fondo blanco.</p> <p>Integración solamente entre los costados o muebles.</p>	A	60	58	65	70	74	78	88	97	110	-	-	-	4	4
	 <p>Mueble sobre encimera</p> <p>como elemento superpuesto en electrodomésticos en combinación con plataforma de zócalo y frente fijo para plataforma de zócalo</p> <p>1 puerta</p> <p>2 baldas ajustables</p> <p>Tablero de fondo blanco.</p> <p>Integración solamente entre los costados o muebles.</p>	A	60	72	70	76	80	85	95	105	118	-	-	-	4	4
	 <p>Mueble sobre encimera</p> <p>como elemento superpuesto en electrodomésticos en combinación con plataforma de zócalo y frente fijo para plataforma de zócalo</p> <p>1 puerta</p> <p>2 baldas ajustables</p> <p>Tablero de fondo blanco.</p> <p>Integración solamente entre los costados o muebles.</p>	A	60	87	85	91	97	103	115	128	143	-	-	-	4	4

Las ilustraciones no corresponden a los acabados del frente.

Muebles sobre encimera

		Anchura	Grupo de precios							Servosoft	Pro Servosoft	cristal ProServo	Amortiguación puerta Top Motion	Amortiguación puerta Top Motion Plus				
Profundidad del armazón 560 mm			1	2	3	4	5	6	7									
	<p>Mueble sobre encimera 899 mm (altura aparador alto 1619) como mueble sobre electrodomésticos</p> <p>1 puerta 2 baldas ajustables</p> <p><i>Tablero de fondo blanco.</i></p> <p><i>Integración solamente entre los costados o muebles.</i></p>	A	60	90	96	103	110	116	130	145	162	-	-	-	4	4		
		<p>Mueble sobre encimera como mueble sobre electrodomésticos</p> <p>1 puerta 2 baldas ajustables</p> <p><i>Tablero de fondo blanco.</i></p> <p><i>Integración solamente entre los costados o muebles.</i></p>	A	60	104	119	128	136	144	163	181	212	-	-	-	4	4	
			<p>Mueble sobre encimera Altura 1187 mm (altura 01) como mueble sobre electrodomésticos</p> <p>1 puerta 3 baldas ajustables</p> <p><i>Tablero de fondo blanco.</i></p> <p><i>Integración solamente entre los costados o muebles.</i></p>	A	60	118	131	141	150	159	179	199	233	-	-	-	6	6
			<p>Mueble sobre encimera Altura 1331 mm (altura 02) como mueble sobre electrodomésticos</p> <p>1 puerta 3 baldas ajustables</p> <p><i>Tablero de fondo blanco.</i></p> <p><i>Integración solamente entre los costados o muebles.</i></p>	A	60	133	136	146	156	165	186	207	242	-	-	-	6	6

Muebles sobre encimera

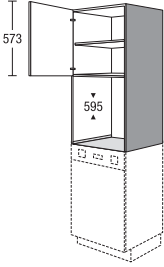
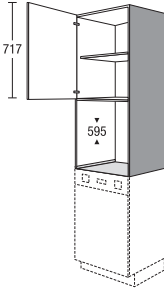
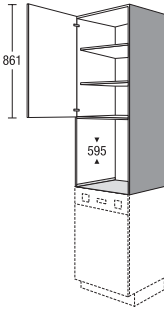
		Grupo de precios														
		Anchura								Servosoft	Pro Servosoft	crystal ProServo	Amortiguación puerta Top Motion	Amortiguación puerta Top Motion Plus		
			1	2	3	4	5	6	7							
Profundidad del armazón 560 mm																
 <p>Mueble sobre encimera Altura 1475 mm (altura 03) como mueble sobre electrodomésticos</p> <p>1 puerta 3 baldas ajustables</p> <p><i>Tablero de fondo blanco.</i></p> <p><i>Integración solamente entre los costados o muebles.</i></p>	NEW	A	60	148	144	155	165	175	197	219	256	-	-	-	8	8
 <p>Mueble sobreencimera para horno 899 mm (altura aparador alto 1619) como mueble sobre electrodomésticos</p> <p>Dimensiones del hueco: 595 mm de altura, máx. 568 mm de anchura, 560 mm de profundidad</p> <p>1 puerta abatible 1 estante metálico</p> <p><i>Indicar el modelo del electrodoméstico</i></p> <p><i>En el caso de los frentes revestidos de polímero se incluye gratuitamente en la entrega un juego de listones protectores antiquemaduras.</i></p> <p><i>Integración solamente entre los costados o muebles.</i></p>		AB	90	K	139	149	160	168	188	209	235	-	-	-	7	17
 <p>Mueble sobreencimera para horno 1043 mm de altura, como mueble sobre electrodomésticos</p> <p>Dimensiones del hueco: 595 mm de altura, máx. 568 mm de anchura, 560 mm de profundidad</p> <p>1 puerta 1 estante metálico</p> <p><i>Indicar el modelo del electrodoméstico</i></p> <p><i>En el caso de los frentes revestidos de polímero se incluye gratuitamente en la entrega un juego de listones protectores antiquemaduras.</i></p> <p><i>Integración solamente entre los costados o muebles.</i></p>		AB	104		155	167	177	188	213	236	276	-	-	-	4	4

Las ilustraciones no corresponden a los acabados del frente.

3.65

Muebles sobre encimera

Profundidad del armazón 560 mm

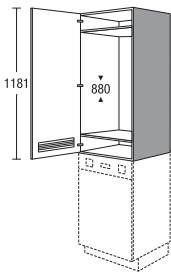
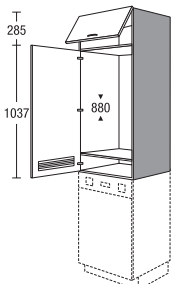
		Anchura	Grupo de precios							Servosoft	Pro Servosoft	cristal ProServo	Amortiguación puerta Top Motion	Amortiguación puerta Top Motion Plus	
			1	2	3	4	5	6	7						
	<p>Mueble sobreencimera para horno</p> <p>Altura 1187 mm (altura 01)</p> <p>como mueble sobre electrodomésticos</p> <p>Dimensiones del hueco: 595 mm de altura, máx. 568 mm de anchura, 560 mm de profundidad</p> <p>1 puerta 1 balda 1 estante metálico</p> <p><i>Indicar el modelo del electrodoméstico</i></p> <p><i>En el caso de los frentes revestidos de polímero se incluye gratuitamente en la entrega un juego de listones protectores antiquemaduras.</i></p> <p><i>Integración solamente entre los costados o muebles.</i></p>	AB	118	163	176	187	197	223	247	290	-	-	-	4	4
		<p>Mueble sobreencimera para horno</p> <p>Altura 1331 mm (altura 02)</p> <p>como mueble sobre electrodomésticos</p> <p>Dimensiones del hueco: 595 mm de altura, máx. 568 mm de anchura, 560 mm de profundidad</p> <p>1 puerta 1 balda 1 estante metálico</p> <p><i>Indicar el modelo del electrodoméstico</i></p> <p><i>En el caso de los frentes revestidos de polímero se incluye gratuitamente en la entrega un juego de listones protectores antiquemaduras.</i></p> <p><i>Integración solamente entre los costados o muebles.</i></p>	AB	133	171	185	195	208	234	260	292	-	-	-	4
	<p>Mueble sobreencimera para horno</p> <p>Altura 1475 mm (altura 03)</p> <p>como mueble sobre electrodomésticos</p> <p>Dimensiones del hueco: 595 mm de altura, máx. 568 mm de anchura, 560 mm de profundidad</p> <p>1 puerta 2 baldas 1 estante metálico</p> <p><i>Indicar el modelo del electrodoméstico</i></p> <p><i>En el caso de los frentes revestidos de polímero se incluye gratuitamente en la entrega un juego de listones protectores antiquemaduras.</i></p> <p><i>Integración solamente entre los costados o muebles.</i></p>	AB	148	173	187	197	210	237	263	295	-	-	-	4	4

3.66

Las ilustraciones no corresponden a los acabados del frente.

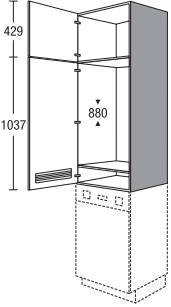
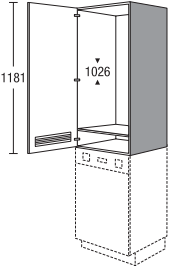
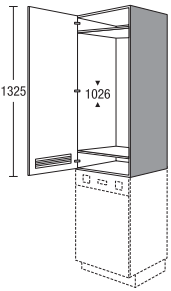
Muebles sobre encimera

Profundidad del armazón 560 mm

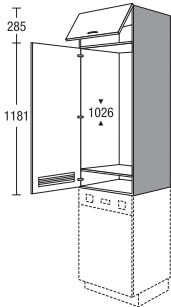
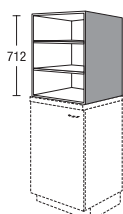
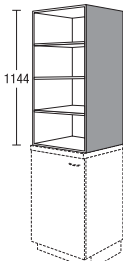
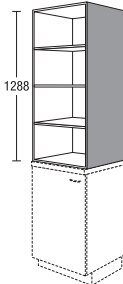
		Anchura	Grupo de precios							Servosoft	Pro Servosoft	crystal ProServo	Amortiguación puerta Top Motion	Amortiguación puerta Top Motion Plus	
			1	2	3	4	5	6	7						
	<p>Mueble sobre encimera para electrodoméstico</p> <p>Altura 1187 mm (altura 01) como mueble sobre electrodomésticos</p> <p>Altura hueco 880 mm</p> <p>1 puerta para electrodoméstico 1 rejilla de ventilación</p> <p><i>Indicar el modelo del electrodoméstico</i></p> <p><i>Rejilla de ventilación para montaje in situ</i></p> <p><i>Integración solamente entre los costados o muebles.</i></p> <p><i>Montaje de tiradores únicamente vertical</i></p> <p><i>No es posible la combinación con tirador 740, 760, 780, 790 o 800.</i></p> <p><i>Disponible en los programas siguientes: IP 1200, IP 2200, IP 3150, IP 4050, IP 6800 CK</i></p>	A88	118	141	152	161	171	193	214	251	-	-	-	6	6
		<p>Mueble sobre encimera para electrodoméstico</p> <p>Altura 1331 mm (altura 02) como mueble sobre electrodomésticos</p> <p>Altura hueco 880 mm</p> <p>1 puerta abatible 1 puerta para electrodoméstico 1 rejilla de ventilación</p> <p><i>Indicar el modelo del electrodoméstico</i></p> <p><i>Rejilla de ventilación para montaje in situ</i></p> <p><i>Integración solamente entre los costados o muebles.</i></p> <p><i>Montaje de tiradores únicamente vertical</i></p> <p><i>No es posible la combinación con tirador 740, 760, 780, 790 o 800.</i></p> <p><i>Disponible en los programas siguientes: IP 1200, IP 2200, IP 3150, IP 4050, IP 6800 CK</i></p>	A88	133 K	149	160	170	180	203	225	263	-	-	-	10

Las ilustraciones no corresponden a los acabados del frente.

Muebles sobre encimera

		Anchura	Grupo de precios														
Profundidad del armazón 560 mm			1	2	3	4	5	6	7	Servosoft	Pro Servosoft	crystal ProServo	Amortiguación puerta Top Motion	Amortiguación puerta Top Motion Plus			
 <p>429 1037 880</p>	<p>Mueble sobre encimera para electrodoméstico</p> <p>Altura 1475 mm (altura 03) como mueble sobre electrodomésticos</p> <p>Altura hueco 880 mm</p> <p>1 puerta 1 puerta para electrodoméstico 1 rejilla de ventilación</p> <p><i>Indicar el modelo del electrodoméstico</i></p> <p><i>Rejilla de ventilación para montaje in situ</i></p> <p><i>Montaje de tiradores únicamente vertical</i></p> <p><i>No es posible la combinación con tirador 740, 760, 780, 790 o 800.</i></p> <p><i>Disponible en los programas siguientes: IP 1200, IP 2200, IP 3150, IP 4050, IP 6800 CK</i></p>	<p>☑ A88</p>	148	150	161	172	182	205	228	267	-	-	-	10	10		
	 <p>1181 1026</p>	<p>Mueble sobre encimera para electrodoméstico</p> <p>Altura 1187 mm (altura 01) como mueble sobre electrodomésticos</p> <p>Altura de hornacina 1026 mm</p> <p>1 puerta para electrodoméstico 1 rejilla de ventilación</p> <p><i>Indicar el modelo del electrodoméstico</i></p> <p><i>Rejilla de ventilación para montaje in situ</i></p> <p><i>Integración solamente entre los costados o muebles.</i></p> <p><i>Montaje de tiradores únicamente vertical</i></p> <p><i>No es posible la combinación con tirador 740, 760, 780, 790 o 800.</i></p> <p><i>Disponible en los programas siguientes: IP 1200, IP 2200, IP 3150, IP 4050, IP 6800 CK</i></p>	<p>☑ A102</p>	118	136	146	156	165	186	207	242	-	-	-	6	6	
		 <p>1325 1026</p>	<p>Mueble sobre encimera para electrodoméstico</p> <p>Altura 1331 mm (altura 02) como mueble sobre electrodomésticos</p> <p>Altura de hornacina 1026 mm</p> <p>1 puerta para electrodoméstico 1 rejilla de ventilación</p> <p><i>Indicar el modelo del electrodoméstico</i></p> <p><i>Rejilla de ventilación para montaje in situ</i></p> <p><i>Integración solamente entre los costados o muebles.</i></p> <p><i>Montaje de tiradores únicamente vertical</i></p> <p><i>No es posible la combinación con tirador 740, 760, 780, 790 o 800.</i></p> <p><i>Disponible en los programas siguientes: IP 1200, IP 2200, IP 3150, IP 4050, IP 6800 CK</i></p>	<p>☑ A102</p>	133	138	148	158	167	189	210	246	-	-	-	6	6

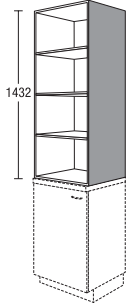
Muebles sobre encimera

				Anchura		Grupo de precios							Servosoft	Pro Servosoft	crystal ProServo	Amortiguación puerta Top Motion	Amortiguación puerta Top Motion Plus
						1	2	3	4	5	6	7					
Profundidad del armazón 560 mm																	
	<p>Mueble sobre encimera para electrodoméstico</p> <p>Altura 1475 mm (altura 03) como mueble sobre electrodomésticos</p> <p>Altura de hornacina 1026 mm</p> <p>1 puerta abatible 1 puerta para electrodoméstico 1 rejilla de ventilación</p> <p><i>Indicar el modelo del electrodoméstico</i></p> <p><i>Rejilla de ventilación para montaje in situ</i></p> <p><i>Integración solamente entre los costados o muebles.</i></p> <p><i>Montaje de tiradores únicamente vertical</i></p> <p><i>No es posible la combinación con tirador 740, 760, 780, 790 o 800.</i></p> <p><i>Disponible en los programas siguientes: IP 1200, IP 2200, IP 3150, IP 4050, IP 6800 CK</i></p>	<input checked="" type="checkbox"/>	A102	148	K	157	169	179	190	213	237	277	-	-	-	10	20
	<p>Estantería sobreencimera</p> <p>712 mm de altura (altura aparador alto 1475) para colocar sobre encimeras de 40 mm de grosor</p> <p>2 baldas ajustables</p> <p><i>Acabado material de armazón</i></p> <p><i>No disponible en colores de costado visible.</i></p>	<input type="checkbox"/>	AR	60	148	148	148	148	148	148	148	148	-	-	-	-	-
		<input type="checkbox"/>	AR	65	148	166	166	166	166	166	166	166	-	-	-	-	-
	<p>Estantería sobreencimera</p> <p>Altura 1144 mm (altura 01) para colocar sobre encimeras de 40 mm de grosor</p> <p>3 baldas ajustables</p> <p><i>Acabado material de armazón</i></p> <p><i>No disponible en colores de costado visible.</i></p>	<input type="checkbox"/>	AR	60	01	172	172	172	172	172	172	172	-	-	-	-	-
		<input type="checkbox"/>	AR	65	01	192	192	192	192	192	192	192	-	-	-	-	-
	<p>Estantería sobreencimera</p> <p>Altura 1288 mm (altura 02) para colocar sobre encimeras de 40 mm de grosor</p> <p>3 baldas ajustables</p> <p><i>Acabado material de armazón</i></p> <p><i>No disponible en colores de costado visible.</i></p>	<input type="checkbox"/>	AR	60	02	180	180	180	180	180	180	180	-	-	-	-	-
		<input type="checkbox"/>	AR	65	02	199	199	199	199	199	199	199	-	-	-	-	-

Las ilustraciones no corresponden a los acabados del frente.

Muebles sobre encimera

Profundidad del armazón 560 mm



Estantería sobreencimera
Altura 1432 mm (altura 03)
 para colocar sobre encimeras de 40 mm de grosor
 3 baldas ajustables
 Acabado material de armazón
 No disponible en colores de costado visible.

D AR
 D AR

Anchura

Grupo de precios

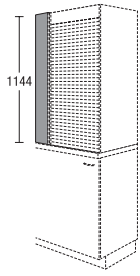
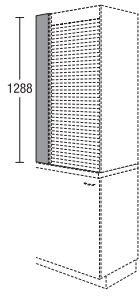
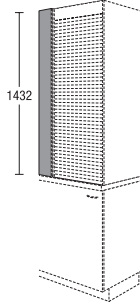
1	2	3	4	5	6	7
187	187	187	187	187	187	187
207	207	207	207	207	207	207

Servosoft
 Pro-Servosoft
 cristal ProServo
 Amortiguación puerta Top Motion
 Amortiguación puerta Top Motion Plus

-	-	-	-	-	-	-
-	-	-	-	-	-	-


Listones

Profundidad del armazón 326 mm

		Anchura		Grupo de precios							Servosoft	Pro Servosoft	crystal ProServo	Amortiguación puerta Top Motion	Amortiguación puerta Top Motion Plus
				1	2	3	4	5	6	7					
 <p>Listón para muebles sobreencimera Altura 1144 mm (altura 01) <i>Acabado material de armazón</i> <i>No disponible en colores de costado visible.</i></p>	APK	10	01	17	17	17	17	17	17	17	-	-	-	-	-
	APK	20	01	23	23	23	23	23	23	23	-	-	-	-	-
	APK	30	01	29	29	29	29	29	29	29	-	-	-	-	-
 <p>Listón para muebles sobreencimera Altura 1288 mm (altura 02) <i>Acabado material de armazón</i> <i>No disponible en colores de costado visible.</i></p>	APK	10	02	17	17	17	17	17	17	17	-	-	-	-	-
	APK	20	02	23	23	23	23	23	23	23	-	-	-	-	-
	APK	30	02	29	29	29	29	29	29	29	-	-	-	-	-
 <p>Listón para muebles sobreencimera Altura 1432 mm (altura 03) <i>Acabado material de armazón</i> <i>No disponible en colores de costado visible.</i></p>	APK	10	03	18	18	18	18	18	18	18	-	-	-	-	-
	APK	20	03	24	24	24	24	24	24	24	-	-	-	-	-
	APK	30	03	30	30	30	30	30	30	30	-	-	-	-	-

Las ilustraciones no corresponden a los acabados del frente.

Notas



4. Muebles columna, muebles altos

Leyenda símbolos de artículos

Página de resumen de las aparadores altos más frecuentes

Resumen de los muebles columna más frecuentemente planificados

Información tipos de fabricación

Muebles altos 1043 mm

Muebles altos 1475 mm

Muebles columna 1619 mm

Muebles columna 1907 mm, altura 01

Muebles columna 2051 mm, altura 02

Muebles columna 2195 mm, altura 03

Módulos para lavavajillas elevados

4. Muebles columna,
muebles altos

Leyenda símbolos de artículos



Reducción de anchura

Recargo e información, véase el registro 9. elementos de diseño, temas especiales, registro inferior recargos/otros.

Reducción de los muebles al siguiente ancho inferior.

Ejemplo: ancho de mueble de 600 mm = reducción hasta 501 mm

Reducciones solo en programas recortables con canteado.

Posibles programas:

IP 1200, IP 2200, IP 3150, IP 4050

Reducción del ancho es posible para tiradores de asa y pomos.

¡Variantes de tiradores de medida variable (tiradores de barra, perfiles tirador) no posibles con reducción de anchura!



Reducción de profundidad

Recargo e información, véase el registro 9. elementos de diseño, temas especiales, registro inferior recargos/otros.



Reducción de anchura y profundidad

Combinaciones de ambas variantes

Recargo e información, véase el registro 9. elementos de diseño, temas especiales, registro inferior recargos/otros.

Información sobre fabricaciones especiales








Tenga en cuenta las posibles fabricaciones especiales en el caso de muebles.

Son posibles las siguientes individualizaciones:

- Reducción de anchura
- Reducción de profundidad
- Cavidad lateral de armazón

La información figura en el registro 9 elementos de diseño, temas especiales, registro inferior recargos/otros.

Variantes de equipamiento

	<p>Cajones/gavetas ejecución estándar TANDEMBOX plus</p> <p>Color gris plateado Variante: 506 = extracción total con Servosoft (¡tenga en cuenta el recargo!)</p>
	<p>Cajones / gavetas Professional (recargo) TANDEMBOX antaro</p> <p>Color antracita Extracción total con Servosoft Variante: 508 = extracción total Professional con Servosoft</p>
	<p>Cajones / gavetas Professional con lateral de vidrio (recargo) TANDEMBOX antaro</p> <p>Color antracita Extracción total con Servosoft Variantes: 510 = Professional con Servosoft y cristal transparente 512 = Professional con Servosoft y cristal opalino</p>
	<p>Esterillas antideslizantes (recargo por cada armario)</p> <p>Todos los cajones / gavetas de un pedido van equipados con las esterillas antideslizantes posibles</p> <p>Equipamiento cajón/gaveta: Variantes: 99 = sin esterilla antideslizante 106 = esterilla antideslizante en gris plateado 108 = esterilla antideslizante en antracita</p>
	<p>Bisagra de clip ejecución estándar</p> <p>Variante 414</p> <p>en combinación con compás de categoría para puerta abatible</p>
	<p>Amortiguación de puerta batiente Top Motion (recargo)</p> <p>Variante 418</p> <p>Amortiguación de puerta batiente CLIP top BLUMOTION de Blum integrada en combinación con compás de categoría para puerta abatible</p>
	<p>Amortiguación de puerta batiente Top Motion (recargo)</p> <p>Variante 428</p> <p>Amortiguación de puerta batiente CLIP top BLUMOTION de Blum integrada en combinación con compás para puerta abatible AVENTOS HKS de Blum</p>

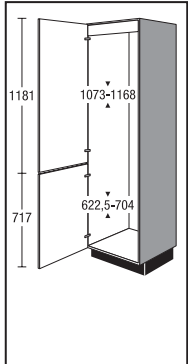
Página de resumen de los aparadores altos más frecuentes

1475 mm de altura

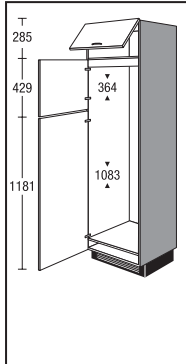
G88148X	GMBSA148	GBS2A148B	G145148X	GB148B	G1451486
GBS148B	G122148	GB1482	SA30148	G122S148	G1221485
S30148X S60148X	G882A148X	SA30148S	GBS148	SA30148X	
SA30148PX					

Resumen de los muebles columna más frecuentemente planificados

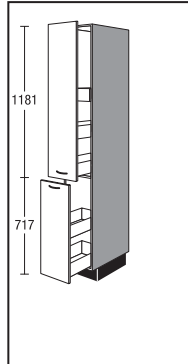
1907 mm de altura Altura 01



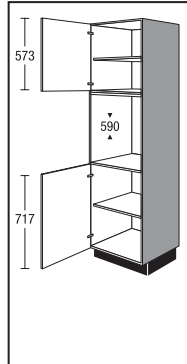
G17801



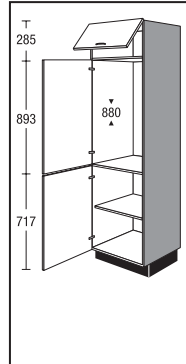
G14501K8



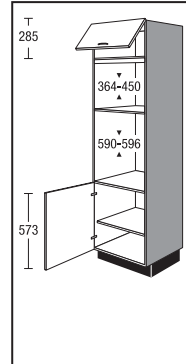
SA3001S



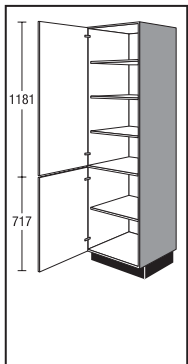
GB01



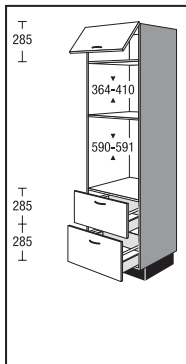
G8801K



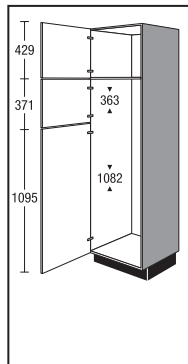
GMB01KX



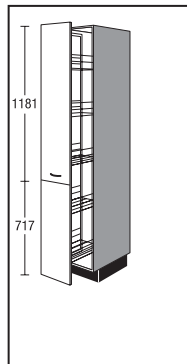
S3001
S4501
S5001
S6001



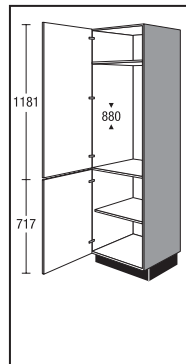
GMB2A01KX



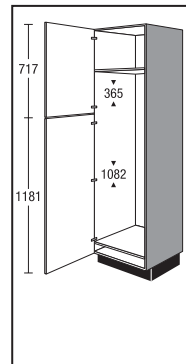
G145016



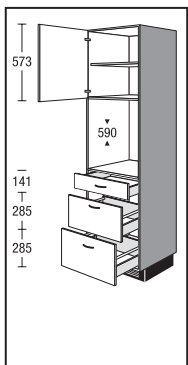
SA3001



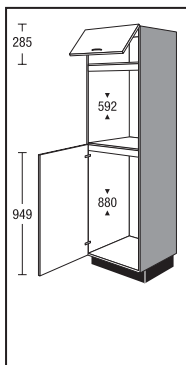
G8801



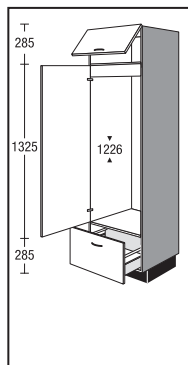
G145018



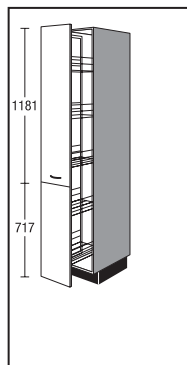
GBS2A01



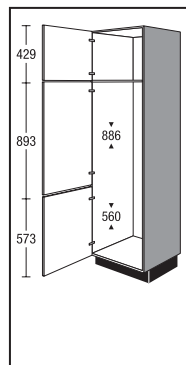
G88B01K4



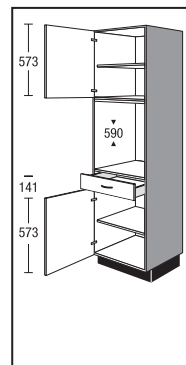
G122A01K



SA3001P



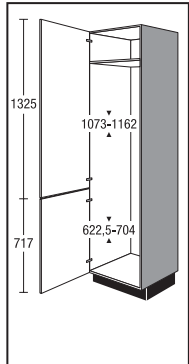
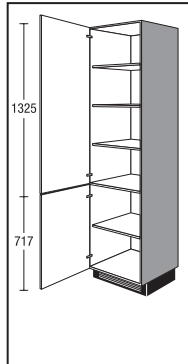
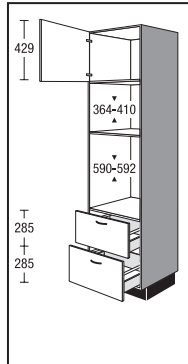
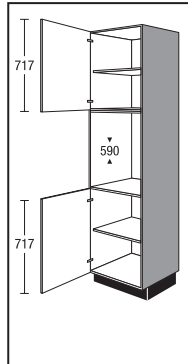
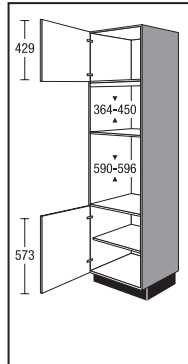
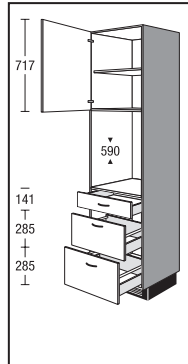
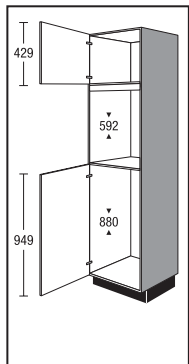
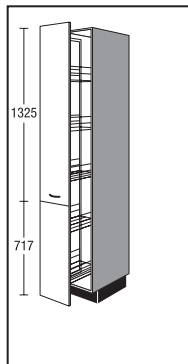
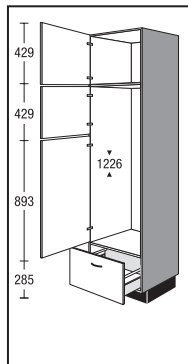
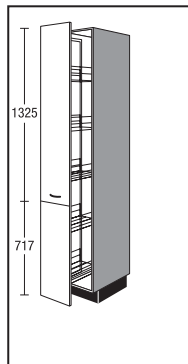
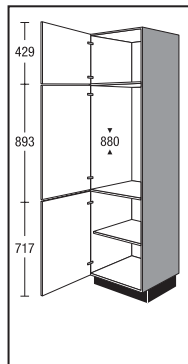
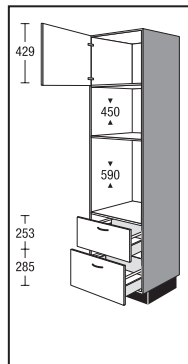
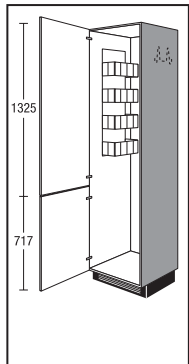
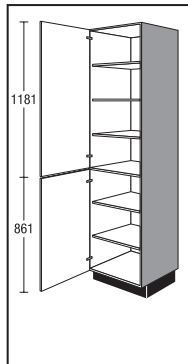
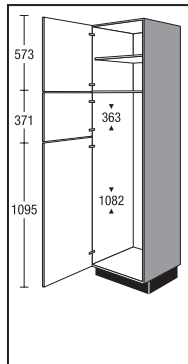
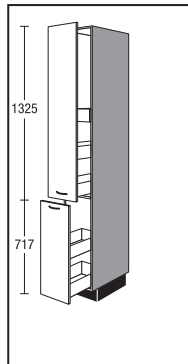
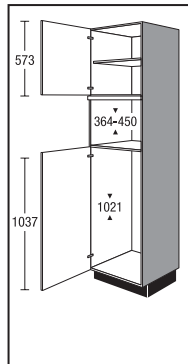
G14501X



GBS01

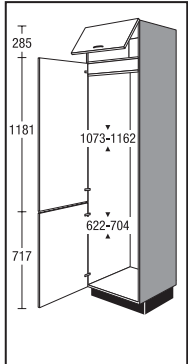
Resumen de los muebles columna más frecuentemente planificados

2051 mm de altura Altura 02

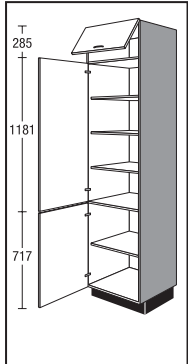
 <p>G17802</p>	 <p>S3002 S6002</p>	 <p>GMB2A02X</p>	 <p>GB02</p>	 <p>GMB02X</p>	 <p>GBS2A02</p>
 <p>G88B024</p>	 <p>SA3002</p>	 <p>G122A02</p>	 <p>SA3002P</p>	 <p>G8802</p>	 <p>GMB2A02Y</p>
 <p>S6002B</p>	 <p>S30022 S45022 S50022 S60022</p>	 <p>G145026</p>	 <p>SA3002S</p>	 <p>G102M025</p>	

Resumen de los muebles columna más frecuentemente planificados

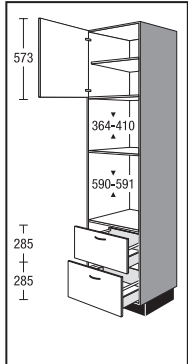
2195 mm de altura Altura 03



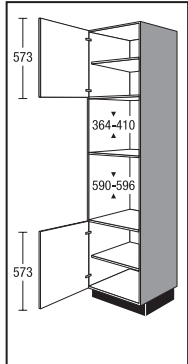
G17803K



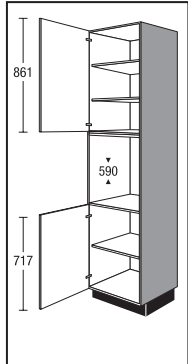
S3003K
S4503K
S5003K
S6003K



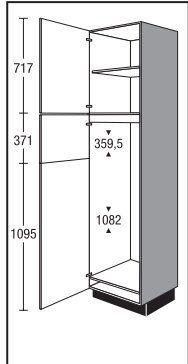
GMB2A03X



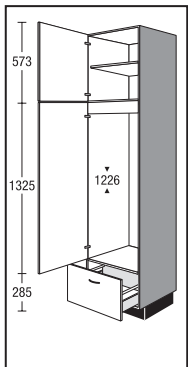
GMB03X



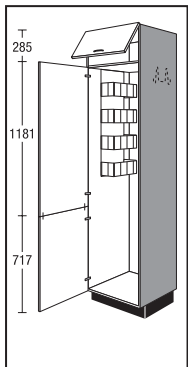
GB03



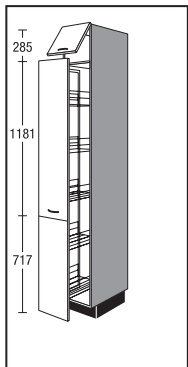
G145036



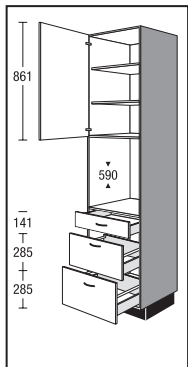
G122A03



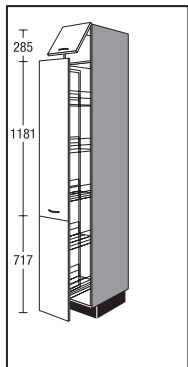
S4503KB
S5003KB
S6003KB



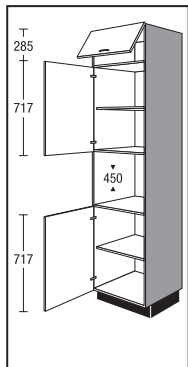
SA3003K



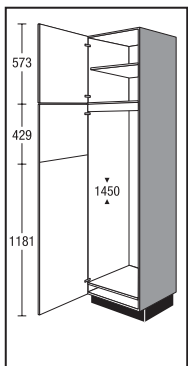
GBS2A03



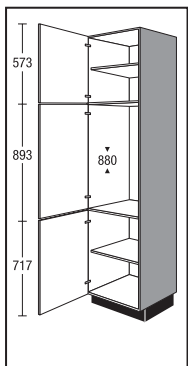
SA3003KP



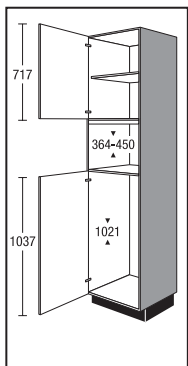
GM03K



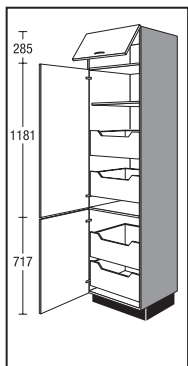
G145038



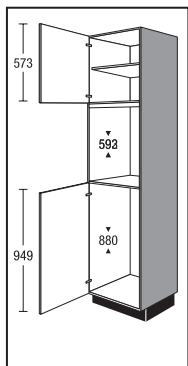
G8803



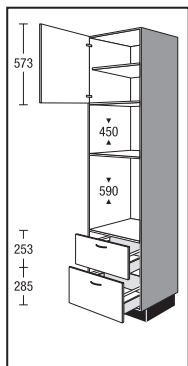
G102M035



S3003KIA
S4503KIA
S5003KIA
S6003KIA




G88B034



GMB2A03Y

Información tipos de fabricación

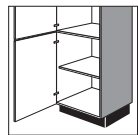

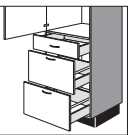
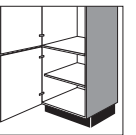
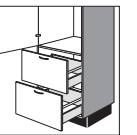
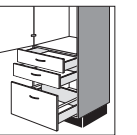
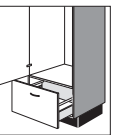




Información sobre muebles columna para electrodomésticos encastrables

En las páginas siguientes, usted encontrará un resumen de posibles tipos distributivos y los tipos fabriles pertinentes.

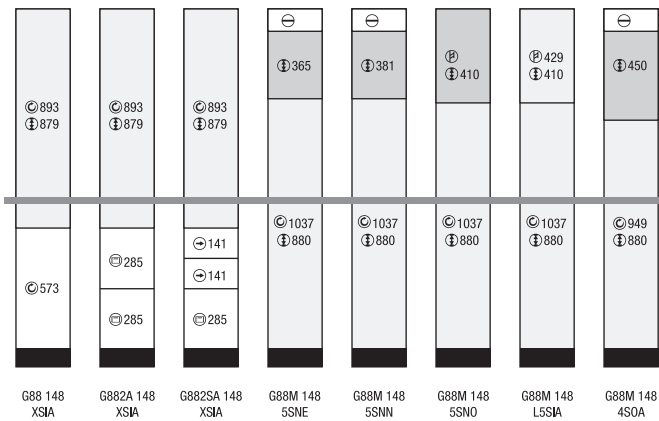
La división del mueble está señalada con símbolos simples y se completa con la altura correspondiente.

Posibilidades	Ejemplo					
<ul style="list-style-type: none"> ⊙ Puerta abatible ⊖ Panel frontal fijo ⊙ Puerta batiente † Frentes enclavijados Ⓢ Hueco para electrodoméstico (adicionalmente con fondo gris) Ⓢ Puerta levadiza para microondas (este hueco puede ser equipada in situ con una puerta levadiza. Por favor pedir por separado, artículo LKP 60 43) ⊖ Cajón ⊖ Gaveta 	<div style="display: flex; align-items: center;"> <div style="border: 1px solid black; padding: 5px; margin-right: 10px;"> ⊙ 429 ⊙ 893 † 880 ⊖ 141 ⊖ 285 ⊖ 285 </div> <div> <p>Estructura de armario empezando por arriba:</p> <ul style="list-style-type: none"> 1 puerta batiente de 429 mm de altura 1 puerta batiente de 893 mm de altura 1 hueco integrado de 880 mm 1 cajón de 141 mm de altura 1 gaveta 285 mm de altura 1 gaveta 285 mm de altura </div> </div> <p style="text-align: center; margin-top: 10px;">G88S2A 03 SIA</p>					
Ofertas "Variedades de muebles bajos"						
						
<p>G88 1 puerta 1 balda</p>	<p>G88S 1 cajón 1 puerta</p>	<p>G88S2A 1 cajón 2 gavetas</p>	<p>G88...X 1 puerta 1 balda</p>	<p>G882A 2 gavetas</p>	<p>G882SA...X 2 cajones 1 gaveta</p>	<p>G88A 1 gaveta</p>
<p>Es imprescindible que indique en su pedido la designación del aparato según la lista de modelos del fabricante y la designación del artículo del mueble deseado.</p>						

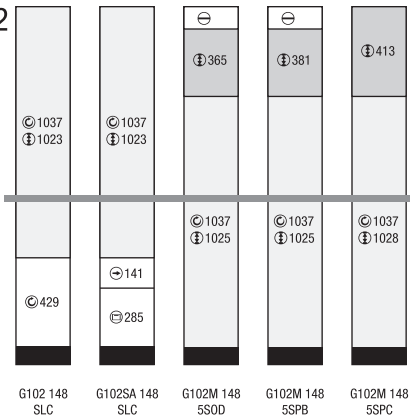
Información sobre muebles altos para electrodomésticos encastrables

Tipos distributivos / fabriles 1475 mm

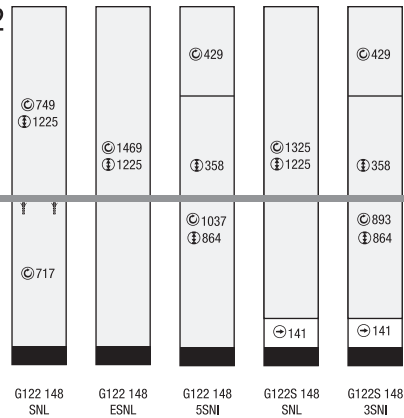
88



102



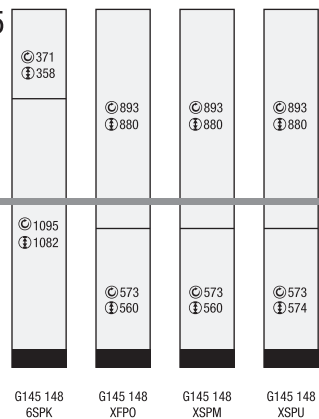
122



140



145



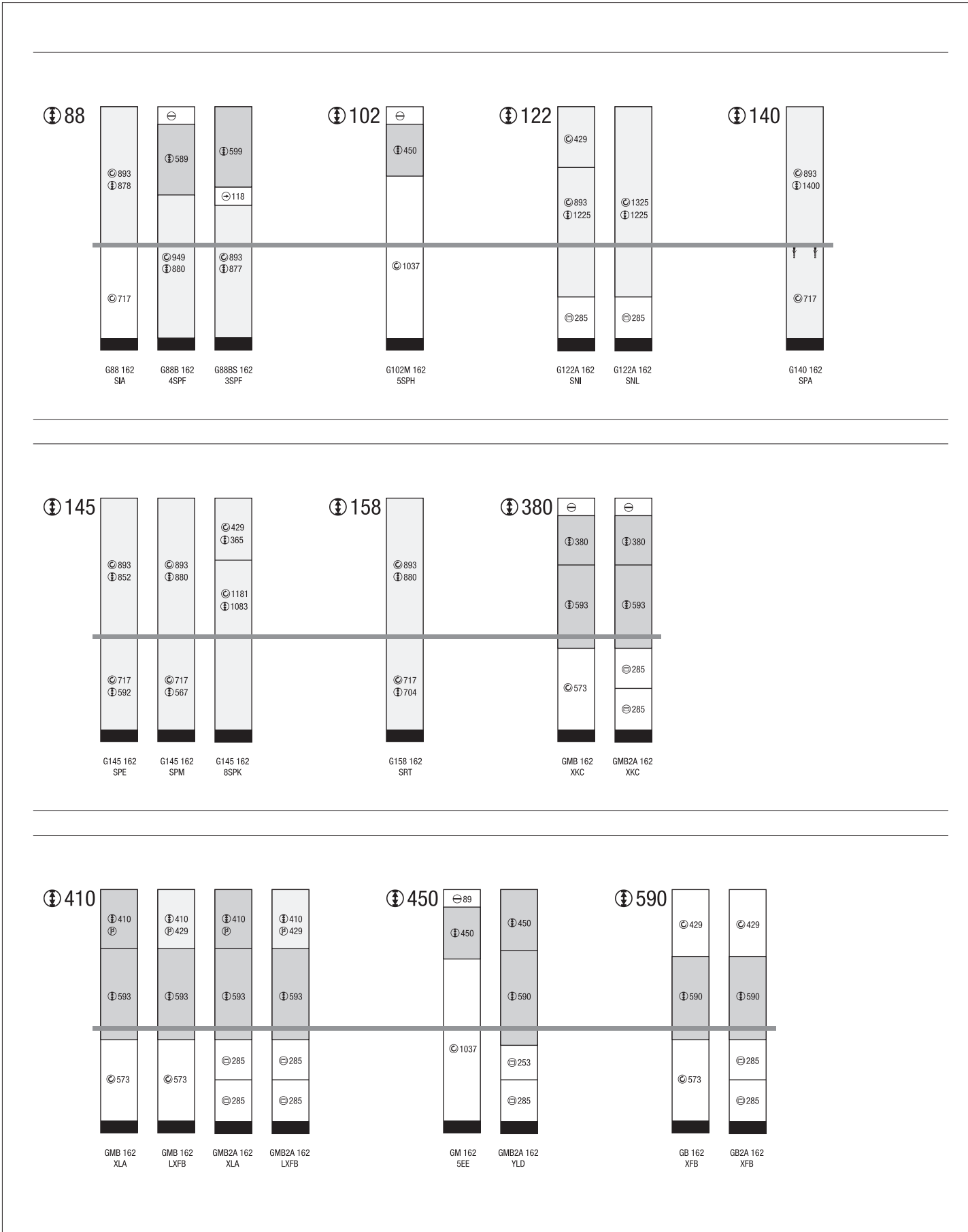
Información sobre muebles altos para electrodomésticos encastrables

Tipos distributivos / fabriles 1475 mm



Información sobre muebles altos para electrodomésticos encastrables

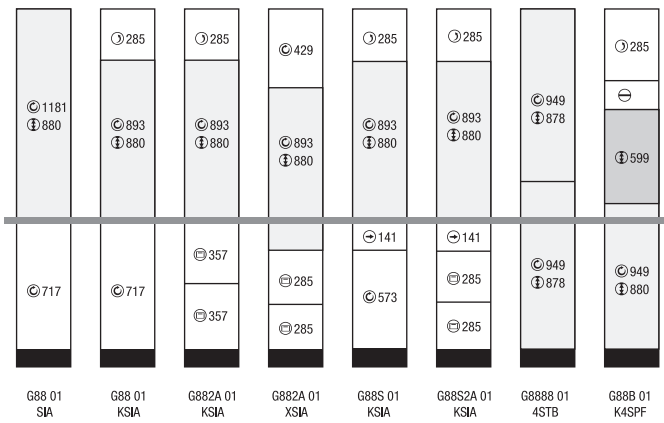
Tipos distributivos / fabriles 1619 mm



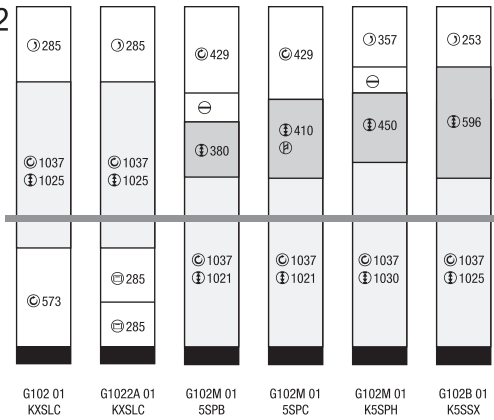
Información sobre muebles columna para electrodomésticos encastrables

Tipos distributivos / fabriles 1907 mm Altura 01

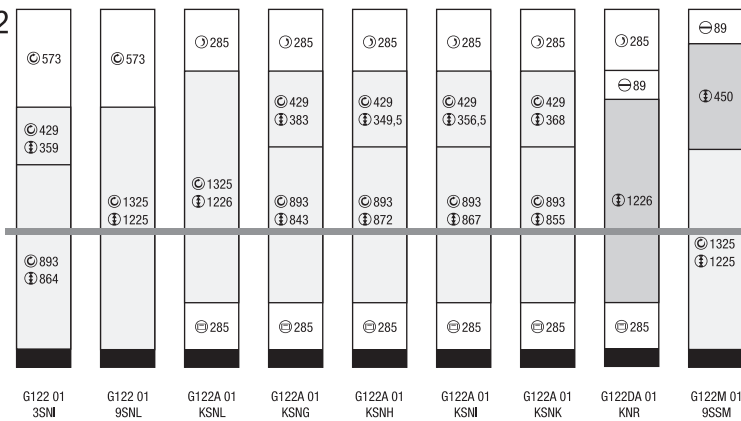
88



102

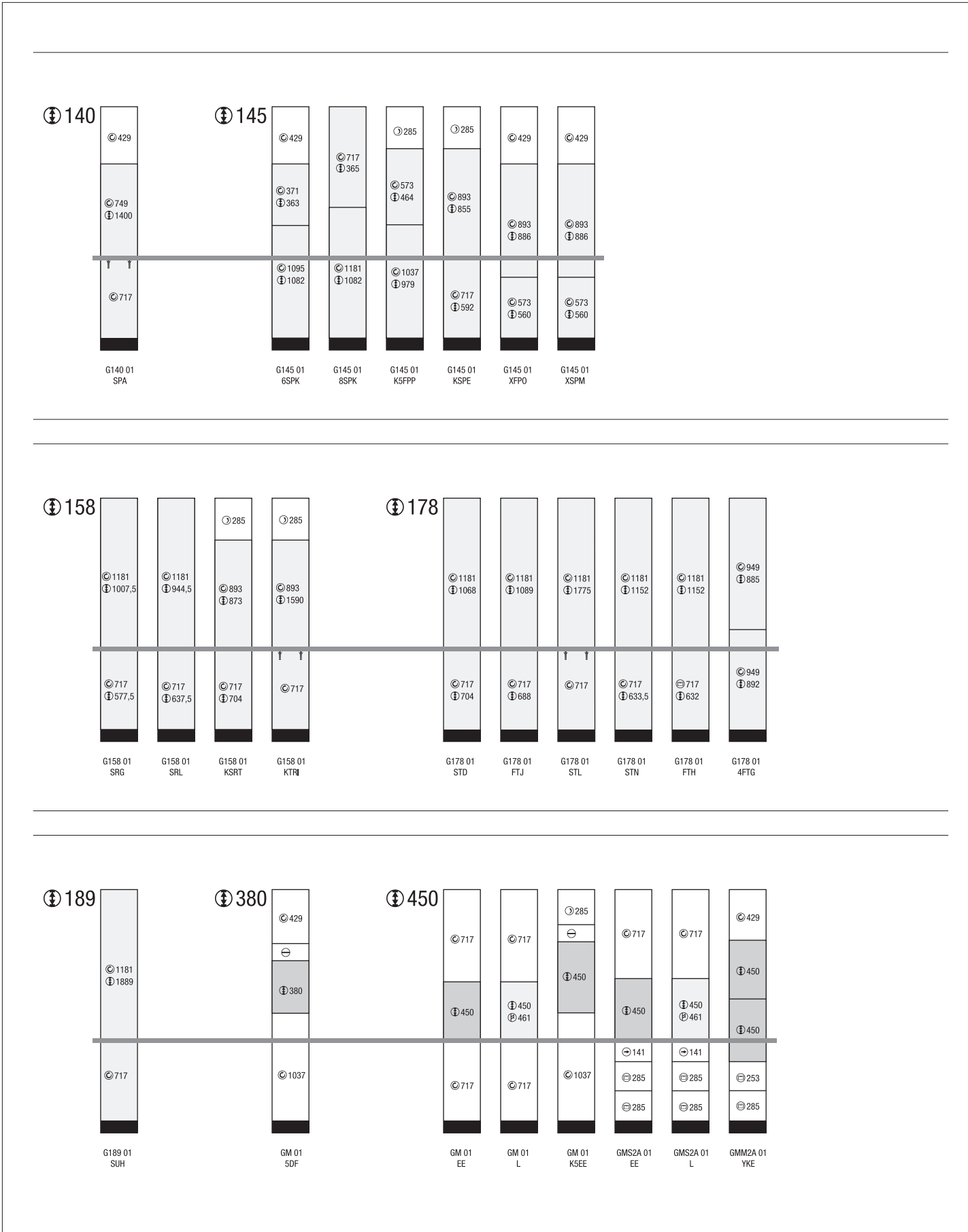


122



Información sobre muebles columna para electrodomésticos encastrables

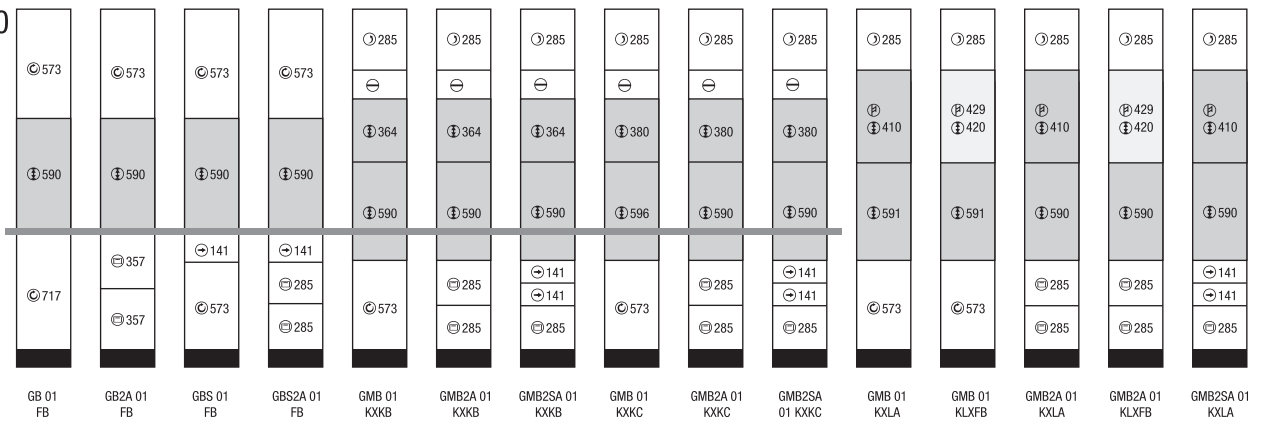
Tipos distributivos / fabriles 1907 mm Altura 01



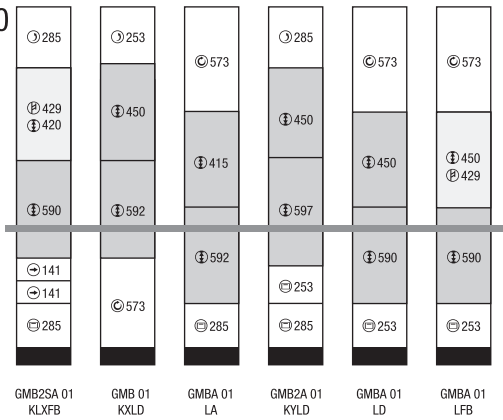
Información sobre muebles columna para electrodomésticos encastrables

Tipos distributivos / fabriles 1907 mm Altura 01

⊕ 590



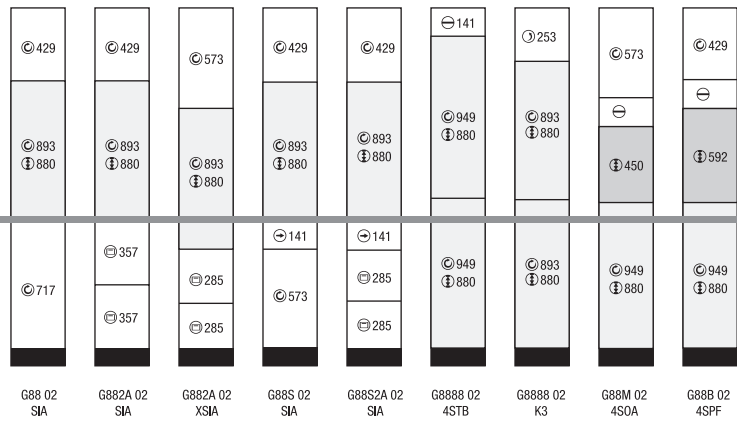
⊕ 590



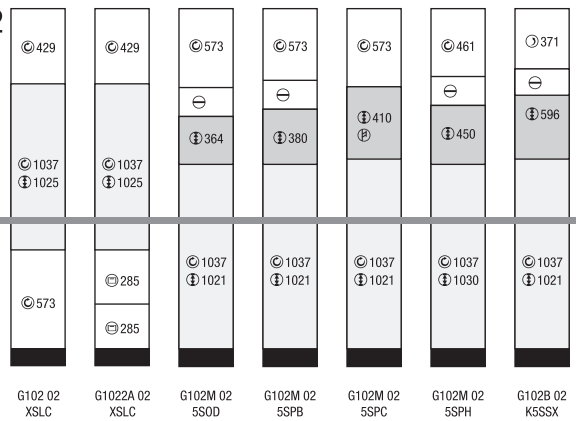
Información sobre muebles columna para electrodomésticos encastrables

Tipos distributivos / fabriles 2051 mm Altura 02

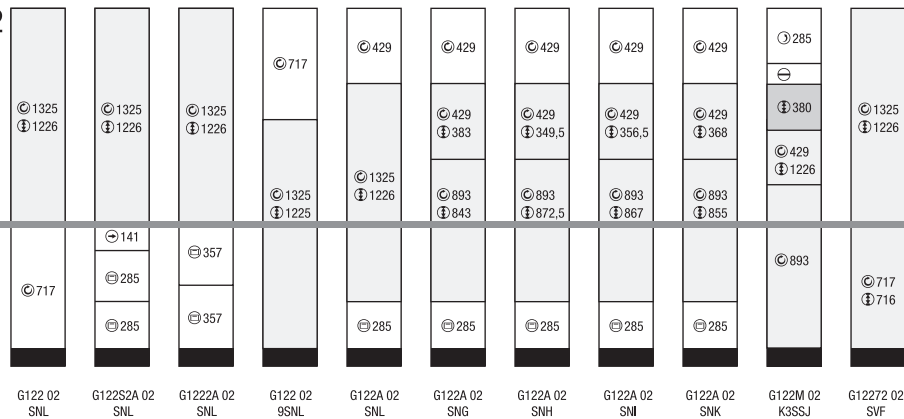
88



102

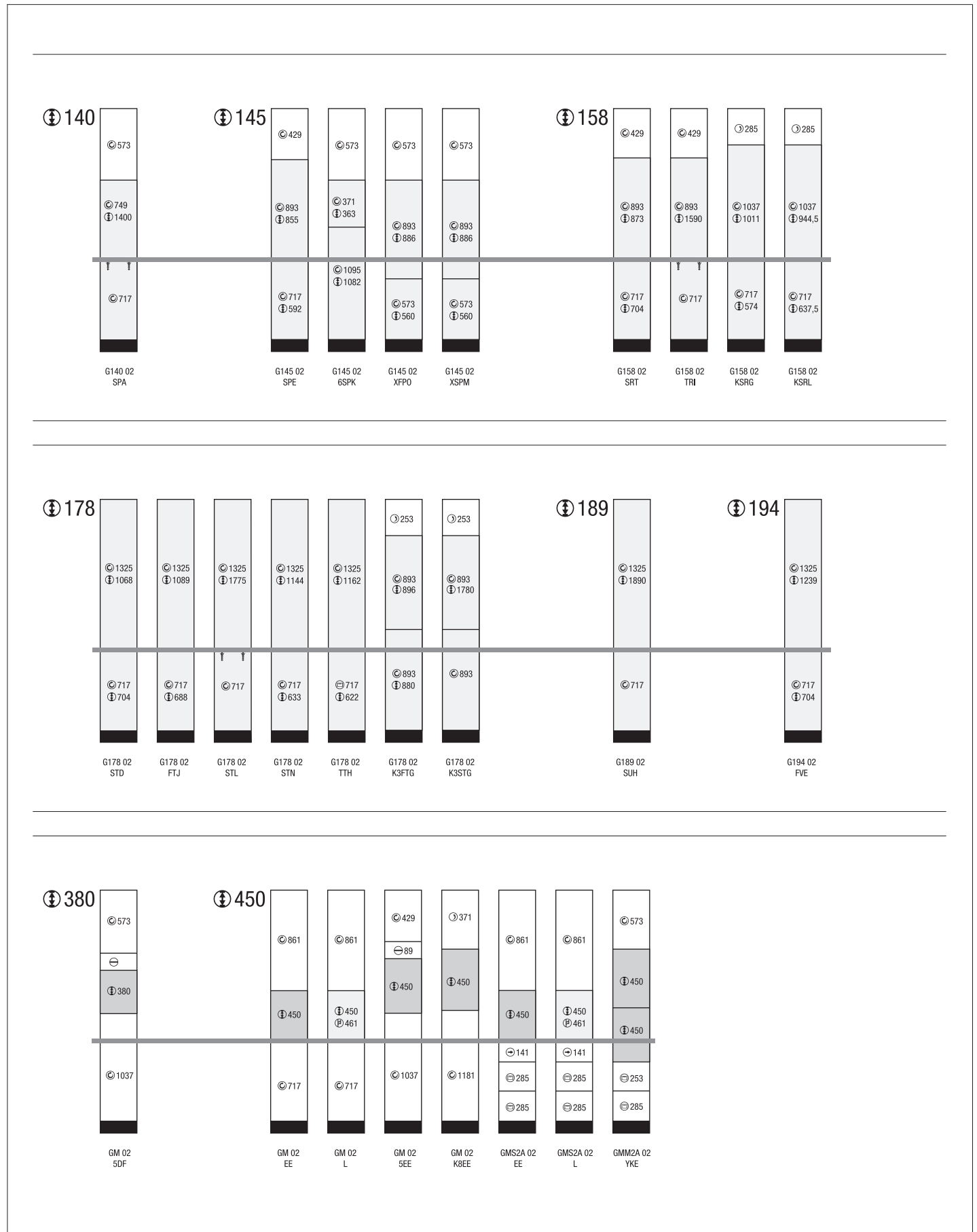


122



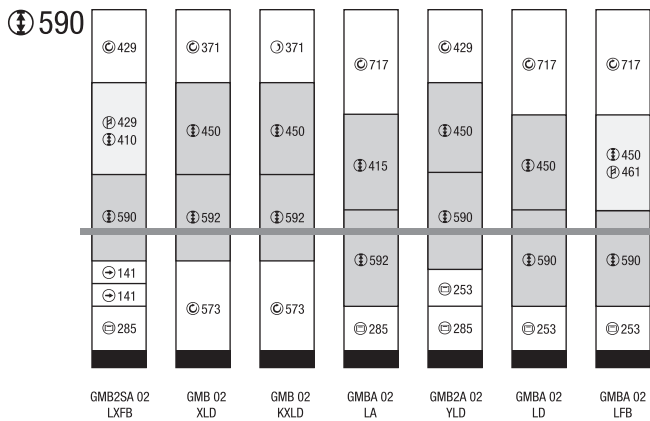
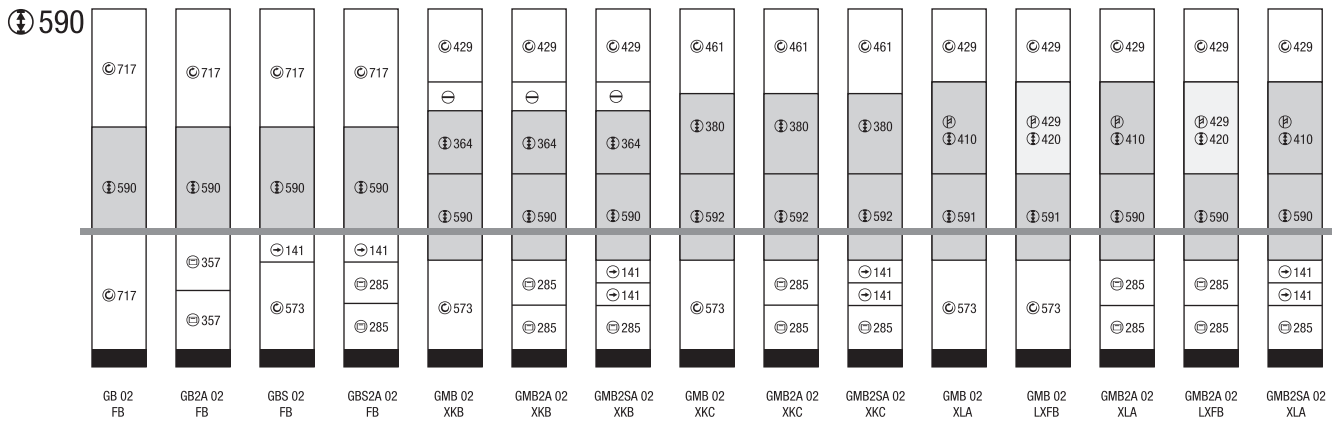
Información sobre muebles columna para electrodomésticos encastrables

Tipos distributivos / fabriles 2051 mm Altura 02



Información sobre muebles columna para electrodomésticos encastrables

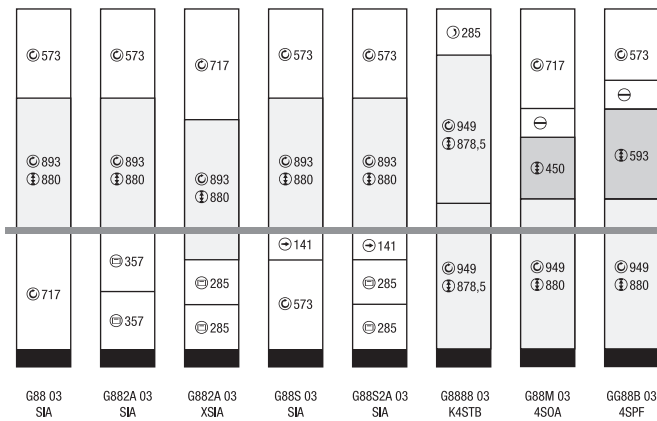
Tipos distributivos / fabriles 2051 mm Altura 02



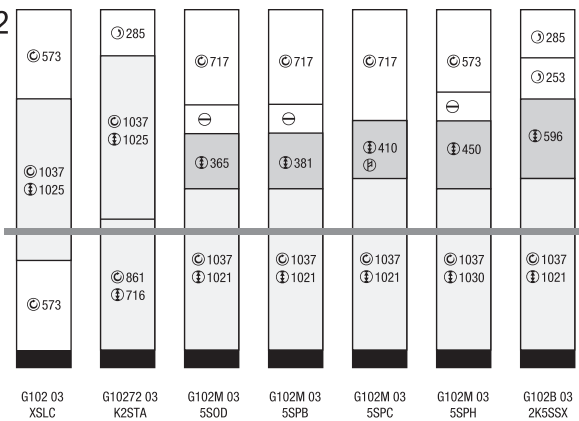
Información sobre muebles columna para electrodomésticos encastrables

Tipos distributivos / fabriles 2195 mm Altura 03

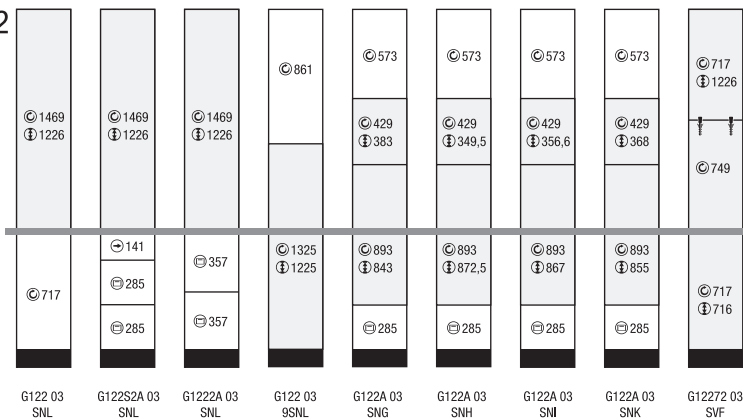
88



102

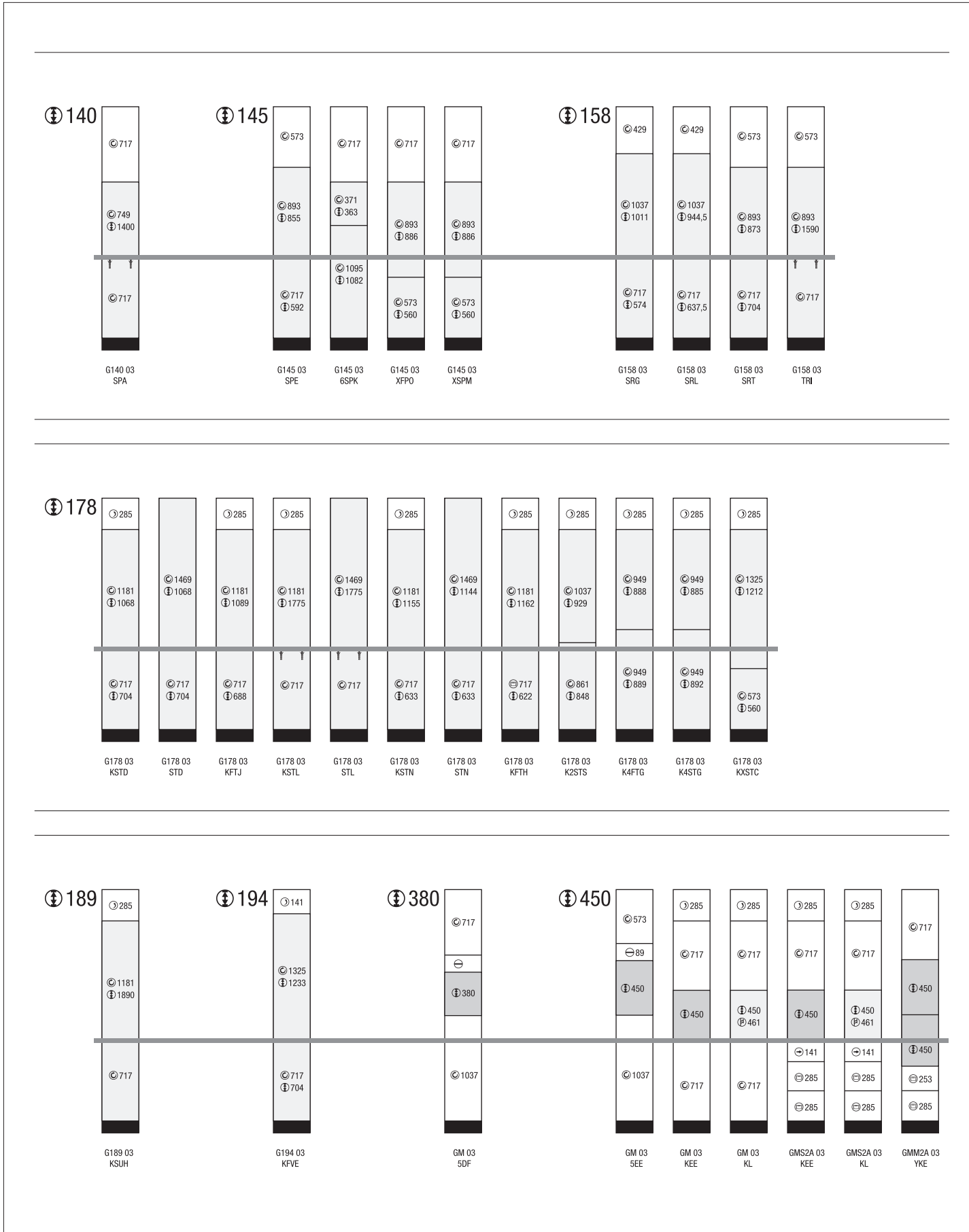


122




Información sobre muebles columna para electrodomésticos encastrables

Tipos distributivos / fabriles 2195 mm Altura 03




Información sobre muebles columna para electrodomésticos encastrables


Tipos distributivos / fabriles 2195 mm Altura 03



Notas



Muebles altos 1043 mm



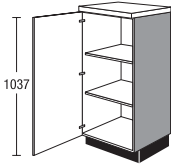
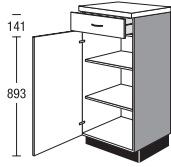
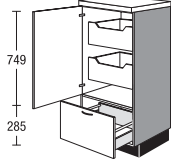
Muebles altos 1043 mm

Muebles altos 1043 mm

Mueble alto

1043 mm de altura

Mueble sin encimera y sin zócalo, Profundidad del armazón 560 mm. Encárguese encimera por separado.

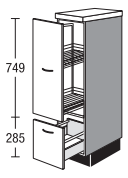

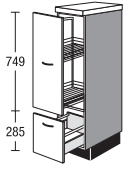

		Anchura		Grupo de precios							Servosoft	Pro Servosoft	crystal ProServo	Amortiguación puerta Top Motion	Amortiguación puerta Top Motion Plus	
		60	104	1	2	3	4	5	6	7						
 <p>Mueble alto 1 puerta 2 baldas ajustables <i>Possible reducción de anchura de hasta 300 mm</i></p>	☑	S	60	104	106	116	125	135	155	175	199	-	-	-	6	6
	☑	SS	30	104	95	99	105	112	126	140	157	5	8	8	4	4
 <p>Mueble alto 1 cajón 1 puerta 2 baldas ajustables</p>	☑	SS	60	104	133	139	148	158	179	199	224	5	8	8	4	4
	☑	SS	60	104	133	139	148	158	179	199	224	5	8	8	4	4
 <p>Mueble alto 1 puerta 2 gavetas interiores 1 gaveta <i>El ángulo de apertura de las puertas batientes ha de ser como mín. de 90° (tener en cuenta la distancia al tirador). No plan.lado donde están bisagras hacia lado unión de enc.</i></p>	☑	SA	30	104	136	146	154	165	185	204	228	15	24	48	4	4
	☑	SA	60	104	178	191	203	216	243	269	302	15	24	48	4	4

Las ilustraciones no corresponden a los acabados del frente.

Mueble alto

1043 mm de altura

Mueble sin encimera y sin zócalo, Profundidad del armazón 560 mm. Encárguese encimera por separado.

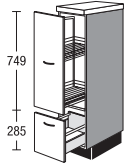
		Anchura	Grupo de precios							Servosoft	Pro Servosoft	cristal ProServo	Amortiguación puerta Top Motion	Amortiguación puerta Top Motion Plus	
			1	2	3	4	5	6	7						
 <p>Aparador alto de frente extraíble con amortiguación 1 extracción total con amortiguación 2 cestos de alambre ajustables 1 gaveta <i>Montaje de tiradores únicamente horizontal</i></p>  <p>Cestos: cestos colgables gris plateado</p> <p>Suplementos adecuados:</p> <p>Cesto colgante Gris plateado 2 unidades</p>	SAA	30	104	185	194	196	198	202	210	224	25	28	36	-	-
	ZIK 30 S2 2 unidades	10	10	10	10	10	10	10	-	-	-	-	-	-	
 <p>Aparador alto de frente extraíble con amortiguación 1 extracción total incl. amortiguación con 2 cestas 1 extracción total con amortiguación <i>Montaje de tiradores únicamente horizontal</i> <i>Guía abajo. Cestas accesibles por ambos lados.</i> <i>Característica de equipamiento cestos: Elementos metálicos gris plateado</i> <i>Información de armario complementaria: Inclusive extracción total con amortiguación</i></p>  <p>Cestos: cestos colgables gris plateado</p> <p>Suplementos adecuados:</p> <p>Cesto colgante Gris plateado</p> <p>Bandeja material sintético blanco 12 mm de altura,</p>	SAA	30	104 J	214	224	227	229	234	243	259	5	8	16	-	-
	ZIK 30 ZIE 30	6 3	6 3	6 3	6 3	6 3	6 3	6 3	-	-	-	-	-	-	

4.22 Las ilustraciones no corresponden a los acabados del frente.

Mueble alto

1043 mm de altura

Mueble sin encimera y sin zócalo, Profundidad del armazón 560 mm. Encárguese encimera por separado.

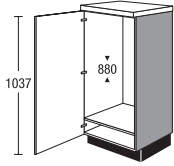
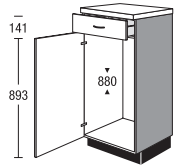
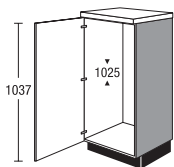
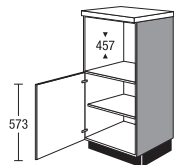
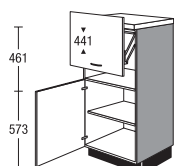
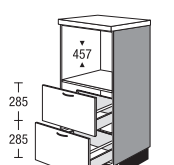
		Anchura		Grupo de precios							Servosoft	Pro Servosoft	crystal ProServo	Amortiguación puerta Top Motion	Amortiguación puerta Top Motion Plus	
		30	104	1	2	3	4	5	6	7						
 <p>Aparador alto de frente extraíble con amortiguación</p> <p>1 extracción total incl. amortiguación con 2 cestas 1 extracción total</p> <p><i>Guía abajo. Cestas accesibles por ambos lados.</i></p> <p><i>Característica de equipamiento de los cestos: Comfortline, fondo de madera con barandilla metálica</i></p> <p><i>Montaje de tiradores únicamente horizontal</i></p> <p><i>Información de armario complementaria:</i></p> <p><i>Inclusive extracción total con amortiguación</i></p> <p>Cestos: fondo de madera con barandilla metálica</p>	SAA	30	104	JP	225	236	238	241	246	256	273	5	8	16	-	-
	<p>Suplementos adecuados:</p>															
<p>Cesto colgante</p> <p>Fondo de madera con barandilla metálica</p>	ZIK	30	P		7	7	7	7	7	7	7	-	-	-	-	-

Las ilustraciones no corresponden a los acabados del frente.

Muebles integradores de electrodomésticos con altura entremuebles 880, 1025, 450 mm

1043 mm de altura

Mueble sin encimera y sin zócalo, Profundidad del armazón 560 mm. Encárguese encimera por separado.

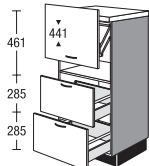
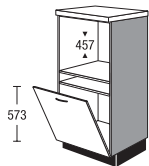
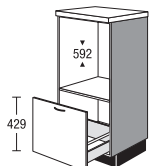
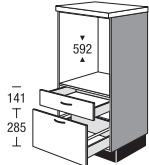
	Anchura	Grupo de precios							Servosoft	Pro Servosoft	cristal ProServo	Amortiguación puerta Top Motion	Amortiguación puerta Top Motion Plus		
		1	2	3	4	5	6	7							
 <p>Mueble alto para electrodomésticos encastrables Altura hueco 880 mm 1 puerta para electrodoméstico <i>Compensación de hueco con frentes interiores o baldas intermedias</i> <i>Las rejillas de vent. para ventil. electrodom. serán suministr.</i></p>	G88	104	5	105	115	123	132	152	171	194	-	-	6	6	
 <p>Mueble alto para electrodomésticos encastrables Altura hueco 880 mm 1 cajón 1 puerta para electrodoméstico <i>Compensación de hueco con frentes interiores o baldas intermedias</i> <i>Las rejillas de vent. para ventil. electrodom. serán suministr.</i></p>	G88S	104	3	119	125	134	144	165	185	210	5	8	8	4	4
 <p>Mueble alto para electrodomésticos encastrables Altura hueco 1025 mm 1 puerta para electrodoméstico 1 base de zócalo metálica <i>Las rejillas de vent. para ventil. electrodom. serán suministr.</i></p>	G102	104	5	121	131	139	148	168	187	211	-	-	6	6	
 <p>Mueble alto para electrodomésticos encastrables Altura hueco 457 mm 1 puerta 1 balda ajustable</p>	GM	104	X	109	119	128	137	158	178	202	-	-	4	4	
 <p>Mueble alto para electrodomésticos encastrables con puerta levadiza Altura de hornacina 441 mm Como anterior, pero 1 puerta levadiza adicional Tamaño máx. del electrodoméstico independiente Altura 400 mm Anchura 510 mm Profundidad: 540 mm Altura de apertura con puerta levadiza abierta de 430 mm <i>Para abrir la puerta levadiza el resalte de la cubierta no debe sobrepasar los 28 mm.</i></p>	GM	104	LX	179	195	210	225	259	292	332	-	-	4	4	
 <p>Mueble alto para electrodomésticos encastrables Altura hueco 457 mm 2 gavetas</p>	GM2A	104	X	140	157	167	178	209	237	275	10	16	32	-	-

4.24 Las ilustraciones no corresponden a los acabados del frente.

Muebles integradores de electrodomésticos con altura entremuebles 450, 590 mm

1043 mm de altura

Mueble sin encimera y sin zócalo, Profundidad del armazón 560 mm. Encárguese encimera por separado.

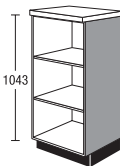
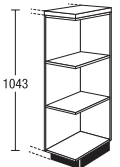
	Anchura	Grupo de precios							Servosoft	Pro Servosoft	cristal ProServo	Amortiguación puerta Top Motion	Amortiguación puerta Top Motion Plus		
		1	2	3	4	5	6	7							
 <p>Mueble alto para electrodomésticos encastrables con puerta levadiza Altura de hornacina 441 mm Como anterior, pero 1 puerta levadiza adicional</p> <p>Tamaño máx. del electrodoméstico independiente Altura 400 mm Anchura 510 mm Profundidad: 540 mm</p> <p>Altura de apertura con puerta levadiza abierta de 430 mm Para abrir la puerta levadiza el resalte de la cubierta no debe sobrepasar los 28 mm.</p>	GM2A	104	LX	210	236	251	267	314	356	413	10	16	32	-	-
 <p>Mueble alto para electrodomésticos encastrables Altura hueco 457 mm Altura del hueco 458 mm 1 frente Para lavavajillas totalmente integrados 1 estante fijo</p>	GMG	104	X	130	142	153	165	197	206	223	-	-	-	-	-
 <p>Mueble alto para electrodomésticos encastrables alt. de hornacina 592 mm 1 gaveta</p> <p>En el caso de los frentes revestidos de polímero se incluye gratuitamente en la entrega un juego de listones protectores antiquemaduras.</p>	GBA	104		115	132	142	153	184	212	249	5	8	16	-	-
 <p>Mueble alto para electrodomésticos encastrables alt. de hornacina 592 mm 1 cajón 1 gaveta</p> <p>En el caso de los frentes revestidos de polímero se incluye gratuitamente en la entrega un juego de listones protectores antiquemaduras.</p>	GBSA	104		131	141	149	158	178	200	227	10	16	24	-	-

Las ilustraciones no corresponden a los acabados del frente.

Muebles altos estanterías

1043 mm de altura

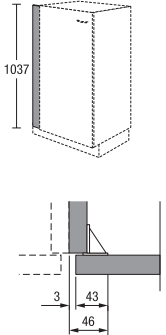
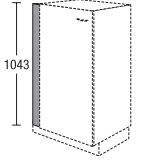
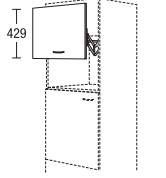
Mueble sin encimera y sin zócalo, Profundidad del armazón 560 mm. Encárguese encimera por separado.

		Anchura		Grupo de precios							Servosoft	Pro Servosoft	crystal ProServo	Amortiguación puerta Top Motion	Amortiguación puerta Top Motion Plus
		V	104	1	2	3	4	5	6	7	-	-	-	-	-
 <p>Mueble alto estantería</p> <p>2 baldas ajustables</p> <p>Acabado material de armazón</p> <p>Por favor, indíquese la anchura deseada (150-600 mm).</p> <p>No disponible en colores de costado visible.</p>	SR	V	104	172	172	172	172	172	172	172	-	-	-	-	-
 <p>Mueble alto estantería terminal</p> <p>2 baldas fijas</p> <p>Medida de planificación con encimera 290 mm</p> <p>Medida de planificación con costado 275 mm</p> <p>Acabado material de armazón</p> <p>Adquirible en cualquier acabado de armazón.</p> <p>Colores adicionales: 112 Cappuccino 121 Tomillo 133 Marrón volcán 134 Azul Alby 158 Verde salvia 952 Petróleo</p> <p>No disponible en colores de costado visible.</p>	SRA	30	104	129	129	129	129	129	129	129	-	-	-	-	-

Listones, Otros datos


1043 mm de altura

con repartición frontal neutra


		Anchura		Grupo de precios							Servosoft	Pro Servosoft	crystal ProServo	Amortiguación puerta Top Motion	Amortiguación puerta Top Motion Plus
				1	2	3	4	5	6	7					
 <p>Listón para mueble alto sin zócalo, 1043 mm de altura</p> <p>Montaje entre pared y la superficie lateral del armazón</p> <p>Acabado en el material del frente en una sola pieza hacia la pared sin canto</p> <p>No disponible en colores de costado visible.</p> <p>Debido al ángulo de montaje, es posible una reducción de anchura máxima de hasta 46 mm in situ.</p>	SPF	10	104 E	24	28	29	30	31	34	39	-	-	-	-	-
	SPF	20	104 E	31	35	35	36	37	45	56	-	-	-	-	-
 <p>Listón para mueble alto sin zócalo, 1043 mm de altura</p> <p>Acabado material de armazón</p> <p>No disponible en colores de costado visible.</p>	SPK	10	104	16	16	16	16	16	16	16	-	-	-	-	-
	SPK	20	104	22	22	22	22	22	22	22	-	-	-	-	-
	SPK	30	104	28	28	28	28	28	28	28	-	-	-	-	-
 <p>Puerta levadiza para hueco de microondas para reequipamiento in situ</p> <p>Para muebles columna / muebles altos con altura del hueco 410 mm</p> <p>Medidas máx. del aparato de sobremesa Altura: 370 mm Anchura: 510 mm Profundidad: 540 mm</p> <p>Altura de apertura con puerta levadiza abierta de 370 mm</p>	LKP	60	43	60	63	64	66	73	79	88	-	-	-	-	-

Las ilustraciones no corresponden a los acabados del frente.

Notas



Muebles altos 1475 mm



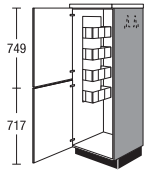
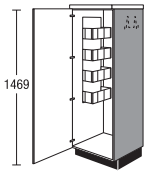
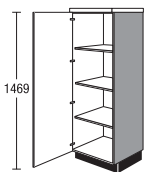
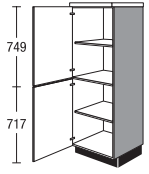
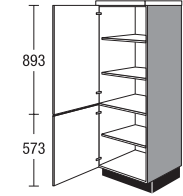
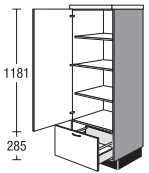
Muebles altos 1475 mm

Muebles altos 1475 mm

Mueble alto

1475 mm de altura

Mueble sin encimera y sin zócalo, Profundidad del armazón 560 mm. Encárguese encimera por separado.

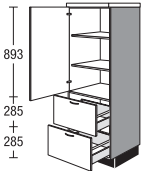
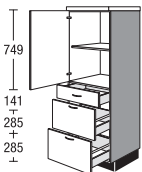
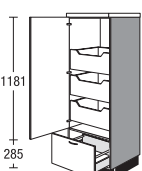
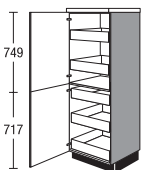
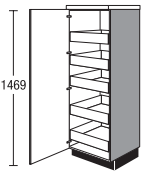
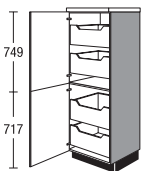
				Anchura		Grupo de precios							Servosoft	Pro Servosoft	crystal ProServo	Amortiguación puerta Top Motion	Amortiguación puerta Top Motion Plus		
				60	148	B	1	2	3	4	5	6	7						
	<p>Mueble alto escobero</p> <p>1 puerta (enclavijada) 1 estante de rejilla 1 barra con ganchos para escobas 1 soporte universal para cables, tubo y accesorios de aspirador Posibilidad de colocar el aspirador, la escalera doméstica o la tabla de planchar</p> <p><i>Los elementos metálicos se suprimen en caso de modificación de profundidad inferior a 410 mm.</i></p> <p><i>¡Para una alineación de fugas homogénea, las cavidades tirador se montan ex fábrica en ambas puertas batientes!</i></p>	<input checked="" type="checkbox"/>	S	60	148	B	124	134	144	154	174	192	215	-	-	-	8	8	
	<p>Mueble alto escobero</p> <p>1 puerta 1 estante de rejilla 1 barra con ganchos para escobas 1 soporte universal para cables, tubo y accesorios de aspirador Posibilidad de colocar el aspirador, la escalera doméstica o la tabla de planchar</p> <p><i>Los elementos metálicos se suprimen en caso de modificación de profundidad inferior a 410 mm.</i></p> <p><i>Disponible en los programas siguientes: IP 1200, IP 2200, IP 3150, IP 4050</i></p>	<input checked="" type="checkbox"/>	S	60	148	EB	123	133	143	153	173	190	213	-	-	-	8	8	
	<p>Mueble alto</p> <p>1 puerta 1 balda ajustable 1 balda fija 1 balda ajustable</p> <p><i>Disponible en los programas siguientes: IP 1200, IP 2200, IP 3150, IP 4050</i></p>	<input checked="" type="checkbox"/>	S	30	148	E	99	105	113	-	-	-	-	-	-	-	8	8	
		<input checked="" type="checkbox"/>	S	45	148	E	111	120	129	-	-	-	-	-	-	-	-	8	8
		<input checked="" type="checkbox"/>	S	50	148	E	115	125	133	-	-	-	-	-	-	-	-	8	8
		<input checked="" type="checkbox"/>	S	60	148	E	119	129	138	-	-	-	-	-	-	-	-	8	8
	<p>Mueble alto</p> <p>1 puerta 1 balda ajustable 1 puerta 1 balda ajustable</p>	<input checked="" type="checkbox"/>	S	30	148		100	106	114	122	130	142	158	-	-	-	8	8	
		<input checked="" type="checkbox"/>	S	60	148		120	130	139	149	169	189	214	-	-	-	8	8	
	<p>Mueble alto</p> <p>1 puerta 2 baldas ajustables 1 puerta 1 balda ajustable</p>	<input checked="" type="checkbox"/>	S	30	148	X	102	108	116	124	132	144	160	-	-	-	8	8	
		<input checked="" type="checkbox"/>	S	60	148	X	124	134	144	154	175	196	222	-	-	-	8	8	
	<p>Mueble alto</p> <p>1 puerta 3 baldas ajustables 1 gaveta</p>	<input checked="" type="checkbox"/>	STA	30	148		108	116	124	132	149	166	187	5	8	16	6	6	
		<input checked="" type="checkbox"/>	STA	45	148		120	129	138	147	165	184	206	5	8	16	6	6	
		<input checked="" type="checkbox"/>	STA	50	148		125	134	143	153	172	191	215	5	8	16	6	6	
		<input checked="" type="checkbox"/>	STA	60	148		132	142	151	161	181	201	226	5	8	16	6	6	

Las ilustraciones no corresponden a los acabados del frente.

Mueble alto

1475 mm de altura

Mueble sin encimera y sin zócalo, Profundidad del armazón 560 mm. Encárguese encimera por separado.

			Anchura	Grupo de precios							Servosoft	Pro Servosoft	cristal ProServo	Amortiguación puerta Top Motion	Amortiguación puerta Top Motion Plus		
				1	2	3	4	5	6	7							
 <p>Mueble alto 1 puerta 2 baldas ajustables 2 gavetas</p>	<input checked="" type="checkbox"/>	S2A	30	148	X	128	137	146	156	175	194	218	10	16	32	4	4
	<input checked="" type="checkbox"/>	S2A	60	148	X	158	170	181	192	216	240	270	10	16	32	4	4
 <p>Mueble alto 1 puerta 1 balda ajustable 1 cajón 2 gavetas</p>	<input checked="" type="checkbox"/>	SS2A	30	148		148	159	169	180	202	225	252	15	24	40	4	4
	<input checked="" type="checkbox"/>	SS2A	60	148		181	195	208	221	248	276	309	15	24	40	4	4
 <p>Mueble alto 1 puerta 3 gavetas interiores 1 gaveta</p> <p><i>Para la planificación al principio de la pared, las puertas tendrán que poder abrirse 90° (tégase en cuenta distancia de tirador) No plan.lado donde están bisagras hacia lado unión de enc.</i></p>	<input checked="" type="checkbox"/>	SA	30	148	IA	176	189	202	215	243	271	304	20	32	64	6	6
	<input checked="" type="checkbox"/>	SA	45	148	IA	194	209	223	238	267	297	333	20	32	64	6	6
	<input checked="" type="checkbox"/>	SA	50	148	IA	201	215	230	246	277	307	345	20	32	64	6	6
	<input checked="" type="checkbox"/>	SA	60	148	IA	212	228	243	259	291	323	363	20	32	64	6	6
 <p>Mueble alto 1 puerta 2 cajones interiores 1 puerta 3 cajones interiores</p> <p><i>El ángulo de apertura de las puertas batientes ha de ser como mín. de 90° (tener en cuenta la distancia al tirador). No plan.lado donde están bisagras hacia lado unión de enc.</i></p>	<input checked="" type="checkbox"/>	S	30	148	IS	191	201	212	222	245	267	295	25	40	40	8	8
	<input checked="" type="checkbox"/>	S	60	148	IS	228	240	252	264	290	315	349	25	40	40	8	8
 <p>Mueble alto 1 puerta 5 cajones interiores</p> <p><i>El ángulo de apertura de las puertas batientes ha de ser como mín. de 90° (tener en cuenta la distancia al tirador). No plan.lado donde están bisagras hacia lado unión de enc.</i></p> <p><i>Disponible en los programas siguientes: IP 1200, IP 2200, IP 3150, IP 4050</i></p>	<input checked="" type="checkbox"/>	S	30	148	EIS	190	200	211	221	244	266	293	25	40	40	8	8
	<input checked="" type="checkbox"/>	S	45	148	EIS	200	211	222	233	256	279	308	25	40	48	6	6
	<input checked="" type="checkbox"/>	S	50	148	EIS	206	218	229	241	265	288	319	25	40	48	6	6
	<input checked="" type="checkbox"/>	S	60	148	EIS	227	239	251	263	289	314	347	25	40	40	8	8
 <p>Mueble alto 1 puerta 2 gavetas interiores 1 puerta 2 gavetas interiores</p> <p><i>El ángulo de apertura de las puertas batientes ha de ser como mín. de 90° (tener en cuenta la distancia al tirador). No plan.lado donde están bisagras hacia lado unión de enc.</i></p>	<input checked="" type="checkbox"/>	S	30	148	IA	176	186	201	215	228	250	277	20	32	64	8	8
	<input checked="" type="checkbox"/>	S	60	148	IA	212	230	246	263	299	334	378	20	32	64	8	8

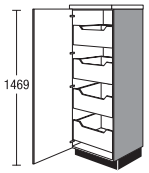
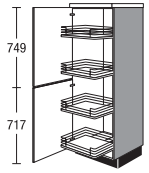

4.30

Las ilustraciones no corresponden a los acabados del frente.

Mueble alto

1475 mm de altura

Mueble sin encimera y sin zócalo, Profundidad del armazón 560 mm. Encárguese encimera por separado.

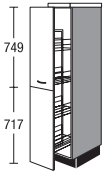

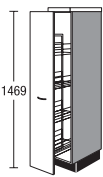
		Anchura		Grupo de precios													
				1	2	3	4	5	6	7	Servosoft	Pro Servosoft	crystal ProServo	Amortiguación puerta Top Motion	Amortiguación puerta Top Motion Plus		
 <p>Mueble alto</p> <p>1 puerta 4 gavetas interiores</p> <p><i>El ángulo de apertura de las puertas batientes ha de ser como mín. de 90° (tener en cuenta la distancia al tirador). No plan.lado donde están bisagras hacia lado unión de enc.</i></p> <p><i>Disponible en los programas siguientes: IP 1200, IP 2200, IP 3150, IP 4050</i></p>	NEW	S	30	148	EIA	175	185	200	214	227	249	275	20	32	64	8	8
	NEW	S	45	148	EIA	193	208	222	237	266	295	331	20	32	64	6	6
	NEW	S	50	148	EIA	200	214	229	245	276	305	343	20	32	64	6	6
	NEW	S	60	148	EIA	211	229	245	262	298	332	376	20	32	64	8	8
 <p>Mueble alto con Tándem solo</p> <p>1 puerta batiente (con pasador) 1 gaveta con 4 cestos ajustables con fondo de madera y barandilla metálica</p> <p><i>Carga máxima admisible cada estante 20 kg.</i></p> 		S	60	148	T	460	474	476	480	486	497	525	-	-	-	8	8

Las ilustraciones no corresponden a los acabados del frente.

Mueble alto

1475 mm de altura

Mueble sin encimera y sin zócalo, Profundidad del armazón 560 mm. Encárguese encimera por separado.

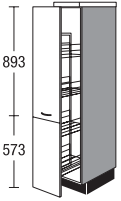

	Anchura	Grupo de precios							Servosoft	Pro Servosoft	cristal ProServo	Amortiguación puerta Top Motion	Amortiguación puerta Top Motion Plus		
		1	2	3	4	5	6	7							
 <p>Aparador alto de frente extraíble con cestos de malla metálica, gris plateado</p> <p>1 extracción total con amortiguación compuesta de 2 frentes 4 cestos ajustables</p> <p><i>Guía arriba y abajo.</i></p> <p><i>¡Para una alineación de fugas homogénea, las cavidades tirador se montan ex fábrica en ambos frentes!</i></p>  <p>Cestos: cestos colgables gris plateado</p>	SA	30	148	216	232	235	239	246	260	280	36	36	36	-	-
 <p>Aparador alto de frente extraíble con cestos de malla metálica, gris plateado</p> <p>1 extracción total con amortiguación 4 cestos ajustables</p> <p><i>Guía arriba y abajo.</i></p> <p><i>Disponible en los programas siguientes: IP 1200, IP 2200, IP 3150, IP 4050</i></p> <p>Suplementos adecuados:</p> <p>Cesto colgante Gris plateado</p> <p>Bandeja material sintético blanco 12 mm de altura,</p>	SA	30	148	E	215	231	234	-	-	-	-	-	-	-	-
	ZIK	30		6	6	6	6	6	6	6	-	-	-	-	-
	ZIE	30		3	3	3	3	3	3	3	-	-	-	-	-

4.32 Las ilustraciones no corresponden a los acabados del frente.

Mueble alto

1475 mm de altura

Mueble sin encimera y sin zócalo, Profundidad del armazón 560 mm. Encárguese encimera por separado.

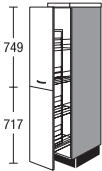

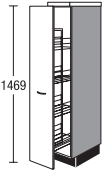
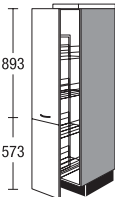

		Anchura	Grupo de precios							Servosoft	Pro Servosoft	crystal ProServo	Amortiguación puerta Top Motion	Amortiguación puerta Top Motion Plus			
			1	2	3	4	5	6	7								
 <p>Aparador alto de frente extraíble con cestos de malla metálica, gris plateado</p> <p>1 extracción total con amortiguación compuesta de 2 frentes 4 cestos ajustables</p> <p><i>Guía arriba y abajo.</i></p> <p><i>Montaje de tiradores únicamente horizontal</i></p> <p><i>¡Para una alineación de fugas homogénea, las cavidades tirador se montan ex fábrica en ambos frentes!</i></p> <p><i>No disponible para el programa IP 4820, IP 7500</i></p>  <p>Cestos: cestos colgables gris plateado</p> <p>Suplementos adecuados:</p> <p>Cesto colgante Gris plateado</p> <p>Bandeja material sintético blanco 12 mm de altura,</p>	SA	30	148	X	216	232	235	239	246	260	280	36	36	36	-	-	
		ZIK	30			6	6	6	6	6	6	6	-	-	-	-	-
		ZIE	30			3	3	3	3	3	3	3	-	-	-	-	-

Las ilustraciones no corresponden a los acabados del frente.

Mueble alto

1475 mm de altura

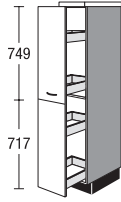

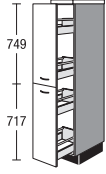

Mueble sin encimera y sin zócalo, Profundidad del armazón 560 mm. Encárguese encimera por separado.

		Anchura	Grupo de precios							Servosoft	Pro Servosoft	cristal ProServo	Amortiguación puerta Top Motion	Amortiguación puerta Top Motion Plus	
			1	2	3	4	5	6	7						
 <p>Aparador alto de frente extraíble Cestos con balda de madera y barandilla de metal 1 extracción total incl. amortiguación compuesta de 2 frentes 4 cestos ajustables</p> <p><i>Guía arriba y abajo. Cestas accesibles por ambos lados.</i></p> <p><i>¡Para una alineación de fugas homogénea, las cavidades tirador se montan ex fábrica en ambos frentes!</i></p>  <p>Cestos: fondo de madera con barandilla metálica</p>	SA	30	148	P	304	320	323	327	334	348	372	-	-	-	-
	 <p>Aparador alto de frente extraíble Cestos con balda de madera y barandilla de metal 1 extracción total incl. amortiguación 4 cestos ajustables</p> <p><i>Guía arriba y abajo. Cestas accesibles por ambos lados.</i></p> <p><i>Disponible en los programas siguientes: IP 1200, IP 2200, IP 3150, IP 4050</i></p> <p>Suplementos adecuados:</p> <p>Cesto colgante Fondo de madera con barandilla metálica</p>	SA	30	148	EP	303	319	322	-	-	-	-	-	-	-
	ZIK	30		P	7	7	7	7	7	7	7	-	-	-	-
 <p>Aparador alto de frente extraíble Cestos con balda de madera y barandilla de metal Como anterior</p> <p><i>Montaje de tiradores únicamente horizontal</i></p> <p><i>Guía arriba y abajo. Cestas accesibles por ambos lados.</i></p> <p><i>No disponible para el programa IP 4820, IP 7500</i></p> <p><i>¡Para una alineación de fugas homogénea, las cavidades tirador se montan ex fábrica en ambos frentes!</i></p>  <p>Cestos: fondo de madera con barandilla metálica</p>	SA	30	148	PX	304	320	323	327	334	348	372	-	-	-	-
	<p>Suplementos adecuados:</p> <p>Cesto colgante Fondo de madera con barandilla metálica</p>	ZIK	30		P	7	7	7	7	7	7	7	-	-	-

Mueble alto

1475 mm de altura

Mueble sin encimera y sin zócalo, Profundidad del armazón 560 mm. Encárguese encimera por separado.

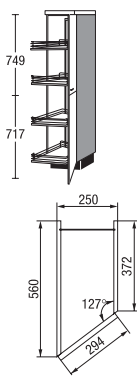
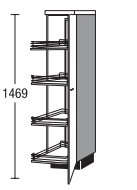
		Anchura		Grupo de precios							Servosoft	Pro Servosoft	crystal ProServo	Amortiguación puerta Top Motion	Amortiguación puerta Top Motion Plus
		30	148	1	2	3	4	5	6	7					
	Mueble alto  SA arriba: 1 gaveta con 2 cajones abajo: 1 gaveta con 2 cajones <i>Montaje de tiradores únicamente horizontal</i> <i>Para el montaje de los tiradores en los programas IP 4250, IP 7810 CK, IP 7820 CK hay que desmontar el frente.</i>		S	147	158	160	163	168	177	191	20	32	32	-	-
		Mueble alto  SA arriba: 1 Auszug mit 2 Auszügen abajo: 1 Auszug mit 2 Auszügen <i>Montaje de tiradores únicamente horizontal</i> <i>Para el montaje de los tiradores en los programas IP 4250, IP 7810 CK, IP 7820 CK hay que desmontar el frente.</i>		A	159	170	172	175	180	189	203	20	32	32	-

Las ilustraciones no corresponden a los acabados del frente.

Aparadores altos en diagonal

1475 mm de altura

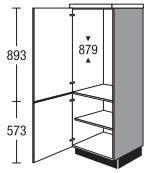
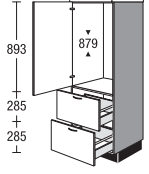
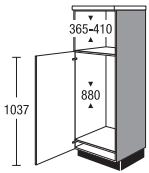
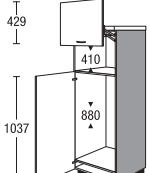
Mueble sin encimera y sin zócalo, Profundidad del armazón 560 mm. Encárguese encimera por separado.

		Anchura	Grupo de precios							Servosoft	Pro Servosoft	cristal ProServo	Amortiguación puerta Top Motion	Amortiguación puerta Top Motion Plus	
			1	2	3	4	5	6	7						
 <p>Aparador alto diagonal 560/372 mm de profundidad 1 puerta batiente (con pasador) 1 gaveta con 4 cestos ajustables</p> <p><i>Medida de planificación con encimera 290 mm</i> <i>Medida de planificación con costado 275 mm</i></p> <p><i>¡Para una alineación de fugas homogénea, las cavidades tirador se montan ex fábrica en ambos frentes!</i></p> <p>Suplementos adecuados:</p> <p>Cesto colgante Gris plateado</p>	SV	25	148	T	378	397	401	405	425	434	456	-	-	-	-
	ZIK 25 T				11	11	11	11	11	11	11	11	-	-	-
 <p>Aparador alto diagonal NEW 560/372 mm de profundidad 1 puerta 1 gaveta con 4 cestos ajustables</p> <p><i>Medida de planificación con encimera 290 mm</i> <i>Medida de planificación con costado 275 mm</i></p> <p><i>Disponible para los siguientes frentes:</i> <i>IP 1200, IP 2200, IP 3150, IP 4050</i></p>	SV	25	148	ET	377	396	400	404	424	433	455	-	-	-	-

Muebles integradores de electrodomésticos con altura entremuebles 880 mm

1475 mm de altura

Mueble sin encimera y sin zócalo, Profundidad del armazón 560 mm. Encárguese encimera por separado.

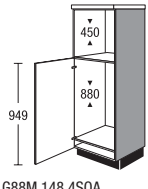
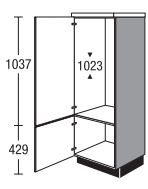
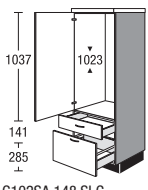
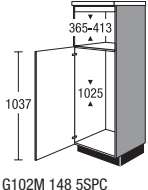
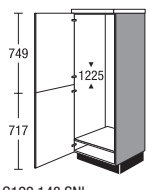
	Anchura	Grupo de precios							Servosoft	Pro Servosoft	crystal ProServo	Amortiguación puerta Top Motion	Amortiguación puerta Top Motion Plus	
		1	2	3	4	5	6	7						
 <p>Mueble alto para electrodomésticos encastrables Altura del hueco 879 mm 1 puerta para electrodoméstico 1 puerta 1 balda ajustable</p> <p>G88 148 XSIA</p> <p><i>Las rejillas de vent. para ventil. electrodom. serán suminist.</i></p>	G88	148 X	113	122	129	137	154	174	197	-	-	-	8	8
 <p>Mueble alto para electrodomésticos encastrables Altura del hueco 879 mm 1 puerta para electrodoméstico 2 gavetas</p> <p>G882A 148 XSIA</p> <p><i>Las rejillas de vent. para ventil. electrodom. serán suminist.</i></p>	G882A	148 X	151	163	173	183	206	232	264	10	16	32	4	4
 <p>Mueble alto para electrodomésticos encastrables Altura de hornacina 365 - 410 mm Altura hueco 880 mm 1 puerta para electrodoméstico</p> <p>G88M 148 SSNO</p> <p><i>Compensación de hueco con frentes interiores o baldas intermedias</i></p> <p><i>En función del tipo de electrodoméstico se adjunta un frente para el ajuste in situ.</i></p> <p><i>Las rejillas de vent. para ventil. electrodom. serán suminist.</i></p>	G88M	148 5	126	139	148	158	180	201	227	-	-	-	6	6
 <p>Mueble alto para electrodomésticos encastrables con puerta levadiza alt. de hornacina 410 mm Altura hueco 880 mm Como anterior, pero 1 puerta levadiza adicional</p> <p>Tamaño máx. del electrodoméstico independiente Altura 370 mm Anchura 510 mm Profundidad: 540 mm</p> <p>Altura de apertura con puerta levadiza abierta de 430 mm</p> <p><i>Compensación de hueco con frentes interiores o baldas intermedias</i></p> <p><i>Las rejillas de vent. para ventil. electrodom. serán suminist.</i></p> <p><i>Para abrir la puerta levadiza el resalte de la cubierta no debe sobrepasar los 28 mm.</i></p>	G88M	148 L5	191	212	226	242	276	309	350	-	-	-	6	6

Las ilustraciones no corresponden a los acabados del frente.

Muebles integradores de electrodomésticos con altura entremuebles 880, 1025, 1225 mm

1475 mm de altura

Mueble sin encimera y sin zócalo, Profundidad del armazón 560 mm. Encárguese encimera por separado.

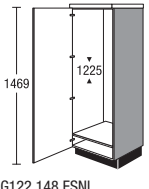
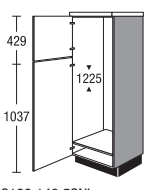
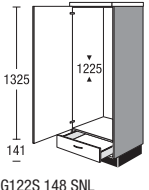
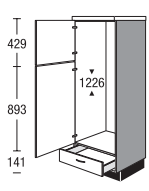
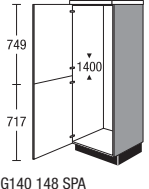
	Anchura	Grupo de precios							Servosoft	Pro Servosoft	cristal ProServo	Amortiguación puerta Top Motion	Amortiguación puerta Top Motion Plus		
		1	2	3	4	5	6	7							
 <p>Mueble alto para electrodomésticos encastrables Altura hueco 450 mm Altura hueco 880 mm 1 puerta para electrodoméstico <i>Compensación de hueco con frentes interiores o baldas intermedias</i> <i>En función del tipo de electrodoméstico se adjunta un frente para el ajuste in situ.</i> <i>Las rejillas de vent. para ventil. electrodom. serán suminist.</i></p>	G88M	148	4	119	131	140	149	170	190	215	-	-	-	6	6
 <p>Mueble alto para electrodomésticos encastrables Altura del hueco 1023 mm 1 puerta para electrodoméstico 1 puerta <i>Las rejillas de vent. para ventil. electrodom. serán suminist.</i></p>	G102	148		108	117	125	133	153	171	193	-	-	-	10	10
 <p>Mueble alto para electrodomésticos encastrables Altura del hueco 1023 mm 1 puerta para electrodoméstico 1 cajón 1 gaveta <i>Las rejillas de vent. para ventil. electrodom. serán suminist.</i></p>	G102SA	148		141	152	161	171	192	216	246	10	16	24	6	6
 <p>Mueble alto para electrodomésticos encastrables Altura de hornacina 365 - 413 mm Altura hueco 1025 mm 1 puerta para electrodoméstico <i>En función del tipo de electrodoméstico se adjunta un frente para el ajuste in situ.</i> <i>Compensación de hueco con frentes interiores o baldas intermedias</i> <i>Las rejillas de vent. para ventil. electrodom. serán suminist.</i></p>	G102M	148	5	142	154	163	172	193	213	238	-	-	-	6	6
 <p>Mueble alto para electrodomésticos encastrables Altura hueco 1225 mm 1 puerta batiente de electrodoméstico (con pasador) <i>Compensación de hueco con frentes interiores o baldas intermedias</i> <i>Las rejillas de vent. para ventil. electrodom. serán suminist.</i> <i>¡Para una alineación de fugas homogénea, las cavidades tirador se montan ex fábrica en ambas puertas batientes!</i></p>	G122	148		113	123	131	140	160	179	202	-	-	-	8	8

4.38 Las ilustraciones no corresponden a los acabados del frente.

Muebles integradores de electrodomésticos con altura entremuebles 1225, 1400 mm

1475 mm de altura

Mueble sin encimera y sin zócalo, Profundidad del armazón 560 mm. Encárguese encimera por separado.

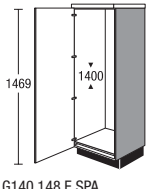
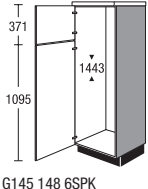
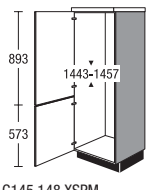
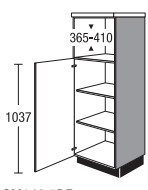
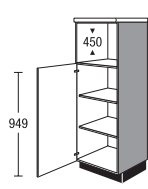
	Anchura	Grupo de precios							Servosoft	Pro Servosoft	crystal ProServo	Amortiguación puerta Top Motion	Amortiguación puerta Top Motion Plus		
		1	2	3	4	5	6	7							
 <p>Mueble alto para electrodomésticos encastrables Altura hueco 1225 mm 1 puerta para electrodoméstico <i>Compensación de hueco con frentes interiores o baldas intermedias</i> <i>Las rejillas de vent. para ventil. electrodom. serán suminist.</i> Disponible en los programas siguientes: IP 1200, IP 2200, IP 3150, IP 4050</p>	G122	148	E	112	122	130	-	-	-	-	-	-	8	8	
 <p>Mueble alto para electrodomésticos encastrables Altura hueco 1225 mm 2 puertas para electrodomésticos <i>Compensación de hueco con frentes interiores o baldas intermedias</i> <i>Las rejillas de vent. para ventil. electrodom. serán suminist.</i></p>	G122	148	5	113	123	131	140	160	179	202	-	-	-	10	10
 <p>Mueble alto para electrodomésticos encastrables Altura hueco 1225 mm 1 puerta para electrodoméstico 1 cajón <i>Compensación de hueco con frentes interiores o baldas intermedias</i> <i>Las rejillas de vent. para ventil. electrodom. serán suminist.</i></p>	G122S	148		125	131	140	150	171	191	216	5	8	8	6	6
 <p>Mueble alto para electrodomésticos encastrables altura del hueco 1226 mm 2 puertas para electrodomésticos 1 cajón <i>Las rejillas de vent. para ventil. electrodom. serán suminist.</i></p>	G122S	148	3	137	146	155	166	190	211	240	5	8	8	8	8
 <p>Mueble alto para electrodomésticos encastrables Altura hueco 1400 mm 1 puerta batiente de electrodoméstico (con pasador) <i>Compensación de hueco con frentes interiores o baldas intermedias</i> <i>Las rejillas de vent. para ventil. electrodom. serán suminist.</i></p>	G140	148		113	123	131	140	160	179	202	-	-	-	8	8

Las ilustraciones no corresponden a los acabados del frente.

Muebles integradores de electrodomésticos con altura entremuebles 1400, 1445, 380, 450 mm

1475 mm de altura

Mueble sin encimera y sin zócalo, Profundidad del armazón 560 mm. Encárguese encimera por separado.

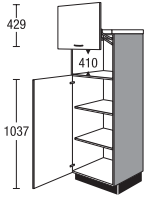
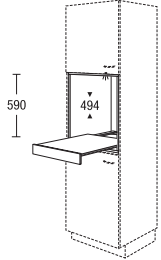
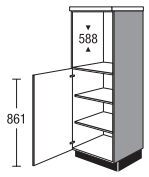
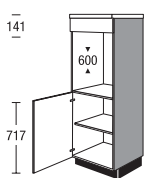
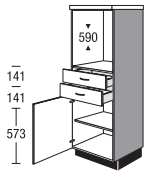
	Anchura	Grupo de precios							Servosoft	Pro Servosoft	cristal ProServo	Amortiguación puerta Top Motion	Amortiguación puerta Top Motion Plus		
		1	2	3	4	5	6	7							
 <p>Mueble alto para electrodomésticos encastrables NEW Altura hueco 1400 mm 1 puerta para electrodoméstico <i>Compensación de hueco con frentes interiores o baldas intermedias</i> <i>Las rejillas de vent. para ventil. electrodom. serán suminist.</i></p> <p>G140 148 E SPA</p>	G140	148	E	108	118	125	134	153	171	193	-	-	-	8	8
 <p>Mueble alto para electrodomésticos encastrables Altura hueco 1443 mm 2 puertas para electrodomésticos <i>Las rejillas de vent. para ventil. electrodom. serán suminist.</i></p> <p>G145 148 6SPK</p>	G145	148	6	110	119	127	135	154	172	194	-	-	-	10	10
 <p>Mueble alto para electrodomésticos encastrables Altura de hornacina 1443 - 1457 mm 2 puertas para electrodomésticos <i>alt. de hornacina 1457 mm con base de zócalo metálica</i> <i>Las rejillas de vent. para ventil. electrodom. serán suminist.</i></p> <p>G145 148 XSPM</p>	G145	148	X	118	128	137	146	167	187	212	-	-	-	8	8
 <p>Mueble alto para electrodomésticos encastrables Altura de hornacina 365 - 410 mm 1 puerta 2 baldas ajustables <i>Compensación de hueco con frentes interiores o baldas intermedias</i> <i>En función del tipo de electrodoméstico se adjunta un frente para el ajuste in situ.</i></p> <p>GM148 5DF</p>	GM	148	5	129	140	149	159	181	203	229	-	-	-	6	6
 <p>Mueble alto para electrodomésticos encastrables Altura hueco 450 mm 1 puerta 2 baldas ajustables <i>En función del tipo de electrodoméstico se adjunta un frente para el ajuste in situ.</i></p> <p>GM 148 4EE</p>	GM	148	4	121	131	140	149	170	190	215	-	-	-	6	6

4.40 Las ilustraciones no corresponden a los acabados del frente.

Muebles integradores de electrodomésticos con altura entremuebles 450, 590 mm

1475 mm de altura

Mueble sin encimera y sin zócalo, Profundidad del armazón 560 mm. Encárguese encimera por separado.

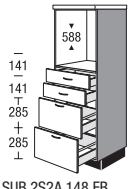
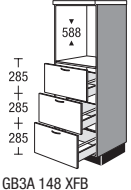
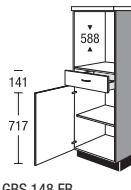
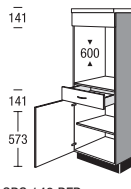
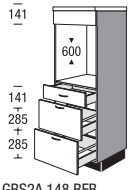
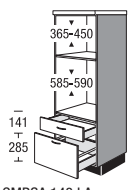
	Anchura	Grupo de precios							Servosoft	Pro Servosoft	crystal ProServo	Amortiguación puerta Top Motion	Amortiguación puerta Top Motion Plus		
		1	2	3	4	5	6	7							
 <p>Mueble alto para electrodomésticos encastrables alt. de hornacina 410 mm con puerta levadiza</p> <p>Como anterior, pero 1 puerta levadiza adicional</p> <p>Tamaño máx. del electrodoméstico independiente Altura: 340 mm Anchura 510 mm Profundidad 540 mm</p> <p>Altura de apertura con puerta levadiza abierta de 430 mm</p> <p><i>Para abrir la puerta levadiza el resalte de la cubierta no debe sobrepasar los 28 mm.</i></p>	GM	148	L5	194	211	225	241	275	310	350	-	-	-	6	6
 <p>Módulo estantería integrable para aparador alto / mueble columna</p> <p>para altura de hornacina 590 mm profundidad 505 mm</p> <p>1 bandeja extraíble</p> <p><i>Acabado material de armazón</i></p> <p><i>No disponible en colores de costado visible.</i></p>	MR	60	59	TA	201	201	201	201	201	201	201	-	-	-	-
 <p>Mueble alto para electrodomésticos encastrables</p> <p>Altura del hueco 588 mm</p> <p>1 puerta 2 baldas ajustables</p> <p><i>En el caso de los frentes revestidos de polímero se incluye gratuitamente en la entrega un juego de listones protectores antiquemaduras.</i></p> <p>GB 148 2FB</p>	GB	148	2	109	118	126	135	155	174	197	-	-	-	4	4
 <p>Mueble alto para electrodomésticos encastrables</p> <p>alt. de hornacina 600 mm</p> <p>1 frente fijo 1 puerta 1 balda ajustable</p> <p><i>En el caso de los frentes revestidos de polímero se incluye gratuitamente en la entrega un juego de listones protectores antiquemaduras.</i></p> <p>GB 148 BFB</p>	GB	148	B	111	119	126	135	153	171	194	-	-	-	4	4
 <p>Mueble alto para electrodomésticos encastrables</p> <p>Altura del hueco 590 mm</p> <p>2 cajones 1 puerta 1 balda ajustable</p> <p><i>En el caso de los frentes revestidos de polímero se incluye gratuitamente en la entrega un juego de listones protectores antiquemaduras.</i></p> <p>GB2S 148 FB</p>	GB2S	148		148	161	171	183	210	237	267	10	16	16	4	4

Las ilustraciones no corresponden a los acabados del frente.

Muebles integradores de electrodomésticos con altura entremuebles 590 mm

1475 mm de altura

Mueble sin encimera y sin zócalo, Profundidad del armazón 560 mm. Encárguese encimera por separado.

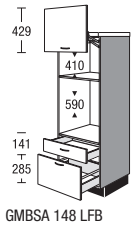
	Anchura	Grupo de precios							Servosoft	Pro Servosoft	cristal ProServo	Amortiguación puerta Top Motion	Amortiguación puerta Top Motion Plus	
		1	2	3	4	5	6	7						
 <p>Mueble alto para electrodomésticos encastrables Altura del hueco 588 mm 2 cajones 2 gavetas En el caso de los frentes revestidos de polímero se incluye gratuitamente en la entrega un juego de listones protectores antiquemaduras.</p> <p>SUB 2S2A 148 FB</p>	GB2S2A	148	173	184	192	201	221	244	273	20	32	48	-	-
 <p>Mueble alto para electrodomésticos encastrables Altura del hueco 588 mm 3 gavetas En el caso de los frentes revestidos de polímero se incluye gratuitamente en la entrega un juego de listones protectores antiquemaduras.</p> <p>GB3A 148 XFB</p>	GB3A	148 X	161	178	188	199	230	258	297	15	24	48	-	-
 <p>Mueble alto para electrodomésticos encastrables Altura del hueco 588 mm 1 cajón 1 puerta 1 balda ajustable En el caso de los frentes revestidos de polímero se incluye gratuitamente en la entrega un juego de listones protectores antiquemaduras.</p> <p>GBS 148 FB</p>	GBS	148	132	142	151	161	182	203	230	5	8	8	4	4
 <p>Mueble alto para electrodomésticos encastrables alt. de hornacina 600 mm 1 frente fijo 1 cajón 1 puerta 1 balda ajustable En el caso de los frentes revestidos de polímero se incluye gratuitamente en la entrega un juego de listones protectores antiquemaduras.</p> <p>GBS 148 BFB</p>	GBS	148 B	139	150	159	170	192	214	243	5	8	8	4	4
 <p>Mueble alto para electrodomésticos encastrables alt. de hornacina 600 mm 1 frente fijo 1 cajón 2 gavetas En el caso de los frentes revestidos de polímero se incluye gratuitamente en la entrega un juego de listones protectores antiquemaduras.</p> <p>GBS2A 148 BFB</p>	GBS2A	148 B	157	174	184	195	225	252	291	15	24	40	-	-
 <p>Mueble alto para electrodomésticos encastrables Altura de hornacina 365 - 450 mm Altura de hornacina 585 - 590 mm 1 cajón 1 gaveta Compensación de hueco con frentes interiores o baldas intermedias En el caso de los frentes revestidos de polímero se incluye gratuitamente en la entrega un juego de listones protectores antiquemaduras.</p> <p>GMBSA 148 LA</p>	GMBSA	148	138	148	156	165	185	207	234	10	16	24	-	-

4.42 Las ilustraciones no corresponden a los acabados del frente.

Muebles integradores de electrodomésticos con altura entremuebles 590 mm

1475 mm de altura

Mueble sin encimera y sin zócalo, Profundidad del armazón 560 mm. Encárguese encimera por separado.

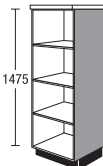
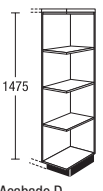
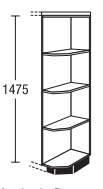
	Anchura	Grupo de precios							Servosoft	Pro Servosoft	crystal ProServo	Amortiguación puerta Top Motion	Amortiguación puerta Top Motion Plus		
		1	2	3	4	5	6	7							
 <p>Mueble alto para electrodomésticos encastrables con puerta levadiza alt. de hornacina 410 mm Altura del hueco 590 mm Como anterior, pero 1 puerta levadiza adicional</p> <p>Tamaño máx. del electrodoméstico independiente Altura 370 mm Anchura 510 mm Profundidad: 540 mm</p> <p>Altura de apertura con puerta levadiza abierta de 430 mm</p> <p><i>Para abrir la puerta levadiza el resalte de la cubierta no debe sobrepasar los 28 mm.</i></p> <p>GMBSA 148 LFB</p>	GMBSA	148	L	208	223	235	249	279	312	353	10	16	24	-	-

Las ilustraciones no corresponden a los acabados del frente.

Muebles altos estanterías

1475 mm de altura

Mueble sin encimera y sin zócalo, Profundidad del armazón 560 mm. Encárguese encimera por separado.

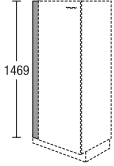
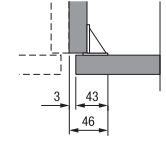
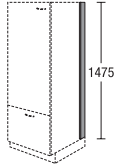
	Anchura	Grupo de precios							Servosoft	Pro Servosoft	cristal ProServo	Amortiguación puerta Top Motion	Amortiguación puerta Top Motion Plus	
		1	2	3	4	5	6	7						
 <p>Mueble alto estantería</p> <p>3 baldas ajustables</p> <p>Acabado material de armazón</p> <p>Por favor, indíquese la anchura deseada (150-600 mm).</p> <p>No disponible en colores de costado visible.</p>	SR	V	148	179	179	179	179	179	179	179	-	-	-	-
 <p>Mueble alto estantería terminal</p> <p>3 estantes fijos</p> <p>Medida de planificación con encimera 290 mm</p> <p>Medida de planificación con costado 275 mm</p> <p>Acabado material de armazón</p> <p>Adquirible en cualquier acabado de armazón.</p> <p>Colores adicionales: 112 Cappuccino 121 Tomillo 133 Marrón volcán 134 Azul Alby 158 Verde salvia 952 Petróleo</p> <p>No disponible en colores de costado visible.</p>	SRA	30	148	138	138	138	138	138	138	138	-	-	-	-
 <p>Mueble alto estantería terminal achaflanado</p> <p>3 estantes fijos</p> <p>Acabado material de armazón</p> <p>Medida de planificación con encimera 290 mm</p> <p>Medida de planificación con costado 275 mm</p> <p>No disponible en colores de costado visible.</p>	SRA	25	148 S	111	111	111	111	111	111	111	-	-	-	-

4.44 Las ilustraciones no corresponden a los acabados del frente.

Listones, Otros datos

1475 mm de altura

con repartición frontal neutra

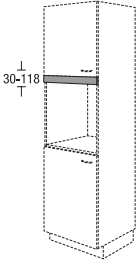
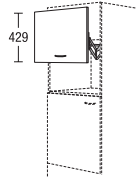
		Anchura	Grupo de precios							Servosoft	Pro Servosoft	cristal ProServo	Amortiguación puerta Top Motion	Amortiguación puerta Top Motion Plus			
			1	2	3	4	5	6	7								
 <p>Listón para mueble alto sin zócalo, 1475 mm de altura</p> <p>Montaje entre pared y la superficie lateral del armazón</p> <p>Acabado en el material del frente en una sola pieza hacia la pared sin canto</p> <p>No disponible en colores de costado visible.</p> <p>Debido al ángulo de montaje, es posible una reducción de anchura máxima de hasta 46 mm in situ.</p>	SPF	10	148	E	25	29	30	31	32	35	40	-	-	-	-	-	
	SPF	20	148	E	33	37	37	38	39	47	58	-	-	-	-	-	
	SPK	10	148		17	17	17	17	17	17	17	17	-	-	-	-	-
	SPK	20	148		21	21	21	21	21	21	21	21	-	-	-	-	-
 <p>Listón para mueble alto sin zócalo, 1475 mm de altura</p> <p>Acabado material de armazón</p> <p>No disponible en colores de costado visible.</p>	SPK	30	148		27	27	27	27	27	27	27	-	-	-	-	-	
	SPT	10	148		17	17	17	17	17	17	17	-	-	-	-	-	
	SPT	20	148		20	20	20	20	20	20	20	-	-	-	-	-	
 <p>Listón para lateral de mueble alto sin zócalo, 1475 mm de altura</p> <p>para copetes entre otras cosas</p> <p>Acabado material de armazón</p> <p>para muebles más profundos encárguese por separado el zócalo SO 151</p> <p>No disponible en colores de costado visible.</p>	SPT	30	148		23	23	23	23	23	23	23	-	-	-	-	-	

Las ilustraciones no corresponden a los acabados del frente.


Listones, Otros datos

1475 mm de altura

con repartición frontal neutra

	Anchura	Grupo de precios							Servosoft	Pro Servosoft	cristal ProServo	Amortiguación puerta Top Motion	Amortiguación puerta Top Motion Plus	
		1	2	3	4	5	6	7						
 <p>Frente de material frontal para muebles para electrodomésticos para tapar el frente interior del armazón con canto protector acero inoxidable</p> <p>Altura 30-118 mm</p> <p><i>Por favor, indique la altura deseada.</i></p>	FBG	60	G	25	29	30	31	33	35	40	-	-	-	-
<p>Frente de material frontal para muebles para electrodomésticos para tapar el frente interior del armazón con canto protector acero inoxidable</p> <p>Altura 118 mm para la adaptación in situ</p>	FBG	60	Z	20	23	24	25	26	28	32	-	-	-	-
 <p>Puerta levadiza para hueco de microondas para reequipamiento in situ</p> <p>Para muebles columna / muebles altos con altura del hueco 410 mm</p> <p>Medidas máx. del aparato de sobremesa Altura: 370 mm Anchura: 510 mm Profundidad: 540 mm</p> <p><i>Altura de apertura con puerta levadiza abierta de 370 mm</i></p>	LKP	60	43	60	63	64	66	73	79	88	-	-	-	-

Muebles altos 1619 mm



Muebles altos 1619 mm



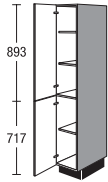
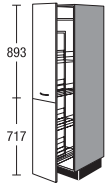

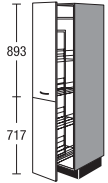

Muebles altos 1619 mm



Muebles columna

1619 mm de altura

Mueble sin zócalo, Profundidad del armazón 560 mm

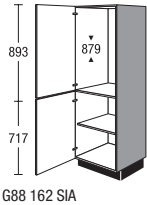
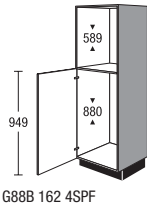
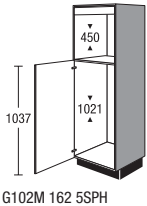
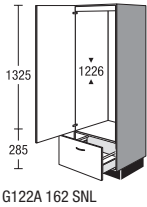
		Anchura		Grupo de precios							Servosoft	Pro Servosoft	crystal ProServo	Amortiguación puerta Top Motion	Amortiguación puerta Top Motion Plus
		30	60	1	2	3	4	5	6	7					
 <p>Mueble columna 1 puerta 2 baldas ajustables 1 puerta 1 balda ajustable</p>	S	30	162	113	123	131	139	159	176	198	-	-	-	8	8
	S	60	162	145	155	166	176	199	219	247	-	-	-	8	8
 <p>Armario columna de frente extraíble con cestos de malla metálica, gris plateado 1 extracción total con amortiguación compuesta de 2 frentes 4 cestos ajustables</p> <p><i>Montaje de tiradores únicamente horizontal</i></p> <p><i>¡Para una alineación de fugas homogénea, las cavidades tirador se montan ex fábrica en ambos frentes!</i></p>  <p>Cestos: cestos colgables gris plateado</p> <p>Suplementos adecuados:</p> <p>Cesto colgante Gris plateado</p> <p>Bandeja material sintético blanco 12 mm de altura,</p>	SA	30	162	228	242	243	245	258	261	274	36	36	36	-	-
	ZIK	30		6	6	6	6	6	6	6	-	-	-	-	-
	ZIE	30		3	3	3	3	3	3	3	-	-	-	-	-
 <p>Armario columna de frente extraíble Cestos con balda de madera y barandilla de metal 1 extracción total incl. amortiguación compuesta de 2 frentes 4 cestos ajustables</p> <p><i>Montaje de tiradores únicamente horizontal</i></p> <p><i>¡Para una alineación de fugas homogénea, las cavidades tirador se montan ex fábrica en ambos frentes!</i></p> <p><i>Guía arriba y abajo.</i></p> <p><i>Cestas accesibles por ambos lados.</i></p>  <p>Cestos: fondo de madera con barandilla metálica</p> <p>Suplementos adecuados:</p> <p>Cesto colgante Fondo de madera con barandilla metálica</p>	SA	30	162	P	316	330	331	333	346	349	373	-	-	-	-
	ZIK	30	P		7	7	7	7	7	7	7	-	-	-	-

Las ilustraciones no corresponden a los acabados del frente.

Muebles integradores de electrodomésticos con altura entremuebles 880, 1025, 1225 mm

1619 mm de altura

Mueble sin zócalo, Profundidad del armazón 560 mm

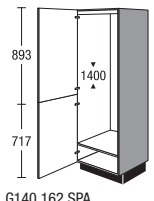
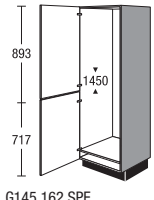
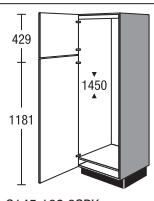
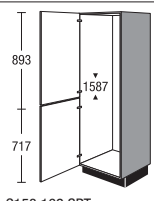
	Anchura	Grupo de precios							Servosoft	Pro Servosoft cristal ProServo	Amortiguación puerta Top Motion	Amortiguación puerta Top Motion Plus		
		1	2	3	4	5	6	7						
 <p>Mueble columna para electrodomésticos Altura del hueco 879 mm 1 puerta para electrodoméstico 1 puerta 1 balda ajustable <i>Las rejillas de vent. para ventil. electrodom. serán suminist.</i></p> <p>G88 162 SIA</p>	G88	162	145	157	166	176	198	223	253	-	-	8	8	
 <p>Mueble columna para electrodomésticos Altura de hornacina 589 mm Altura hueco 880 mm 1 puerta para electrodoméstico <i>En el caso de los frentes revestidos de polímero se incluye gratuitamente en la entrega un juego de listones protectores antiquemaduras.</i> <i>En función del tipo de electrodoméstico se adjunta un frente para el ajuste in situ.</i> <i>Compensación de hueco, en parte, con frentes de armazón.</i></p> <p>G88B 162 4SPF</p>	G88B	162 4	152	162	169	177	195	217	242	-	-	6	6	
 <p>Mueble columna para electrodomésticos Altura hueco 450 mm Altura hueco 1021 mm 1 frente fijo 1 puerta para electrodoméstico <i>En función del tipo de electrodoméstico se adjunta un frente para el ajuste in situ.</i> <i>Compensación de hueco con frentes interiores o baldas intermedias</i> <i>Las rejillas de vent. para ventil. electrodom. serán suminist.</i></p> <p>G102M 162 5SPH</p>	G102M	162 5	162	173	177	183	211	233	256	-	-	6	6	
 <p>Mueble columna para electrodomésticos altura del hueco 1226 mm 1-2 puertas para electrodomésticos apertura común o separada según el acabado y el modelo del electrodoméstico 1 gaveta <i>Compensación de hueco parcialmente con frentes interiores.</i> <i>En caso de panelado a techo, se preverá un hueco para la ventilación con un diámetro mín. de 200 cm².</i> <i>Por razones ergonómicas, la puerta batiente del electrodoméstico se divide al planificarla con perfiles tirador y cavidades tirador.</i> Medida frontal abajo: 429 mm, arriba: 893 mm</p> <p>G122A 162 SNL</p>	G122A	162	167	182	193	207	237	264	299	5	8	16	8	8

4.48 Las ilustraciones no corresponden a los acabados del frente.

Muebles integradores de electrodomésticos con altura entremuebles 1400, 1445, 1580 mm

1619 mm de altura

Mueble sin zócalo, Profundidad del armazón 560 mm

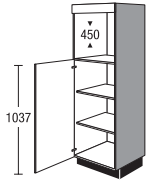
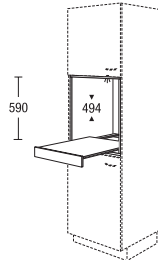
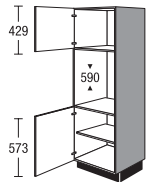
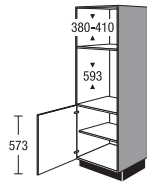
	Anchura	Grupo de precios							Servosoft	Pro Servosoft	crystal ProServo	Amortiguación puerta Top Motion	Amortiguación puerta Top Motion Plus	
		1	2	3	4	5	6	7						
 <p>Mueble alto para electrodomésticos encastrables Altura hueco 1400 mm 1 puerta batiente de electrodoméstico (con pasador) <i>Compensación de hueco con frentes interiores o baldas intermedias</i> <i>Las rejillas de vent. para ventil. electrodom. serán suminist.</i> <i>En caso de panelado a techo, se preverá un hueco para la ventilación con un diámetro mín. de 200 cm².</i> <i>¡Para una alineación de fugas homogénea, las cavidades tirador se montan ex fábrica en ambas puertas batientes!</i></p>	G140	162	148	161	172	183	210	235	266	-	-	-	8	8
 <p>Mueble columna para electrodomésticos Altura hueco 1450 mm 2 puertas para electrodomésticos <i>Compensación de hueco parcialmente con frentes interiores.</i> <i>El modelo suministrado puede diferir de la imagen en función del electrodoméstico.</i> <i>En caso de panelado a techo, se preverá un hueco para la ventilación con un diámetro mín. de 200 cm².</i></p>	G145	162	143	158	167	177	205	232	265	-	-	-	8	8
 <p>Mueble columna para electrodomésticos Altura hueco 1450 mm 2 puertas para electrodomésticos <i>Compensación de hueco parcialmente con frentes interiores.</i> <i>El modelo suministrado puede diferir de la imagen en función del electrodoméstico.</i> <i>En caso de panelado a techo, se preverá un hueco para la ventilación con un diámetro mín. de 200 cm².</i></p>	G145	162 8	143	158	167	177	205	232	265	-	-	-	10	10
 <p>Mueble columna para electrodomésticos altura entremuebles 1587 mm 2 puertas para electrodomésticos <i>El modelo suministrado puede diferir de la imagen en función del electrodoméstico.</i> <i>En caso de panelado a techo, se preverá un hueco para la ventilación con un diámetro mín. de 200 cm².</i></p>	G158	162	149	162	173	184	211	236	267	-	-	-	8	8

Las ilustraciones no corresponden a los acabados del frente.

Muebles integradores de electrodomésticos con altura entremuebles 450 mm, Muebles integradores de electrodomésticos con altura entremuebles 590 mm

1619 mm de altura

Mueble sin zócalo, Profundidad del armazón 560 mm

		Anchura	Grupo de precios							Servosoft	Pro Servosoft	cristal ProServo	Amortiguación puerta Top Motion	Amortiguación puerta Top Motion Plus		
			1	2	3	4	5	6	7							
 <p>GM 162 5EE</p>	<p>Mueble columna para electrodomésticos Altura hueco 450 mm</p> <p>1 frente fijo 1 puerta 2 baldas ajustables</p> <p><i>En función del tipo de electrodoméstico se adjunta un frente para el ajuste in situ.</i></p> <p><i>Compensación de hueco con frentes interiores o baldas intermedias</i></p>	GM	162	5	169	182	187	193	219	241	265	-	-	-	6	6
	<p>Módulo estantería integrable para aparador alto / mueble columna para altura de hornacina 590 mm profundidad 505 mm</p> <p>1 bandeja extraíble</p> <p><i>Acabado material de armazón</i></p> <p><i>No disponible en colores de costado visible.</i></p>	MR	60	59	TA	201	201	201	201	201	201	201	-	-	-	-
 <p>GB 162 XFB</p>	<p>Mueble columna para electrodomésticos Altura del hueco 590 mm</p> <p>1 puerta 1 puerta 1 balda ajustable</p> <p><i>En el caso de los frentes revestidos de polímero se incluye gratuitamente en la entrega un juego de listones protectores antiquemaduras.</i></p>	GB	162	X	142	152	161	171	187	199	212	-	-	-	8	8
 <p>GMB 162 XKC</p>	<p>Mueble columna para electrodomésticos Altura de hornacina 380 - 410 mm alt. de hornacina 593 mm</p> <p>1 puerta 1 balda ajustable</p> <p><i>En función del tipo de electrodoméstico se adjunta un frente para el ajuste in situ.</i></p> <p><i>En caso de panelado a techo, se preverá un hueco para la ventilación con un diámetro mín. de 200 cm².</i></p> <p><i>En el caso de los frentes revestidos de polímero se incluye gratuitamente en la entrega un juego de listones protectores antiquemaduras.</i></p>	GMB	162	X	134	143	151	159	178	199	224	-	-	-	4	4

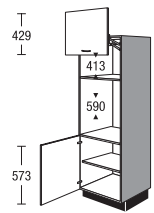
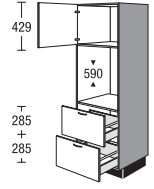
4.50

Las ilustraciones no corresponden a los acabados del frente.

Muebles integradores de electrodomésticos con altura entremuebles 590 mm

1619 mm de altura

Mueble sin zócalo, Profundidad del armazón 560 mm

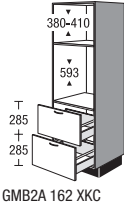
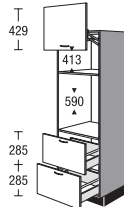
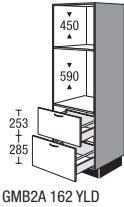
	Anchura	Grupo de precios							Servosoft	Pro Servosoft	cristal ProServo	Amortiguación puerta Top Motion	Amortiguación puerta Top Motion Plus	
		1	2	3	4	5	6	7						
 <p>Mueble columna para electrodomésticos con puerta levadiza Altura de hornacina 413 mm Altura del hueco 590 mm Como anterior, pero 1 puerta levadiza adicional</p> <p>Tamaño máx. del electrodoméstico independiente Altura 370 mm Anchura 510 mm Profundidad: 540 mm</p> <p>Altura de apertura con puerta levadiza abierta de 430 mm</p> <p><i>Para abrir la puerta levadiza el resalte de la cubierta no debe sobrepasar los 28 mm.</i></p> <p>GMB 162 LXFB</p>	GMB	162 LX	199	213	225	238	267	299	338	-	-	-	4	4
 <p>Mueble alto para electrodomésticos encastrables Altura del hueco 590 mm 1 puerta 2 gavetas</p> <p><i>En el caso de los frentes revestidos de polímero se incluye gratuitamente en la entrega un juego de listones protectores antiquemaduras.</i></p> <p>GB2A 162 XFB</p>	GB2A	162 X	189	244	253	263	286	302	330	10	16	32	4	4

Las ilustraciones no corresponden a los acabados del frente.

Muebles integradores de electrodomésticos con altura entremuebles 590 mm

1619 mm de altura

Mueble sin zócalo, Profundidad del armazón 560 mm

	Anchura	Grupo de precios							Servosoft	Pro Servosoft	cristal ProServo	Amortiguación puerta Top Motion	Amortiguación puerta Top Motion Plus	
		1	2	3	4	5	6	7						
 <p>Mueble columna para electrodomésticos Altura de hornacina 380 - 410 mm alt. de hornacina 593 mm 2 gavetas</p> <p><i>En función del tipo de electrodoméstico se adjunta un frente para el ajuste in situ.</i></p> <p><i>En caso de panelado a techo, se preverá un hueco para la ventilación con un diámetro mín. de 200 cm².</i></p> <p><i>En el caso de los frentes revestidos de polímero se incluye gratuitamente en la entrega un juego de listones protectores antiquemaduras.</i></p> <p>GMB2A 162 XKC</p>	GMB2A	162 X	171	183	193	203	228	254	287	10	16	32	-	-
 <p>Mueble columna para electrodomésticos con puerta levadiza Altura de hornacina 413 mm Altura del hueco 590 mm Como anterior, pero 1 puerta levadiza adicional</p> <p>Tamaño máx. del electrodoméstico independiente Altura 370 mm Anchura 510 mm Profundidad: 540 mm</p> <p>Altura de apertura con puerta levadiza abierta de 430 mm</p> <p><i>Para abrir la puerta levadiza el resalte de la cubierta no debe sobrepasar los 28 mm.</i></p> <p>GMB2A 162 LXFB</p>	GMB2A	162 LX	236	253	267	281	317	354	401	10	16	32	-	-
 <p>Mueble columna para electrodomésticos Altura hueco 450 mm Altura del hueco 590 mm 2 gavetas</p> <p><i>En función del tipo de electrodoméstico se adjunta un frente para el ajuste in situ.</i></p> <p><i>En el caso de los frentes revestidos de polímero se incluye gratuitamente en la entrega un juego de listones protectores antiquemaduras.</i></p> <p>GMB2A 162 YLD</p>	GMB2A	162 Y	165	177	187	197	222	248	281	10	16	32	-	-

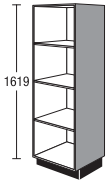

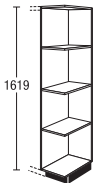
4.52

Las ilustraciones no corresponden a los acabados del frente.

Muebles columna estanterías

1619 mm de altura

Mueble sin encimera y sin zócalo, Profundidad del armazón 560 mm. Encárguese encimera por separado.

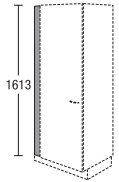
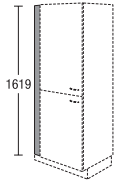
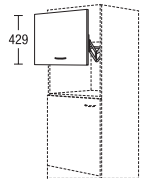
		Anchura		Grupo de precios							Servosoft	Pro Servosoft	crystal ProServo	Amortiguación puerta Top Motion	Amortiguación puerta Top Motion Plus
		V		1	2	3	4	5	6	7					
 <p>Estanterías</p> <p>3 baldas ajustables</p> <p>Acabado material de armazón</p> <p>Por favor, indíquese la anchura deseada (150-600 mm).</p> <p>No disponible en colores de costado visible.</p>	 <p>SR</p> <p>-</p>	V	162	210	210	210	210	210	210	210	-	-	-	-	-
 <p>Estantería terminal</p> <p>3 estantes fijos</p> <p>Medida de planificación con encimera 290 mm</p> <p>Medida de planificación con costado 275 mm</p> <p>Acabado material de armazón</p> <p>Adquirible en cualquier acabado de armazón.</p> <p>Colores adicionales: 112 Cappuccino 121 Tomillo 133 Marrón volcán 134 Azul Alby 158 Verde salvia 952 Petróleo</p> <p>No disponible en colores de costado visible.</p>	<p>SRA</p> <p>-</p>	30	162	158	158	158	158	158	158	158	-	-	-	-	-

Las ilustraciones no corresponden a los acabados del frente.


Listones, Otros datos

1619 mm de altura

con repartición frontal neutra

		Anchura	Grupo de precios							Servosoft	Pro Servosoft	cristal ProServo	Amortiguación puerta Top Motion	Amortiguación puerta Top Motion Plus	
			1	2	3	4	5	6	7						
 <p>Listón para armario columna sin zócalo, 1619 mm de altura</p> <p>Montaje entre pared y la superficie lateral del armazón</p> <p>Acabado en el material del frente en una sola pieza hacia la pared sin canto</p> <p>No disponible en colores de costado visible.</p> <p>Debido al ángulo de montaje, es posible una reducción de anchura máxima de hasta 46 mm in situ.</p>	SPF	10	162	E	25	29	30	31	32	35	40	-	-	-	-
	SPF	20	162	E	33	37	37	38	39	47	58	-	-	-	-
 <p>Listón para mueble alto sin zócalo, 1619 mm de altura</p> <p>Acabado material de armazón</p> <p>No disponible en colores de costado visible.</p>	SPK	10	162		17	17	17	17	17	17	17	-	-	-	-
	SPK	20	162		23	23	23	23	23	23	23	-	-	-	-
	SPK	30	162		29	29	29	29	29	29	29	-	-	-	-
 <p>Puerta levadiza para hueco de microondas para reequipamiento in situ</p> <p>Para muebles columna / muebles altos con altura del hueco 410 mm</p> <p>Medidas máx. del aparato de sobremesa Altura: 370 mm Anchura: 510 mm Profundidad: 540 mm</p> <p>Altura de apertura con puerta levadiza abierta de 370 mm</p>	LKP	60	43		60	63	64	66	73	79	88	-	-	-	-

Muebles columna 1907 mm, altura 01



Muebles columna
1907 mm, altura 01

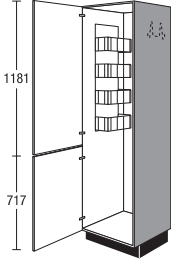
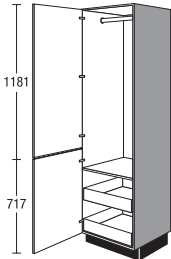
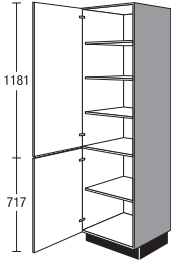
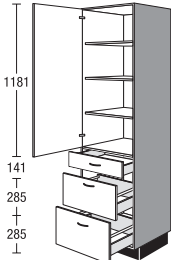
Muebles columna
1907 mm, altura 01



Muebles columna

1907 mm de altura

Mueble sin zócalo, Profundidad del armazón 560 mm

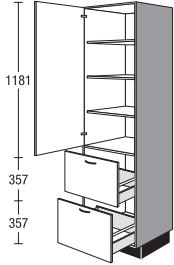
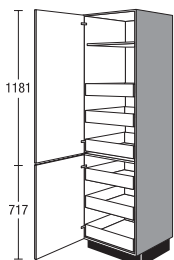
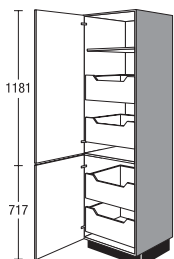
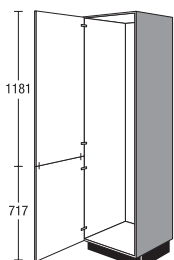
				Anchura	Grupo de precios							Servosoft	Pro Servosoft	crystal ProServo	Amortiguación puerta Top Motion	Amortiguación puerta Top Motion Plus	
					1	2	3	4	5	6	7						
 <p>Mueble columna escobero</p> <ul style="list-style-type: none"> 1 puerta (enclavijada) 1 estante de rejilla 1 barra con ganchos para escobas 1 soporte universal para cables, tubo y accesorios de aspirador Posibilidad de colocar el aspirador, la escalera doméstica o la tabla de planchar <p><i>Los elementos metálicos se suprimen en caso de modificación de profundidad inferior a 410 mm.</i></p> <p><i>¡Para una alineación de fugas homogénea, las cavidades tirador se montan ex fábrica en ambas puertas batientes!</i></p>	<input checked="" type="checkbox"/>	S	45	01	B	139	148	157	166	185	203	227	-	-	-	10	10
	<input checked="" type="checkbox"/>	S	50	01	B	141	152	161	170	190	208	231	-	-	-	10	10
	<input checked="" type="checkbox"/>	S	60	01	B	143	154	163	172	192	210	233	-	-	-	10	10
 <p>Mueble columna</p> <ul style="list-style-type: none"> 1 puerta (enclavijada) 1 percha 1 balda fija 2 cajones interiores <p><i>El ángulo de apertura de las puertas batientes ha de ser como mín. de 90° (tener en cuenta la distancia al tirador).</i></p> <p><i>¡Para una alineación de fugas homogénea, las cavidades tirador se montan ex fábrica en ambas puertas batientes!</i></p>		S	60	01	GIS	218	224	233	242	260	277	304	10	16	16	10	10
 <p>Mueble columna</p> <ul style="list-style-type: none"> 1 puerta 3 baldas ajustables 1 puerta 1 balda ajustable 	<input checked="" type="checkbox"/>	S	30	01		105	115	123	131	151	168	190	-	-	-	10	10
	<input checked="" type="checkbox"/>	S	45	01		120	130	138	147	167	185	207	-	-	-	10	10
	<input checked="" type="checkbox"/>	S	50	01		134	143	152	161	180	198	222	-	-	-	10	10
	<input checked="" type="checkbox"/>	S	60	01		141	150	159	168	187	205	229	-	-	-	10	10
 <p>Mueble columna</p> <ul style="list-style-type: none"> 1 puerta 3 baldas ajustables 1 cajón 2 gavetas 	<input checked="" type="checkbox"/>	SS2A	30	01		156	166	174	182	202	219	243	15	24	40	6	6
	<input checked="" type="checkbox"/>	SS2A	45	01		167	177	185	194	214	232	256	15	24	40	6	6
	<input checked="" type="checkbox"/>	SS2A	50	01		174	183	192	201	220	238	264	15	24	40	6	6
	<input checked="" type="checkbox"/>	SS2A	60	01		188	197	206	215	234	252	278	15	24	40	6	6

Las ilustraciones no corresponden a los acabados del frente.

Muebles columna

1907 mm de altura

Mueble sin zócalo, Profundidad del armazón 560 mm

				Anchura	Grupo de precios							Servosoft	Pro Servosoft	cristal ProServo	Amortiguación puerta Top Motion	Amortiguación puerta Top Motion Plus		
					1	2	3	4	5	6	7							
 <p>Mueble columna</p> <p>1 puerta 3 baldas ajustables 2 gavetas</p> <p><i>El armario en los anchos de 300 y 450 mm solo está disponible para los siguientes programas: IP 1200, IP 2200, IP 3150, IP 4050</i></p>	NEW	☑	S2A	30	01		142	149	155	163	177	191	211	10	16	32	6	6
	NEW	☑	S2A	45	01		166	174	182	190	207	223	246	10	16	32	6	6
	NEW	☑	S2A	50	01		174	183	190	199	217	234	258	10	16	32	6	6
		☑	S2A	60	01		180	189	197	206	224	242	267	10	16	32	6	6
 <p>Mueble columna</p> <p>1 puerta 1 balda fija 3 cajones interiores 1 balda fija 1 puerta 3 cajones interiores</p> <p><i>El ángulo de apertura de las puertas batientes ha de ser como mín. de 90° (tener en cuenta la distancia al tirador). No plan.lado donde están bisagras hacia lado unión de enc.</i></p>		☑	S	30	01	IS	232	251	265	280	305	327	356	30	48	48	10	10
		☑	S	45	01	IS	256	276	292	308	336	360	392	30	48	48	10	10
		☑	S	50	01	IS	264	285	301	318	347	373	405	30	48	48	10	10
		☑	S	60	01	IS	279	300	318	336	366	393	426	30	48	48	10	10
 <p>Mueble columna</p> <p>1 puerta 1 balda fija 2 gavetas interiores 1 puerta 2 gavetas interiores</p> <p><i>El ángulo de apertura de las puertas batientes ha de ser como mín. de 90° (tener en cuenta la distancia al tirador). No plan.lado donde están bisagras hacia lado unión de enc.</i></p>		☑	S	30	01	IA	198	215	229	243	277	307	345	20	32	64	10	10
		☑	S	45	01	IA	220	237	250	265	299	329	367	20	32	64	10	10
		☑	S	50	01	IA	231	246	261	276	307	337	377	20	32	64	10	10
		☑	S	60	01	IA	244	259	274	288	320	349	389	20	32	64	10	10
 <p>Armario columna para el equipamiento individual</p> <p>1 puerta batiente (con pasador)</p> <p><i>¡Para una alineación de fugas homogénea, las cavidades tirador se montan ex fábrica en ambas puertas batientes!</i></p>			S	60	01	Z	138	146	155	164	184	202	225	-	-	-	10	10

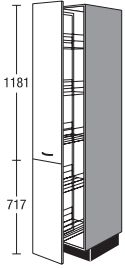
4.56

Las ilustraciones no corresponden a los acabados del frente.

Muebles columna

1907 mm de altura

Mueble sin zócalo, Profundidad del armazón 560 mm

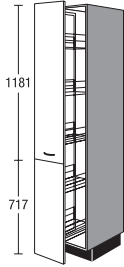

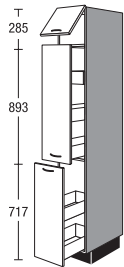
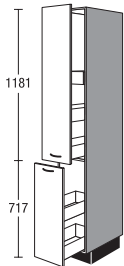
		Anchura	Grupo de precios							Servosoft	Pro Servosoft	crystal ProServo	Amortiguación puerta Top Motion	Amortiguación puerta Top Motion Plus		
			1	2	3	4	5	6	7							
 <p>Armario columna de frente extraíble con cestos de malla metálica, gris plateado</p> <p>1 extracción total con amortiguación compuesta de 2 frentes 5 cestos ajustables</p> <p><i>Montaje de tiradores únicamente horizontal</i></p> <p><i>¡Para una alineación de fugas homogénea, las cavidades tirador se montan ex fábrica en ambos frentes!</i></p>	SA	30	01	244	259	260	262	277	280	294	36	36	36	4	14	
	<p>Suplementos adecuados:</p>															
		ZIK	30		6	6	6	6	6	6	6	-	-	-	-	-
	ZIE	30		3	3	3	3	3	3	3	-	-	-	-	-	

Las ilustraciones no corresponden a los acabados del frente.

Muebles columna

1907 mm de altura

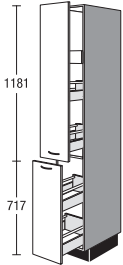
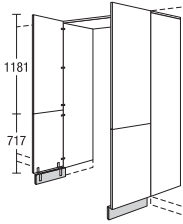
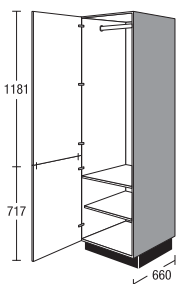
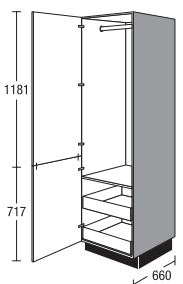
Mueble sin zócalo, Profundidad del armazón 560 mm

		Anchura	Grupo de precios							Servosoft	Pro Servosoft cristal ProServo	Amortiguación puerta Top Motion	Amortiguación puerta Top Motion Plus			
			1	2	3	4	5	6	7							
 <p>Armario columna de frente extraíble Cestos con balda de madera y barandilla de metal 1 extracción total incl. amortiguación compuesta de 2 frentes 5 cestos ajustables</p> <p><i>Montaje de tiradores únicamente horizontal</i></p> <p><i>¡Para una alineación de fugas homogénea, las cavidades tirador se montan ex fábrica en ambos frentes!</i></p> <p><i>Guía arriba y abajo. Cestas accesibles por ambos lados.</i></p>  <p>Suplementos adecuados:</p> <p>Cesto colgante Fondo de madera con barandilla metálica</p>	SA	30	01	P	346	361	362	364	379	382	400	-	-	-	-	
	ZIK	30	P		7	7	7	7	7	7	7	-	-	-	-	
 <p>Mueble columna <input checked="" type="checkbox"/></p> <p>1 puerta abatible 1 gaveta con 2 cajones 1 cajón interior 1 gaveta con 2 cajones</p> <p><i>Montaje de tiradores únicamente horizontal</i></p> <p><i>Para el montaje de los tiradores en los programas IP 4250, IP 7810 CK, IP 7820 CK hay que desmontar el frente.</i></p>	SA	30	01	KS	199	215	217	221	228	239	257	25	40	40	7	17
 <p>Mueble columna <input checked="" type="checkbox"/></p> <p>1 gaveta con 2 cajones 1 cajón interior 1 gaveta con 2 cajones</p> <p><i>Montaje de tiradores únicamente horizontal</i></p> <p><i>Para el montaje de los tiradores en los programas IP 4250, IP 7810 CK, IP 7820 CK hay que desmontar el frente.</i></p>	SA	30	01	S	188	203	205	209	215	226	243	25	40	40	-	-

Muebles columna

1907 mm de altura

Mueble sin zócalo, Profundidad del armazón 560 mm



		Anchura	Grupo de precios							Servosoft	Pro Servosoft	cristal ProServo	Amortiguación puerta Top Motion	Amortiguación puerta Top Motion Plus		
			1	2	3	4	5	6	7							
 <p>Mueble columna NEW ↗</p> <p>1 Auszug mit 2 Auszügen 1 cajón interior 1 Auszug mit 2 Auszügen</p> <p><i>Montaje de tiradores únicamente horizontal</i></p> <p><i>Para el montaje de los tiradores en los programas IP 4250, IP 7810 CK, IP 7820 CK hay que desmontar el frente.</i></p>	SA	30	01	A	200	215	217	221	227	238	255	25	40	40	-	-
 <p>Puerta de paso</p> <p>2 puertas (enclavijadas) 2 costados, 16 mm de grosor, en color de armazón, en altura de armazón 1 cubierta, 16 mm de grosor, en color de armazón 2 frentes de zócalo en color de armazón inclusive escuadra de unión</p> <p><i>Disponible en los programas siguientes: IP 1200, IP 2200, IP 3150, IP 4050</i></p> <p><i>No disponible con el siguiente diseño de zócalo: 299 Aspecto acero inoxidable</i></p> <p><i>Planificación solo entre 2 muebles columna en la altura 01.</i></p> <p><i>El sumin. se realizará en varios paquetes.</i></p>	DG	90	01		197	210	222	-	-	-	-	-	-	-	20	20
	DG	100	01		202	215	228	-	-	-	-	-	-	-	-	20
 <p>Mueble columna con barra de ropero NEW</p> <p>Profundidad de armazón de 660 mm NEW</p> <p>1 puerta (enclavijada) 1 percha 1 balda fija 1 balda ajustable</p> <p><i>¡Para una alineación de fugas homogénea, las cavidades tirador se montan ex fábrica en ambas puertas batientes!</i></p>	S	45	01	66G1	179	184	191	199	213	227	250	-	-	-	10	10
	S	50	01	66G1	187	192	200	208	223	238	261	-	-	-	10	10
	S	60	01	66G1	206	212	220	229	246	261	288	-	-	-	10	10
 <p>Mueble columna con barra de ropero NEW</p> <p>Profundidad de armazón de 660 mm NEW</p> <p>1 puerta (enclavijada) 1 percha 1 balda fija 2 cajones interiores</p> <p><i>¡Para una alineación de fugas homogénea, las cavidades tirador se montan ex fábrica en ambas puertas batientes!</i></p>	S	45	01	66GIS	233	239	249	259	278	296	325	-	-	-	10	10
	S	50	01	66GIS	241	248	258	268	287	306	336	-	-	-	10	10
	S	60	01	66GIS	260	267	278	289	310	330	363	-	-	-	10	10

Las ilustraciones no corresponden a los acabados del frente.

Mueble sobre encimera para mueble columna

Altura: 291 / 363 mm

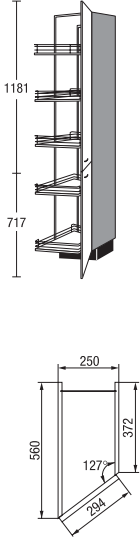
Mueble sin zócalo, Profundidad del armazón 560 mm

	Anchura	Grupo de precios							Servosoft	Pro Servosoft	cristal ProServo	Amortiguación puerta Top Motion	Amortiguación puerta Top Motion Plus		
		1	2	3	4	5	6	7							
 <p>Mueble sobre encimera lateral altura 291 mm</p> <p>1 puerta abatible</p> <p><i>Montaje de tiradores únicamente horizontal</i></p> <p><i>A emplear en combinación con muebles altos en altura 03 y muebles columna en altura 01</i></p> <p><i>trasera adelantada para aireación de electrodomésticos</i></p> <p><i>Solo como combinación junto con armarios columna de la altura 01 y armarios altos de la altura 03.</i></p> <p><i>¡No planifique armarios columna de la altura 03 al lado de la combinación armario columna altura 01 y armario sobrepuesto!</i></p>	AK	30	29	39	43	45	47	52	55	60	-	-	-	7	17
	AK	45	29	47	50	52	55	61	64	68	-	-	-	7	17
	AK	50	29	49	53	56	59	63	66	71	-	-	-	7	17
	AK	60	29	51	54	57	60	66	70	76	-	-	-	7	17
	AK	90	29	66	70	74	77	86	90	99	-	-	-	7	17
 <p>Mueble sobre encimera lateral 363 mm de altura</p> <p>1 puerta abatible</p> <p><i>Montaje de tiradores únicamente horizontal</i></p>	AK	60	36	65	69	73	77	84	90	97	-	-	-	7	17
	AK	90	36	80	85	90	94	104	110	120	-	-	-	7	17
	AK	100	36	86	92	97	102	113	120	131	-	-	-	9	19

Muebles columna diagonales

1907 mm de altura

Mueble sin zócalo, Profundidad del armazón 560 mm

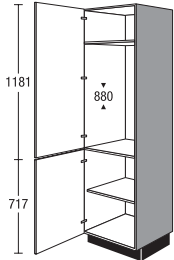
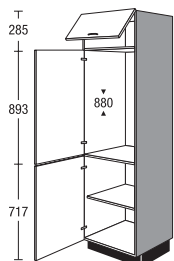
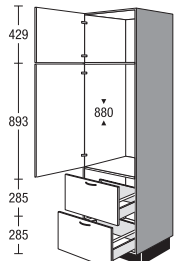
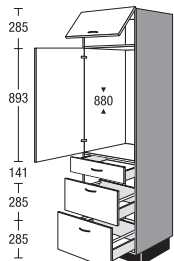
		Anchura	Grupo de precios							Servosoft	Pro Servosoft	cristal ProServo	Amortiguación puerta Top Motion	Amortiguación puerta Top Motion Plus		
			1	2	3	4	5	6	7							
 <p>Armario columna diagonal 560/372 mm de profundidad 1 puerta batiente (con pasador) 1 gaveta con 5 cestos ajustables</p> <p><i>¡Para una alineación de fugas homogénea, las cavidades tirador se montan ex fábrica en ambas puertas batientes!</i></p> <p>Suplementos adecuados:</p> <p>Cesto colgante Gris plateado</p>	SV	25	01	T	395	413	414	416	434	437	457	-	-	-	-	-
	ZIK 25 T					11	11	11	11	11	11	11	-	-	-	-

Las ilustraciones no corresponden a los acabados del frente.

Muebles integradores de electrodomésticos con altura entremuebles 880 mm

1907 mm de altura

Mueble sin zócalo, Profundidad del armazón 560 mm

	Anchura	Grupo de precios							Servosoft	Pro Servosoft	cristal ProServo	Amortiguación puerta Top Motion	Amortiguación puerta Top Motion Plus	
		1	2	3	4	5	6	7						
 <p>Mueble columna para electrodomésticos Altura hueco 880 mm 1 puerta para electrodoméstico 1 balda fija 1 puerta 1 balda ajustable <i>En caso de panelado a techo, se preverá un hueco para la ventilación con un diámetro mín. de 200 cm².</i></p> <p>G88 01 SIA</p>	G88	01	128	139	150	162	190	215	246	-	-	-	10	10
 <p>Mueble columna para electrodomésticos Altura hueco 880 mm 1 puerta abatible 1 puerta para electrodoméstico 1 puerta 1 balda ajustable <i>En caso de panelado a techo, se preverá un hueco para la ventilación con un diámetro mín. de 200 cm².</i></p> <p>G88 01 KSIA</p>	G88	01 K	136	147	158	170	198	223	254	-	-	-	12	22
 <p>Mueble columna para electrodomésticos Altura hueco 880 mm 1 puerta 1 puerta para electrodoméstico 2 gavetas <i>En caso de panelado a techo, se preverá un hueco para la ventilación con un diámetro mín. de 200 cm².</i></p> <p>G882A 01 XSIA</p>	G882A	01 X	186	201	213	225	246	271	303	10	16	32	8	8
 <p>Mueble columna para electrodomésticos Altura hueco 880 mm 1 puerta abatible 1 puerta para electrodoméstico 1 cajón 2 gavetas <i>En caso de panelado a techo, se preverá un hueco para la ventilación con un diámetro mín. de 200 cm².</i></p> <p>G88S2A 01 KSIA</p>	G88S2A	01 K	203	214	227	241	265	292	327	15	24	40	8	18

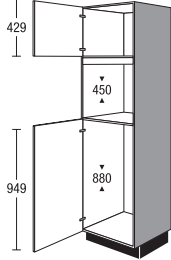
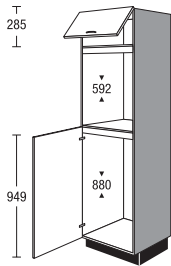
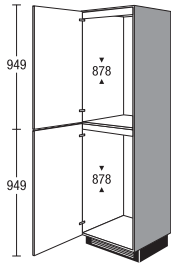
4.62

Las ilustraciones no corresponden a los acabados del frente.

Muebles integradores de electrodomésticos con altura entremuebles 880 mm

1907 mm de altura

Mueble sin zócalo, Profundidad del armazón 560 mm

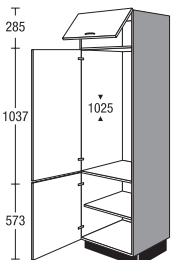
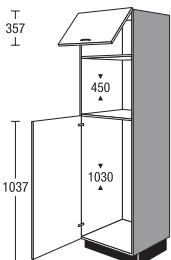
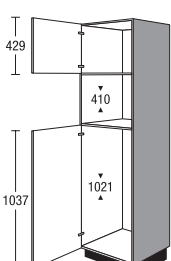
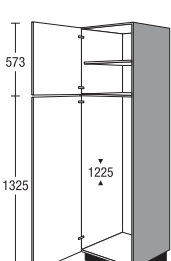
	Anchura	Grupo de precios							Servosoft	Pro Servosoft	cristal ProServo	Amortiguación puerta Top Motion	Amortiguación puerta Top Motion Plus		
		1	2	3	4	5	6	7							
 <p>Mueble columna para electrodomésticos Altura hueco 450 mm Altura hueco 880 mm 1 puerta 1 puerta para electrodoméstico <i>En función del tipo de electrodoméstico se adjunta un frente para el ajuste in situ.</i> <i>Compensación de hueco, en parte, con frentes de armazón.</i> <i>El modelo suministrado puede diferir de la imagen en función del electrodoméstico.</i> <i>En caso de panelado a techo, se preverá un hueco para la ventilación con un diámetro mín. de 200 cm².</i></p> <p>G88M 01 4S0A</p>	G88M	01	4	158	168	173	178	204	225	248	-	-	-	10	10
 <p>Mueble columna para electrodomésticos alt. de hornacina 592 mm Altura hueco 880 mm 1 puerta abatible 1 puerta para electrodoméstico <i>En función del tipo de electrodoméstico se adjunta un frente para el ajuste in situ.</i> <i>Compensación de hueco, en parte, con frentes de armazón.</i> <i>El modelo suministrado puede diferir de la imagen en función del electrodoméstico.</i> <i>En caso de panelado a techo, se preverá un hueco para la ventilación con un diámetro mín. de 200 cm².</i> <i>En el caso de los frentes revestidos de polímero se incluye gratuitamente en la entrega un juego de listones protectores antiquemaduras.</i></p> <p>G88B 01 K4 SPF</p>	G88B	01	K4	154	164	168	173	198	218	239	-	-	-	10	20
 <p>Mueble columna para electrodomésticos Altura hueco 878 mm Altura hueco 878 mm 2 puertas para electrodomésticos <i>Compensación de hueco parcialmente con frentes interiores.</i> <i>En caso de panelado a techo, se preverá un hueco para la ventilación con un diámetro mín. de 200 cm².</i></p> <p>G8888 01 4STB</p>	G8888	01	4	132	144	153	162	180	198	221	-	-	-	12	12

Las ilustraciones no corresponden a los acabados del frente.

Muebles integradores de electrodomésticos con altura entremuebles 1025, 1225 mm

1907 mm de altura

Mueble sin zócalo, Profundidad del armazón 560 mm

	Anchura	Grupo de precios							Servosoft	Pro Servosoft	cristal ProServo	Amortiguación puerta Top Motion	Amortiguación puerta Top Motion Plus		
		1	2	3	4	5	6	7							
 <p>Mueble columna para electrodomésticos Altura hueco 1025 mm</p> <p>1 puerta abatible 1 puerta para electrodoméstico 1 puerta 1 balda ajustable</p> <p><i>En caso de panelado a techo, se preverá un hueco para la ventilación con un diámetro mín. de 200 cm².</i></p> <p>G102 01 KXSLC</p>	G102	01	KX	160	172	181	189	225	242	262	-	-	-	14	24
 <p>Mueble columna para electrodomésticos Altura hueco 450 mm Altura hueco 1030 mm</p> <p>1 puerta abatible 1 puerta para electrodoméstico 1 base de zócalo metálica</p> <p><i>En función del tipo de electrodoméstico se adjunta un frente para el ajuste in situ.</i></p> <p><i>El modelo suministrado puede diferir de la imagen en función del electrodoméstico.</i></p> <p><i>En caso de panelado a techo, se preverá un hueco para la ventilación con un diámetro mín. de 200 cm².</i></p> <p>G102M 01 K5 SPH</p>	G102M	01	K5	175	188	200	215	228	250	275	-	-	-	10	20
 <p>Mueble columna para electrodomésticos Altura de hornacina 380 - 410 mm Altura del hueco 1021 mm</p> <p>1 puerta 1 puerta para electrodoméstico</p> <p><i>En función del tipo de electrodoméstico se adjunta un frente para el ajuste in situ.</i></p> <p><i>El modelo suministrado puede diferir de la imagen en función del electrodoméstico.</i></p> <p><i>En caso de panelado a techo, se preverá un hueco para la ventilación con un diámetro mín. de 200 cm².</i></p> <p>G102M 01 5SPC</p>	G102M	01	5	184	196	208	222	234	255	279	-	-	-	10	10
 <p>Mueble columna para electrodomésticos Altura hueco 1225 mm</p> <p>1 puerta 1 balda ajustable 1 puerta para electrodoméstico</p> <p><i>Compensación de hueco parcialmente con frentes interiores.</i></p> <p><i>El modelo suministrado puede diferir de la imagen en función del electrodoméstico.</i></p> <p><i>En caso de panelado a techo, se preverá un hueco para la ventilación con un diámetro mín. de 200 cm².</i></p> <p>G122 01 9SNL</p>	G122	01	9	144	156	170	184	214	234	259	-	-	-	10	10

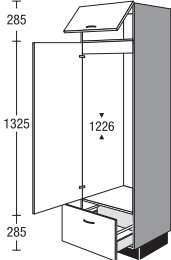
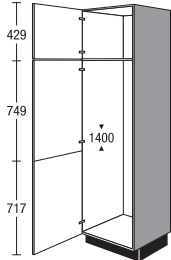
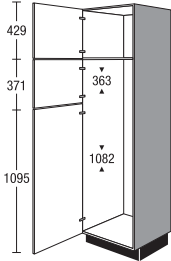
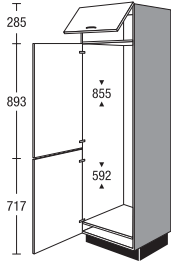
4.64

Las ilustraciones no corresponden a los acabados del frente.

Muebles integradores de electrodomésticos con altura entremuebles 1225, 1400, 1445 mm

1907 mm de altura

Mueble sin zócalo, Profundidad del armazón 560 mm

	Anchura	Grupo de precios							Servosoft	Pro Servosoft	cristal ProServo	Amortiguación puerta Top Motion	Amortiguación puerta Top Motion Plus		
		1	2	3	4	5	6	7							
 <p>Mueble columna para electrodomésticos altura del hueco 1226 mm</p> <p>1 puerta abatible 1 puerta para electrodoméstico 1 gaveta</p> <p><i>Compensación de hueco parcialmente con frentes interiores.</i></p> <p><i>En caso de panelado a techo, se preverá un hueco para la ventilación con un diámetro mín. de 200 cm².</i></p> <p><i>Por razones ergonómicas, la puerta batiente del electrodoméstico se divide al planificarla con perfiles tirador y cavidades tirador.</i> <i>Medida frontal abajo: 429 mm, arriba: 893 mm</i></p> <p>G122A 01 KSNL</p>	G122A	01	K	176	191	204	218	248	266	291	5	8	16	13	27
 <p>Mueble columna para electrodomésticos Altura hueco 1400 mm</p> <p>1 puerta 1 puerta batiente de electrodoméstico (con pasador)</p> <p><i>Compensación de hueco parcialmente con frentes interiores.</i></p> <p><i>El modelo suministrado puede diferir de la imagen en función del electrodoméstico.</i></p> <p><i>En caso de panelado a techo, se preverá un hueco para la ventilación con un diámetro mín. de 200 cm².</i></p> <p><i>¡Para una alineación de fugas homogénea, las cavidades tirador se montan ex fábrica en ambas puertas batientes de electrodomésticos!</i></p> <p>G140 01 SPA</p>	G140	01		145	157	171	185	216	235	262	-	-	-	12	12
 <p>Mueble columna para electrodomésticos Altura de hornacina 363 mm Altura de hornacina 1082 mm</p> <p>1 puerta 2 puertas para electrodomésticos</p> <p><i>Compensación de hueco parcialmente con frentes interiores.</i></p> <p><i>El modelo suministrado puede diferir de la imagen en función del electrodoméstico.</i></p> <p><i>En caso de panelado a techo, se preverá un hueco para la ventilación con un diámetro mín. de 200 cm².</i></p> <p>G145 01 6SPK</p>	G145	01	6	141	153	166	180	210	229	254	-	-	-	14	14
 <p>Mueble columna para electrodomésticos Altura de hornacina 855 mm alt. de hornacina 592 mm</p> <p>1 puerta abatible 2 puertas para electrodomésticos</p> <p><i>Compensación de hueco parcialmente con frentes interiores.</i></p> <p><i>El modelo suministrado puede diferir de la imagen en función del electrodoméstico.</i></p> <p><i>En caso de panelado a techo, se preverá un hueco para la ventilación con un diámetro mín. de 200 cm².</i></p> <p>G145 01 KSPE</p>	G145	01	K	152	164	179	193	225	245	272	-	-	-	12	22

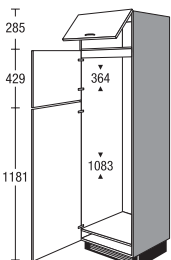
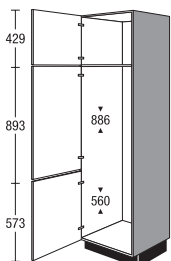
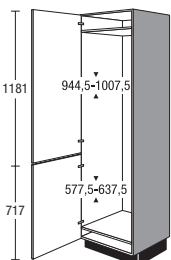
Las ilustraciones no corresponden a los acabados del frente.

4.65

Muebles integradores de electrodomésticos con altura entremuebles 1445, 1580 mm

1907 mm de altura

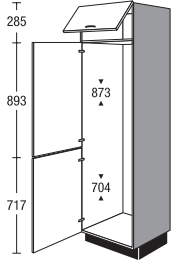
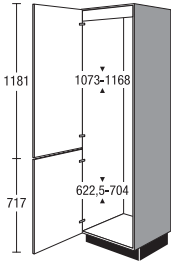
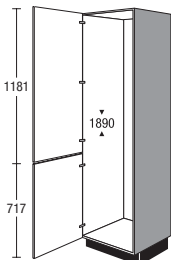
Mueble sin zócalo, Profundidad del armazón 560 mm

	Anchura	Grupo de precios							Servosoft	Pro Servosoft	cristal ProServo	Amortiguación puerta Top Motion	Amortiguación puerta Top Motion Plus		
		1	2	3	4	5	6	7							
 <p>Mueble columna para electrodomésticos Altura hueco 1450 mm 1 puerta abatible 2 puertas para electrodomésticos</p> <p><i>Compensación de hueco parcialmente con frentes interiores.</i></p> <p><i>El modelo suministrado puede diferir de la imagen en función del electrodoméstico.</i></p> <p><i>En caso de panelado a techo, se preverá un hueco para la ventilación con un diámetro mín. de 200 cm².</i></p> <p>G145 01 K8SPK</p>	G145	01	K8	152	164	177	191	221	240	266	-	-	-	14	24
 <p>Mueble columna para electrodomésticos Altura de hornacina 886 mm Altura de hornacina 560 mm 1 puerta 2 puertas para electrodomésticos</p> <p><i>Compensación de hueco parcialmente con frentes interiores.</i></p> <p><i>El modelo suministrado puede diferir de la imagen en función del electrodoméstico.</i></p> <p><i>En caso de panelado a techo, se preverá un hueco para la ventilación con un diámetro mín. de 200 cm².</i></p> <p>G145 01 XSPM</p>	G145	01	X	140	152	165	179	208	227	252	-	-	-	12	12
 <p>Mueble columna para electrodomésticos Altura de hornacina 944,5 - 1007,5 mm Altura de hornacina 577,5 - 637,5 mm 2 puertas para electrodomésticos</p> <p><i>Compensación de hueco parcialmente con frentes interiores.</i></p> <p><i>El modelo suministrado puede diferir de la imagen en función del electrodoméstico.</i></p> <p><i>En caso de panelado a techo, se preverá un hueco para la ventilación con un diámetro mín. de 200 cm².</i></p> <p>G158 01 SRL</p>	G158	01		140	152	165	179	208	227	252	-	-	-	10	10

Muebles integradores de electrodomésticos con altura entremuebles 1580, 1780, 1890 mm

1907 mm de altura

Mueble sin zócalo, Profundidad del armazón 560 mm

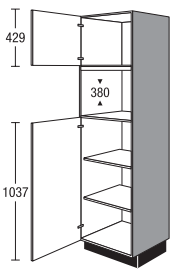
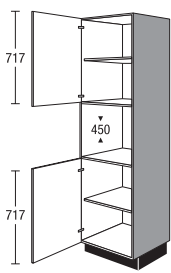
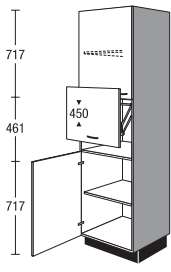
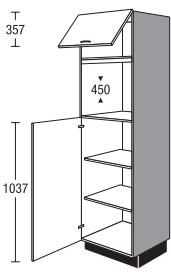
	Anchura	Grupo de precios							Servosoft	Pro Servosoft	crystal ProServo	Amortiguación puerta Top Motion	Amortiguación puerta Top Motion Plus		
		1	2	3	4	5	6	7							
 <p>Mueble columna para electrodomésticos Altura de hornacina 873 mm Altura del hueco 704 mm 1 puerta abatible 2 puertas para electrodomésticos apertura común o separada según el acabado y el modelo del electrodoméstico <i>Compensación de hueco parcialmente con frentes interiores.</i> <i>El modelo suministrado puede diferir de la imagen en función del electrodoméstico.</i> ¡Para una alineación de fugas homogénea, las cavidades tirador se montan ex fábrica en ambas puertas batientes de electrodomésticos en los modelos de apertura conjunta! En caso de panelado a techo, se preverá un hueco para la ventilación con un diámetro mín. de 200 cm².</p> <p>G158 01 KSRT</p>	G158	01	K	149	161	175	190	220	240	266	-	-	-	12	22
 <p>Mueble columna para electrodomésticos Altura de hornacina 1073 - 1168 mm Altura de hornacina 622,5 - 704 mm 2 puertas para electrodomésticos apertura común o separada según el acabado y el modelo del electrodoméstico <i>Compensación de hueco parcialmente con frentes interiores.</i> <i>El modelo suministrado puede diferir de la imagen en función del electrodoméstico.</i> ¡Para una alineación de fugas homogénea, las cavidades tirador se montan ex fábrica en ambas puertas batientes de electrodomésticos en los modelos de apertura conjunta! En caso de panelado a techo, se preverá un hueco para la ventilación con un diámetro mín. de 200 cm².</p> <p>G178 01 STD</p>	G178	01		141	156	164	174	201	227	257	-	-	-	10	10
 <p>Mueble columna para electrodomésticos Altura de hornacina 1890 mm 2 puertas para electrodomésticos <i>Compensación de hueco parcialmente con frentes interiores.</i> <i>El modelo suministrado puede diferir de la imagen en función del electrodoméstico.</i> En caso de panelado a techo, se preverá un hueco para la ventilación con un diámetro mín. de 200 cm².</p> <p>G189 01 SUH</p>	G189	01		163	180	190	201	232	262	297	-	-	-	10	10

Las ilustraciones no corresponden a los acabados del frente.

Muebles integradores de electrodomésticos con altura entremuebles 380, 450 mm

1907 mm de altura

Mueble sin zócalo, Profundidad del armazón 560 mm

	Anchura	Grupo de precios							Servosoft	Pro Servosoft	cristal ProServo	Amortiguación puerta Top Motion	Amortiguación puerta Top Motion Plus		
		1	2	3	4	5	6	7							
 <p>Mueble columna para electrodomésticos Altura hueco 380 mm</p> <p>1 puerta 1 puerta 2 baldas ajustables</p> <p><i>En función del tipo de electrodoméstico se adjunta un frente para el ajuste in situ.</i></p> <p><i>Compensación de hueco, en parte, con frentes de armazón.</i></p> <p><i>En caso de panelado a techo, se preverá un hueco para la ventilación con un diámetro mín. de 200 cm².</i></p> <p>GM 01 5DF</p>	GM	01	5	157	168	178	190	201	219	241	-	-	-	10	10
 <p>Mueble columna para electrodomésticos Altura hueco 450 mm</p> <p>1 puerta 1 balda ajustable (según acabado) 1 puerta 1 balda ajustable</p> <p><i>En caso de panelado a techo, se preverá un hueco para la ventilación con un diámetro mín. de 200 cm².</i></p> <p>GM 01 EE</p>	GM	01		146	156	165	175	191	202	216	-	-	-	8	8
 <p>Mueble columna para electrodomésticos con puerta levadiza Altura hueco 450 mm</p> <p>Como anterior, pero 1 puerta levadiza adicional</p> <p>Tamaño máx. del electrodoméstico independiente Altura 400 mm Anchura 510 mm Profundidad: 540 mm</p> <p>Altura de apertura con puerta levadiza abierta de 430 mm</p> <p>GM 01 L</p>	GM	01	L	211	226	239	254	278	295	316	-	-	-	8	8
 <p>Mueble columna para electrodomésticos Altura hueco 450 mm</p> <p>1 puerta abatible 1 puerta 2 baldas ajustables</p> <p><i>En función del tipo de electrodoméstico se adjunta un frente para el ajuste in situ.</i></p> <p><i>Compensación de hueco, en parte, con frentes de armazón.</i></p> <p><i>En caso de panelado a techo, se preverá un hueco para la ventilación con un diámetro mín. de 200 cm².</i></p> <p>GM 01 K5EE</p>	GM	01	K5	179	193	205	217	229	250	275	-	-	-	10	20

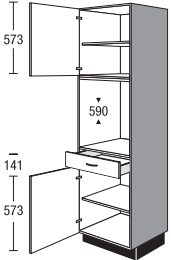
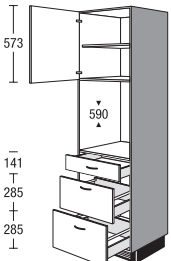
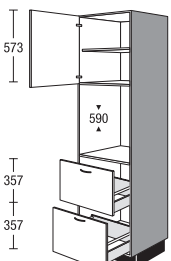
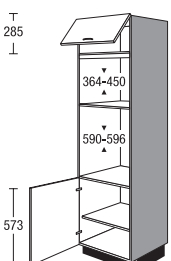
4.68

Las ilustraciones no corresponden a los acabados del frente.

Muebles integradores de electrodomésticos con altura entremuebles 590 mm

1907 mm de altura

Mueble sin zócalo, Profundidad del armazón 560 mm

	Anchura	Grupo de precios							Servosoft	Pro Servosoft	cristal ProServo	Amortiguación puerta Top Motion	Amortiguación puerta Top Motion Plus	
		1	2	3	4	5	6	7						
 <p>Mueble columna para electrodomésticos Altura del hueco 590 mm</p> <p>1 puerta 1 balda ajustable 1 cajón 1 puerta 1 balda ajustable</p> <p><i>En caso de panelado a techo, se preverá un hueco para la ventilación con un diámetro mín. de 200 cm².</i></p> <p><i>En el caso de los frentes revestidos de polímero se incluye gratuitamente en la entrega un juego de listones protectores antiquemaduras.</i></p> <p>GBS 01 FB</p>	GBS	01	148	159	167	176	191	201	215	5	8	8	8	8
 <p>Mueble columna para electrodomésticos Altura del hueco 590 mm</p> <p>1 puerta 1 balda ajustable 1 cajón 2 gavetas</p> <p><i>En caso de panelado a techo, se preverá un hueco para la ventilación con un diámetro mín. de 200 cm².</i></p> <p><i>En el caso de los frentes revestidos de polímero se incluye gratuitamente en la entrega un juego de listones protectores antiquemaduras.</i></p> <p>GBS2A 01 FB</p>	GBS2A	01	201	216	230	243	266	292	320	15	24	40	4	4
 <p>Mueble columna para electrodomésticos Altura del hueco 590 mm</p> <p>1 puerta 1 balda ajustable 2 gavetas</p> <p><i>En caso de panelado a techo, se preverá un hueco para la ventilación con un diámetro mín. de 200 cm².</i></p> <p><i>En el caso de los frentes revestidos de polímero se incluye gratuitamente en la entrega un juego de listones protectores antiquemaduras.</i></p> <p>GB2A 01 FB</p>	GB2A	01	189	203	217	229	251	275	302	10	16	32	4	4
 <p>Mueble columna para electrodomésticos Altura de hornacina 364 - 450 mm Altura de hornacina 590 - 596 mm</p> <p>1 puerta abatible 1 puerta 1 balda ajustable</p> <p><i>En función del tipo de electrodoméstico se adjunta un frente para el ajuste in situ.</i></p> <p><i>En caso de panelado a techo, se preverá un hueco para la ventilación con un diámetro mín. de 200 cm².</i></p> <p><i>En el caso de los frentes revestidos de polímero se incluye gratuitamente en la entrega un juego de listones protectores antiquemaduras.</i></p> <p>GMB 01 KXLA</p>	GMB	01 KX	149	167	175	183	192	211	232	-	-	-	8	18

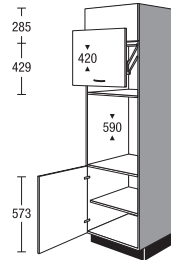
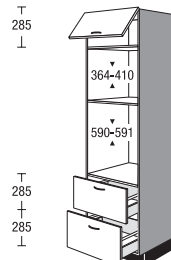
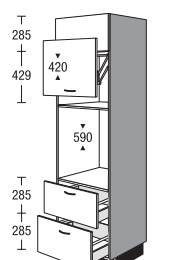
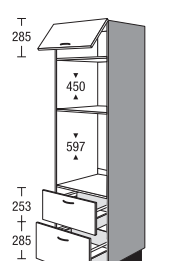
4.70

Las ilustraciones no corresponden a los acabados del frente.

Muebles integradores de electrodomésticos con altura entremuebles 590 mm

1907 mm de altura

Mueble sin zócalo, Profundidad del armazón 560 mm

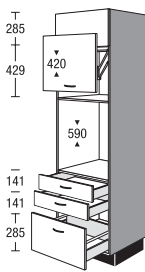
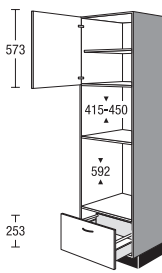
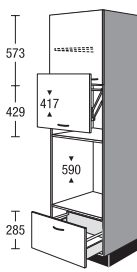
	Anchura	Grupo de precios							Servosoft	Pro Servosoft	crystal ProServo	Amortiguación puerta Top Motion	Amortiguación puerta Top Motion Plus		
		1	2	3	4	5	6	7							
 <p>Mueble columna para electrodomésticos con puerta levadiza Altura de hornacina 420 mm Altura del hueco 590 mm Como anterior, pero 1 puerta levadiza adicional</p> <p>Tamaño máx. del electrodoméstico independiente Altura 370 mm Anchura 510 mm Profundidad: 540 mm</p> <p>Altura de apertura con puerta levadiza abierta de 430 mm</p> <p>GMB 01 KLXFB</p>	GMB	01	KLX	214	241	253	265	278	307	338	-	-	-	8	18
 <p>Mueble columna para electrodomésticos Altura de hornacina 364 - 410 mm Altura de hornacina 590 - 591 mm 1 puerta abatible 2 gavetas</p> <p><i>En función del tipo de electrodoméstico se adjunta un frente para el ajuste in situ.</i></p> <p><i>En caso de panelado a techo, se preverá un hueco para la ventilación con un diámetro mín. de 200 cm².</i></p> <p><i>En el caso de los frentes revestidos de polímero se incluye gratuitamente en la entrega un juego de listones protectores antiquemaduras.</i></p> <p>GMB2A 01 KXLA</p>	GMB2A	01	KX	195	210	222	234	257	280	307	10	16	32	4	14
 <p>Mueble columna para electrodomésticos con puerta levadiza Altura de hornacina 420 mm Altura del hueco 590 mm Como anterior, pero 1 puerta levadiza adicional</p> <p>Tamaño máx. del electrodoméstico independiente Altura 370 mm Anchura 510 mm Profundidad: 540 mm</p> <p>Altura de apertura con puerta levadiza abierta de 430 mm</p> <p>GMB2A 01 KLXFB</p>	GMB2A	01	KLX	260	281	297	314	345	377	414	10	16	32	4	14
 <p>Mueble columna para electrodomésticos Altura hueco 450 mm alt. de hornacina 597 mm 1 puerta abatible 2 gavetas</p> <p><i>En función del tipo de electrodoméstico se adjunta un frente para el ajuste in situ.</i></p> <p><i>En caso de panelado a techo, se preverá un hueco para la ventilación con un diámetro mín. de 200 cm².</i></p> <p><i>En el caso de los frentes revestidos de polímero se incluye gratuitamente en la entrega un juego de listones protectores antiquemaduras.</i></p> <p>GMB2A 01 KYLD</p>	GMB2A	01	KY	202	217	231	244	268	293	321	10	16	32	4	14

Las ilustraciones no corresponden a los acabados del frente.

Muebles integradores de electrodomésticos con altura entremuebles 590 mm

1907 mm de altura

Mueble sin zócalo, Profundidad del armazón 560 mm

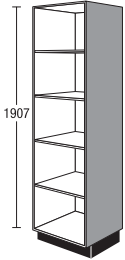
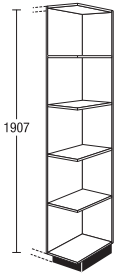
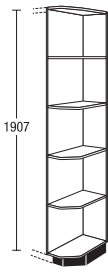
	Anchura	Grupo de precios							Servosoft	Pro Servosoft	cristal ProServo	Amortiguación puerta Top Motion	Amortiguación puerta Top Motion Plus		
		1	2	3	4	5	6	7							
 <p>Mueble columna para electrodomésticos con puerta levadiza Altura de hornacina 420 mm Altura del hueco 590 mm Como anterior, pero 1 puerta levadiza adicional</p> <p>Tamaño máx. del electrodoméstico independiente Altura: 340 mm Anchura 510 mm Profundidad 540 mm</p> <p>Altura de apertura con puerta levadiza abierta de 430 mm</p> <p><i>En caso de panelado a techo, se preverá un hueco para la ventilación con un diámetro mín. de 200 cm².</i></p> <p><i>En el caso de los frentes revestidos de polímero se incluye gratuitamente en la entrega un juego de listones protectores antiquemaduras.</i></p>	GMB2SA	01	KLX	261	279	294	310	337	367	401	15	24	32	4	14
 <p>Mueble columna para electrodomésticos Altura de hornacina 415 - 450 mm alt. de hornacina 592 mm 1 puerta 1 balda ajustable 1 gaveta</p> <p><i>En función del tipo de electrodoméstico se adjunta un frente para el ajuste in situ.</i></p> <p><i>Compensación de hueco, en parte, con frentes de armazón.</i></p> <p><i>El modelo suministrado puede diferir de la imagen en función del electrodoméstico.</i></p> <p><i>En el caso de los frentes revestidos de polímero se incluye gratuitamente en la entrega un juego de listones protectores antiquemaduras.</i></p> <p>GMBA 01 LD</p>	GMBA	01		151	160	169	177	193	209	228	5	8	16	4	4
 <p>Mueble columna para electrodomésticos con puerta levadiza Altura de hornacina 417 mm Altura del hueco 590 mm Como anterior, pero 1 puerta levadiza adicional</p> <p>Tamaño máx. del electrodoméstico independiente Altura 370 mm Anchura 510 mm Profundidad: 540 mm</p> <p>Altura de apertura con puerta levadiza abierta de 430 mm</p> <p>GMBA 01 LFB</p>	GMBA	01	L	221	234	247	259	282	306	334	5	8	16	4	4

4.72 Las ilustraciones no corresponden a los acabados del frente.

Muebles columna estanterías

1907 mm de altura

Mueble sin zócalo, Profundidad del armazón 560 mm

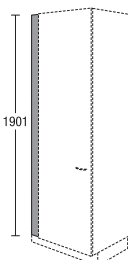
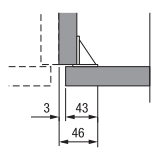
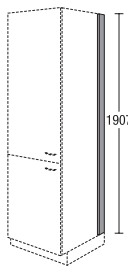
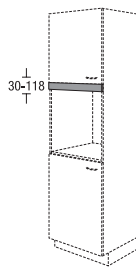
		Anchura		Grupo de precios							Servosoft	Pro Servosoft	crystal ProServo	Amortiguación puerta Top Motion	Amortiguación puerta Top Motion Plus
		V	01	1	2	3	4	5	6	7	-	-	-	-	-
 <p>Estanterías 4 baldas ajustables <i>Acabado material de armazón</i> <i>Por favor, indíquese la anchura deseada (150-600 mm).</i> <i>No disponible en colores de costado visible.</i></p>	SR	V	01	222	222	222	222	222	222	222	-	-	-	-	-
 <p>Estantería terminal 4 estantes fijos <i>Medida de planificación con encimera 290 mm</i> <i>Medida de planificación con costado 275 mm</i> <i>Acabado material de armazón</i> <i>Adquirible en cualquier acabado de armazón.</i> <i>Colores adicionales:</i> 112 Cappuccino 121 Tomillo 133 Marrón volcán 134 Azul Alby 158 Verde salvia 952 Petróleo <i>No disponible en colores de costado visible.</i></p> <p>Acabado D</p>	SRA	30	01	161	161	161	161	161	161	161	-	-	-	-	-
 <p>Estantería terminal achaflanado 4 estantes fijos <i>Acabado material de armazón</i> <i>No disponible en colores de costado visible.</i></p> <p>Acabado D</p>	SRA	25	01	S	149	149	149	149	149	149	-	-	-	-	-

Las ilustraciones no corresponden a los acabados del frente.

Listones, Otros datos

1907 mm de altura

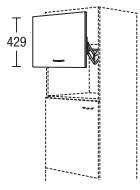
con repartición frontal neutra

		Anchura			Grupo de precios							Servosoft	Pro Servosoft	cristal ProServo	Amortiguación puerta Top Motion	Amortiguación puerta Top Motion Plus
					1	2	3	4	5	6	7					
 <p>Listón para armario columna sin zócalo, 1907 mm de altura Montaje entre pared y la superficie lateral del armazón</p> <p><i>Acabado en el material del frente en una sola pieza hacia la pared sin canto</i></p> <p><i>No disponible en colores de costado visible.</i></p> <p><i>Debido al ángulo de montaje, es posible una reducción de anchura máxima de hasta 46 mm in situ.</i></p> 	SPF	10	01	E	26	29	31	32	34	36	40	-	-	-	-	-
	SPF	20	01	E	34	37	39	41	48	52	58	-	-	-	-	-
<p>Listón para armario columna sin zócalo, 1907 mm de altura</p> <p><i>Acabado material de armazón</i></p> <p><i>No disponible en colores de costado visible.</i></p>	SPK	10	01		18	18	18	18	18	18	18	-	-	-	-	-
	SPK	20	01		22	22	22	22	22	22	22	-	-	-	-	-
	SPK	30	01		27	27	27	27	27	27	27	-	-	-	-	-
 <p>Listón para lateral de armario columna para copetes entre otras cosas</p> <p>sin zócalo, 1907 mm de altura</p> <p><i>Acabado material de armazón</i></p> <p><i>para muebles más profundos encárguese por separado el zócalo SO 151</i></p> <p><i>No disponible en colores de costado visible.</i></p>	SPT	10	01		18	18	18	18	18	18	18	-	-	-	-	-
	SPT	20	01		21	21	21	21	21	21	21	-	-	-	-	-
	SPT	30	01		24	24	24	24	24	24	24	-	-	-	-	-
 <p>Frente de material frontal para muebles para electrodomésticos para tapar el frente interior del armazón con canto protector acero inoxidable</p> <p>Altura 30-118 mm</p> <p><i>Por favor, indique la altura deseada.</i></p>	FBG	60		G	25	29	30	31	33	35	40	-	-	-	-	-

Listones, Otros datos

1907 mm de altura


con repartición frontal neutra

				Grupo de precios														
				Anchura	1	2	3	4	5	6	7	Servosoft	Pro Servosoft	crystal ProServo	Amortiguación puerta Top Motion	Amortiguación puerta Top Motion Plus		
<p>Frente de material frontal para muebles para electrodomésticos para tapar el frente interior del armazón con canto protector acero inoxidable</p> <p>Altura 118 mm para la adaptación in situ</p>				FBG	60	Z							-	-	-	-	-	
 <p>Puerta levadiza para hueco de microondas para reequipamiento in situ</p> <p>Para muebles columna / muebles altos con altura del hueco 410 mm</p> <p>Medidas máx. del aparato de sobremesa Altura: 370 mm Anchura: 510 mm Profundidad: 540 mm</p> <p><i>Altura de apertura con puerta levadiza abierta de 370 mm</i></p>				LKP	60	43								-	-	-	-	-


Las ilustraciones no corresponden a los acabados del frente.

4.75

Notas



Muebles columna 2051 mm, altura 02



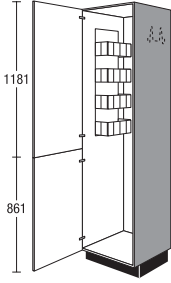
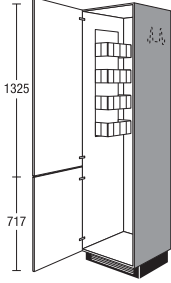
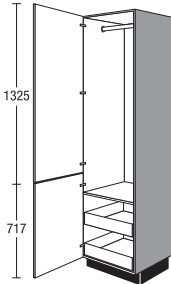
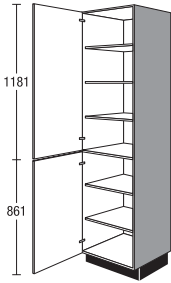
Muebles columna
2051 mm, altura 02

Muebles columna
2051 mm, altura 02

Muebles columna

2051 mm de altura

Mueble sin zócalo, Profundidad del armazón 560 mm

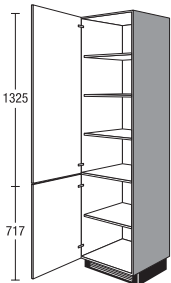
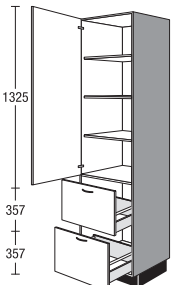
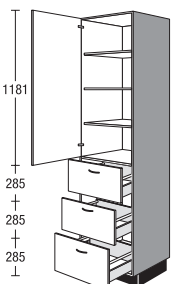
				Anchura	Grupo de precios							Servosoft	Pro Servosoft	crystal ProServo	Amortiguación puerta Top Motion	Amortiguación puerta Top Motion Plus			
					1	2	3	4	5	6	7								
 <p>1181 861</p>	Mueble columna escobero		<input checked="" type="checkbox"/>	S	45	02	B2	142	154	164	174	197	217	242	-	-	-	10	10
	1 puerta (enclavijada)		<input checked="" type="checkbox"/>	S	50	02	B2	146	159	170	181	203	223	248	-	-	-	10	10
	1 estante de rejilla		<input checked="" type="checkbox"/>	S	60	02	B2	156	169	179	190	214	234	260	-	-	-	10	10
		1 barra con ganchos para escobas																	
		1 soporte universal para cables, tubo y accesorios de aspirador																	
		Posibilidad de colocar el aspirador, la escalera doméstica o la tabla de planchar																	
		<i>Los elementos metálicos se suprimen en caso de modificación de profundidad inferior a 410 mm.</i>																	
		<i>¡Para una alineación de fugas homogénea, las cavidades tirador se montan ex fábrica en ambas puertas batientes!</i>																	
 <p>1325 717</p>	Mueble columna escobero		<input checked="" type="checkbox"/>	S	60	02	B	156	169	179	190	214	234	260	-	-	-	10	10
	1 puerta (enclavijada)																		
		1 estante de rejilla																	
		1 barra con ganchos para escobas																	
		1 soporte universal para cables, tubo y accesorios de aspirador																	
		Posibilidad de colocar el aspirador, la escalera doméstica o la tabla de planchar																	
		<i>Los elementos metálicos se suprimen en caso de modificación de profundidad inferior a 410 mm.</i>																	
		<i>¡Para una alineación de fugas homogénea, las cavidades tirador se montan ex fábrica en ambas puertas batientes!</i>																	
 <p>1325 717</p>	Mueble columna			S	60	02	GIS	231	240	249	260	282	302	329	10	16	16	10	10
	1 puerta (enclavijada)																		
		1 percha																	
		1 balda fija																	
		2 cajones interiores																	
		<i>El ángulo de apertura de las puertas batientes ha de ser como mín. de 90° (tener en cuenta la distancia al tirador).</i>																	
		<i>¡Para una alineación de fugas homogénea, las cavidades tirador se montan ex fábrica en ambas puertas batientes!</i>																	
 <p>1181 861</p>	Mueble columna		<input checked="" type="checkbox"/>	S	30	02	2	118	128	136	144	164	181	203	-	-	-	10	10
	1 puerta		<input checked="" type="checkbox"/>	S	45	02	2	138	150	158	167	194	214	239	-	-	-	10	10
	3 baldas ajustables		<input checked="" type="checkbox"/>	S	50	02	2	146	157	165	174	200	220	246	-	-	-	10	10
	1 puerta		<input checked="" type="checkbox"/>	S	60	02	2	155	167	177	188	211	231	256	-	-	-	10	10
		2 baldas ajustables																	

Las ilustraciones no corresponden a los acabados del frente.

Muebles columna

2051 mm de altura

Mueble sin zócalo, Profundidad del armazón 560 mm

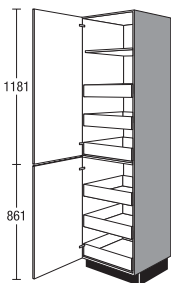
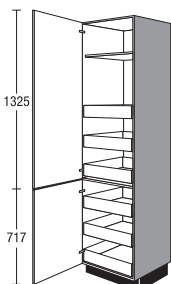
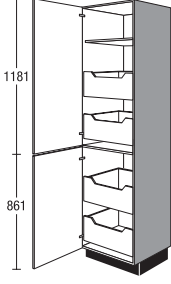
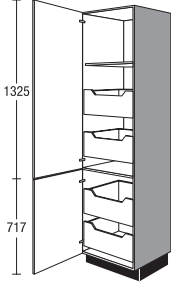
				Anchura	Grupo de precios							Servosoft	Pro Servosoft cristal ProServo	Amortiguación puerta Top Motion	Amortiguación puerta Top Motion Plus		
					1	2	3	4	5	6	7						
 <p>Mueble columna 1 puerta 3 baldas ajustables 1 puerta 1 balda ajustable</p>	<input checked="" type="checkbox"/>	S	30	02	117	127	135	143	163	179	201	-	-	-	10	10	
	<input checked="" type="checkbox"/>	S	60	02	154	166	176	187	209	229	254	-	-	-	10	10	
<p>Mueble columna Como anterior</p> <p><i>Disponible en los programas siguientes: IP 1200, IP 2200, IP 3150, IP 4050</i></p>	<input checked="" type="checkbox"/>	S	45	02	142	154	161	172	189	205	226	-	-	-	10	10	
	<input checked="" type="checkbox"/>	S	50	02	146	158	165	177	194	211	232	-	-	-	10	10	
 <p>Mueble columna 1 puerta 3 baldas ajustables 2 gavetas</p>	<input checked="" type="checkbox"/>	S2A	30	02	145	154	161	169	186	201	220	10	16	32	6	6	
	<input checked="" type="checkbox"/>	S2A	60	02	193	205	214	225	247	267	293	10	16	32	6	6	
<p>Mueble columna Como anterior</p> <p><i>Disponible en los programas siguientes: IP 1200, IP 2200, IP 3150, IP 4050</i></p>	<input checked="" type="checkbox"/>	S2A	45	02	169	180	187	197	216	234	257	10	16	32	6	6	
	<input checked="" type="checkbox"/>	S2A	50	02	178	189	197	208	228	246	270	10	16	32	6	6	
 <p>Mueble columna 1 puerta 3 baldas ajustables 3 gavetas</p>	<input checked="" type="checkbox"/>	S3A	30	02	X	160	170	178	186	206	223	247	15	24	48	6	6
	<input checked="" type="checkbox"/>	S3A	45	02	X	176	188	196	205	232	252	278	15	24	48	6	6
	<input checked="" type="checkbox"/>	S3A	50	02	X	184	195	203	212	238	258	285	15	24	48	6	6
	<input checked="" type="checkbox"/>	S3A	60	02	X	199	211	221	232	255	275	302	15	24	48	6	6

4.78 Las ilustraciones no corresponden a los acabados del frente.

Muebles columna

2051 mm de altura

Mueble sin zócalo, Profundidad del armazón 560 mm

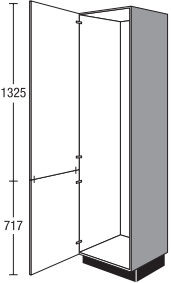
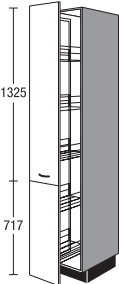

							Grupo de precios											
		Anchura					1	2	3	4	5	6	7	Servosoft	Pro Servosoft	crystal ProServo	Amortiguación puerta Top Motion	Amortiguación puerta Top Motion Plus
 <p>Mueble columna</p> <ul style="list-style-type: none"> 1 puerta 1 balda fija 3 cajones interiores 1 puerta 3 cajones interiores <p><i>El ángulo de apertura de las puertas batientes ha de ser como mín. de 90° (tener en cuenta la distancia al tirador). No plan.lado donde están bisagras hacia lado unión de enc.</i></p>	<input checked="" type="checkbox"/>	S	30	02	IS2	259	280	294	309	342	367	399	30	48	48	10	10	
	<input checked="" type="checkbox"/>	S	45	02	IS2	285	308	324	340	377	404	439	30	48	48	10	10	
	<input checked="" type="checkbox"/>	S	50	02	IS2	293	317	333	349	387	414	449	30	48	48	10	10	
	<input checked="" type="checkbox"/>	S	60	02	IS2	312	337	356	376	412	442	475	30	48	48	10	10	
 <p>Mueble columna</p> <ul style="list-style-type: none"> 1 puerta 1 balda fija 3 cajones interiores 1 puerta 3 cajones interiores <p><i>El ángulo de apertura de las puertas batientes ha de ser como mín. de 90° (tener en cuenta la distancia al tirador). No plan.lado donde están bisagras hacia lado unión de enc.</i></p> <p><i>El armario en los anchos de 450 y 500 mm solo está disponible para los siguientes programas: IP 1200, IP 2200, IP 3150, IP 4050</i></p>	<input checked="" type="checkbox"/>	S	30	02	IS	259	280	294	309	342	367	399	30	48	48	10	10	
	<input checked="" type="checkbox"/>	S	45	02	IS	288	311	327	344	380	408	444	30	48	48	10	10	
	<input checked="" type="checkbox"/>	S	50	02	IS	299	323	341	360	395	424	455	30	48	48	10	10	
	<input checked="" type="checkbox"/>	S	60	02	IS	312	337	356	376	412	442	475	30	48	48	10	10	
 <p>Mueble columna</p> <ul style="list-style-type: none"> 1 puerta 1 balda fija 2 gavetas interiores 1 puerta 2 gavetas interiores <p><i>El ángulo de apertura de las puertas batientes ha de ser como mín. de 90° (tener en cuenta la distancia al tirador). No plan.lado donde están bisagras hacia lado unión de enc.</i></p>	<input checked="" type="checkbox"/>	S	30	02	IA2	210	226	238	251	283	309	345	20	32	64	10	10	
	<input checked="" type="checkbox"/>	S	45	02	IA2	233	252	264	278	320	351	389	20	32	64	10	10	
	<input checked="" type="checkbox"/>	S	50	02	IA2	244	261	273	287	327	358	397	20	32	64	10	10	
	<input checked="" type="checkbox"/>	S	60	02	IA2	254	273	288	305	340	371	411	20	32	64	10	10	
 <p>Mueble columna</p> <ul style="list-style-type: none"> 1 puerta 1 balda fija 2 gavetas interiores 1 puerta 2 gavetas interiores <p><i>El ángulo de apertura de las puertas batientes ha de ser como mín. de 90° (tener en cuenta la distancia al tirador). No plan.lado donde están bisagras hacia lado unión de enc.</i></p> <p><i>El armario en los anchos de 450 y 500 mm solo está disponible para los siguientes programas: IP 1200, IP 2200, IP 3150, IP 4050</i></p>	<input checked="" type="checkbox"/>	S	30	02	IA	209	225	237	250	282	307	342	20	32	64	10	10	
	<input checked="" type="checkbox"/>	S	45	02	IA	234	252	265	280	316	344	383	20	32	64	10	10	
	<input checked="" type="checkbox"/>	S	50	02	IA	244	262	277	293	326	356	393	20	32	64	10	10	
	<input checked="" type="checkbox"/>	S	60	02	IA	253	272	287	304	338	369	408	20	32	64	10	10	

Las ilustraciones no corresponden a los acabados del frente.

Muebles columna

2051 mm de altura

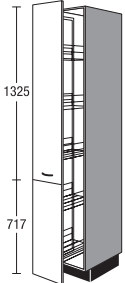

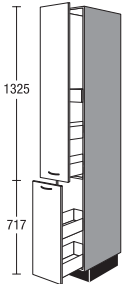

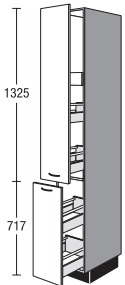

Mueble sin zócalo, Profundidad del armazón 560 mm

	Anchura	Grupo de precios							Servosoft	Pro Servosoft cristal ProServo	Amortiguación puerta Top Motion	Amortiguación puerta Top Motion Plus				
		1	2	3	4	5	6	7								
 <p>Armario columna para el equipamiento individual 1 puerta batiente (con pasador)</p> <p><i>¡Para una alineación de fugas homogénea, las cavidades tirador se montan ex fábrica en ambas puertas batientes!</i></p>	S	60	02	Z	151	161	171	182	206	226	252	-	-	-	10	10
 <p>Armario columna de frente extraíble con cestos de malla metálica, gris plateado 1 extracción total con amortiguación compuesta de 2 frentes 5 cestos ajustables</p> <p><i>Montaje de tiradores únicamente horizontal</i></p> <p><i>¡Para una alineación de fugas homogénea, las cavidades tirador se montan ex fábrica en ambos frentes!</i></p> <p><i>Guía arriba y abajo. Cestas accesibles por ambos lados.</i></p>	SA	30	02		263	281	284	287	304	312	329	36	36	36	-	-
 <p>Cestos: cestos colgables gris plateado</p> <p>Suplementos adecuados:</p> <p>Cesto colgante Gris plateado</p> <p>Bandeja material sintético blanco 12 mm de altura,</p>																
	ZIK	30			6	6	6	6	6	6	6	-	-	-	-	-
	ZIE	30			3	3	3	3	3	3	3	-	-	-	-	-

Muebles columna

2051 mm de altura

Mueble sin zócalo, Profundidad del armazón 560 mm

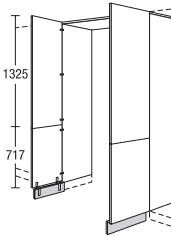
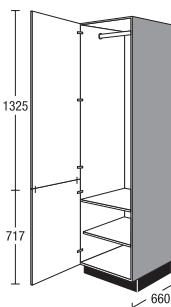
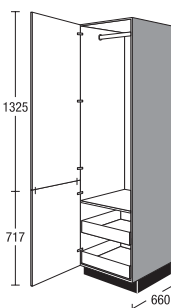
		Anchura	Grupo de precios							Servosoft	Pro Servosoft	cristal ProServo	Amortiguación puerta Top Motion	Amortiguación puerta Top Motion Plus			
			1	2	3	4	5	6	7								
 <p>1325 717</p>	<p>Armario columna de frente extraíble Cestos con balda de madera y barandilla de metal 1 extracción total incl. amortiguación compuesta de 2 frentes 5 cestos ajustables</p> <p><i>Montaje de tiradores únicamente horizontal</i></p> <p><i>¡Para una alineación de fugas homogénea, las cavidades tirador se montan ex fábrica en ambos frentes!</i></p> <p><i>Guía arriba y abajo. Cestas accesibles por ambos lados.</i></p>	SA	30	02	P	368	386	389	392	409	417	438	-	-	-	-	-
	 <p>Cestos: fondo de madera con barandilla metálica</p> <p>Suplementos adecuados:</p> <p>Cesto colgante Fondo de madera con barandilla metálica</p>	ZIK	30	P	7	7	7	7	7	7	7	7	7	-	-	-	-
 <p>1325 717</p>	<p>Mueble columna </p> <p>1 gaveta con 2 cajones 1 cajón interior 1 gaveta con 2 cajones</p> <p><i>Montaje de tiradores únicamente horizontal</i></p> <p><i>Para el montaje de los tiradores en los programas IP 4250, IP 7810 CK, IP 7820 CK hay que desmontar el frente.</i></p>	SA	30	02	S	197	212	214	218	224	235	253	25	40	40	-	-
 <p>1325 717</p>	<p>Mueble columna </p> <p>1 Auszug mit 2 Auszügen 1 cajón interior 1 Auszug mit 2 Auszügen</p> <p><i>Montaje de tiradores únicamente horizontal</i></p> <p><i>Para el montaje de los tiradores en los programas IP 4250, IP 7810 CK, IP 7820 CK hay que desmontar el frente.</i></p>	SA	30	02	A	209	224	226	230	236	247	265	25	40	40	-	-

Las ilustraciones no corresponden a los acabados del frente.

Muebles columna

2051 mm de altura

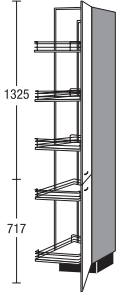
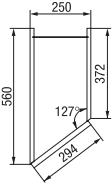
Mueble sin zócalo, Profundidad del armazón 560 mm

		Anchura	Grupo de precios							Servosoft	Pro Servosoft	cristal ProServo	Amortiguación puerta Top Motion	Amortiguación puerta Top Motion Plus		
			1	2	3	4	5	6	7							
 <p>Puerta de paso</p> <p>2 puertas (enclavijadas) 2 costados, 16 mm de grosor, en color de armazón, en altura de armazón 1 cubierta, 16 mm de grosor, en color de armazón 2 frentes de zócalo en color de armazón inclusive escuadra de unión</p> <p>Disponible en los programas siguientes: IP 1200, IP 2200, IP 3150, IP 4050</p> <p>No disponible con el siguiente diseño de zócalo: 299 Aspecto acero inoxidable</p> <p>Planificación solo entre 2 muebles columna en la altura 02.</p> <p>El sumin. se realizará en varios paquetes.</p>	DG	90	02		206	222	235	-	-	-	-	-	-	20	20	
	DG	100	02		211	227	241	-	-	-	-	-	-	-	20	20
 <p>Mueble columna con barra de ropero <small>NEW</small></p> <p>Profundidad de armazón de 660 mm</p> <p>1 puerta (enclavijada) 1 percha 1 balda fija 1 balda ajustable</p> <p>¡Para una alineación de fugas homogénea, las cavidades tirador se montan ex fábrica en ambas puertas batientes!</p>	S	45	02	66G1	188	204	213	228	250	271	299	-	-	-	10	10
	S	50	02	66G1	197	213	223	239	262	285	313	-	-	-	10	10
	S	60	02	66G1	219	236	250	266	297	326	361	-	-	-	10	10
 <p>Mueble columna con barra de ropero <small>NEW</small></p> <p>Profundidad de armazón de 660 mm</p> <p>1 puerta (enclavijada) 1 percha 1 balda fija 2 cajones interiores</p> <p>¡Para una alineación de fugas homogénea, las cavidades tirador se montan ex fábrica en ambas puertas batientes!</p>	S	45	02	66GIS	242	251	261	272	295	316	345	-	-	-	10	10
	S	50	02	66GIS	251	261	271	283	306	328	357	-	-	-	10	10
	S	60	02	66GIS	273	284	294	307	333	357	389	-	-	-	10	10

Muebles columna diagonales

2051 mm de altura

Mueble sin zócalo, Profundidad del armazón 560 mm

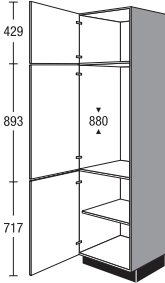
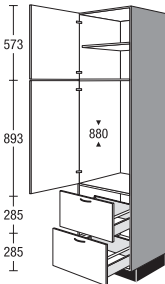
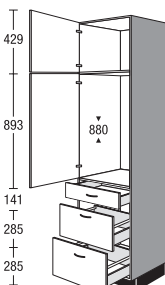
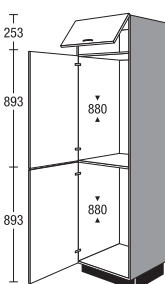
		Anchura		Grupo de precios							Servosoft	Pro Servosoft	crystal ProServo	Amortiguación puerta Top Motion	Amortiguación puerta Top Motion Plus
		25	02 T	1	2	3	4	5	6	7					
 <p>Armario columna diagonal 560/372 mm de profundidad 1 puerta batiente (con pasador) 1 gaveta con 5 cestos ajustables</p> <p><i>¡Para una alineación de fugas homogénea, las cavidades tirador se montan ex fábrica en ambas puertas batientes!</i></p>	SV	25	02 T	404	425	429	432	452	461	485	-	-	-	-	-
	 <p>Suplementos adecuados:</p> <p>Cesto colgante Gris plateado</p>	ZIK 25 T			11	11	11	11	11	11	11	-	-	-	-

Las ilustraciones no corresponden a los acabados del frente.

Muebles integradores de electrodomésticos con altura entremuebles 880 mm

2051 mm de altura

Mueble sin zócalo, Profundidad del armazón 560 mm

	Anchura	Grupo de precios							Servosoft	Pro Servosoft	cristal ProServo	Amortiguación puerta Top Motion	Amortiguación puerta Top Motion Plus	
		1	2	3	4	5	6	7						
 <p>Mueble columna para electrodomésticos Altura hueco 880 mm</p> <p>1 puerta 1 puerta para electrodoméstico 1 puerta 1 balda ajustable</p> <p><i>En caso de panelado a techo, se preverá un hueco para la ventilación con un diámetro mín. de 200 cm².</i></p> <p>G88 02 SIA</p>	G88	02	150	162	175	189	221	248	282	-	-	-	12	12
 <p>Mueble columna para electrodomésticos Altura hueco 880 mm</p> <p>1 puerta 1 balda ajustable 1 puerta para electrodoméstico 2 gavetas</p> <p><i>En caso de panelado a techo, se preverá un hueco para la ventilación con un diámetro mín. de 200 cm².</i></p> <p>G882A 02 XSIA</p>	G882A	02 X	199	210	224	238	262	289	322	10	16	32	8	8
 <p>Mueble columna para electrodomésticos Altura hueco 880 mm</p> <p>1 puerta 1 puerta para electrodoméstico 1 cajón 2 gavetas</p> <p><i>En caso de panelado a techo, se preverá un hueco para la ventilación con un diámetro mín. de 200 cm².</i></p> <p>G88S2A 02 SIA</p>	G88S2A	02	225	237	252	268	296	326	363	15	24	40	8	8
 <p>Mueble columna para electrodomésticos Altura hueco 880 mm Altura hueco 880 mm</p> <p>1 puerta abatible 2 puertas para electrodomésticos</p> <p><i>Compensación de hueco parcialmente con frentes interiores.</i></p> <p><i>En caso de panelado a techo, se preverá un hueco para la ventilación con un diámetro mín. de 200 cm².</i></p> <p>G8888 02 K3STB</p>	G8888	02 K3	167	182	193	206	230	252	280	-	-	-	12	22

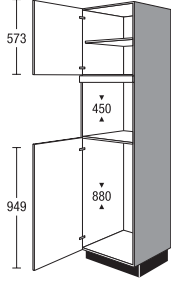
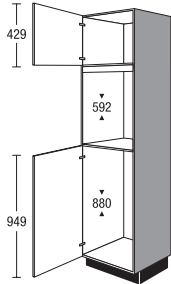
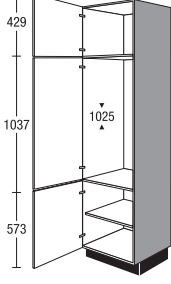
4.84

Las ilustraciones no corresponden a los acabados del frente.

Muebles integradores de electrodomésticos con altura entremuebles 880, 1025 mm

2051 mm de altura

Mueble sin zócalo, Profundidad del armazón 560 mm

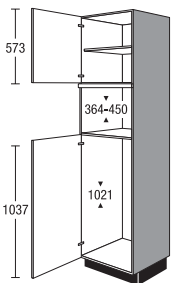
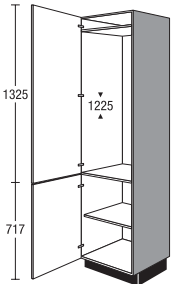
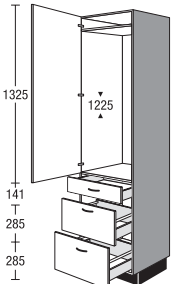
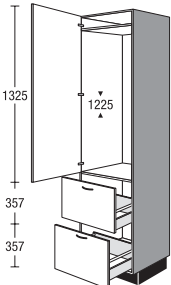
	Anchura	Grupo de precios							Servosoft	Pro Servosoft	cristal ProServo	Amortiguación puerta Top Motion	Amortiguación puerta Top Motion Plus		
		1	2	3	4	5	6	7							
 <p>Mueble columna para electrodomésticos Altura hueco 450 mm Altura hueco 880 mm 1 puerta 1 balda ajustable 1 puerta para electrodoméstico</p> <p><i>En función del tipo de electrodoméstico se adjunta un frente para el ajuste in situ.</i></p> <p><i>Compensación de hueco, en parte, con frentes de armazón.</i></p> <p><i>El modelo suministrado puede diferir de la imagen en función del electrodoméstico.</i></p> <p><i>En caso de panelado a techo, se preverá un hueco para la ventilación con un diámetro mín. de 200 cm².</i></p> <p>G88M 02 4SOA</p>	G88M	02	4	168	179	185	191	219	239	263	-	-	-	10	10
 <p>Mueble columna para electrodomésticos alt. de hornacina 592 mm Altura hueco 880 mm 1 puerta 1 puerta para electrodoméstico</p> <p><i>En función del tipo de electrodoméstico se adjunta un frente para el ajuste in situ.</i></p> <p><i>Compensación de hueco, en parte, con frentes de armazón.</i></p> <p><i>El modelo suministrado puede diferir de la imagen en función del electrodoméstico.</i></p> <p><i>En caso de panelado a techo, se preverá un hueco para la ventilación con un diámetro mín. de 200 cm².</i></p> <p><i>En el caso de los frentes revestidos de polímero se incluye gratuitamente en la entrega un juego de listones protectores antiquemaduras.</i></p> <p>G88B 02 4SPF</p>	G88B	02	4	176	188	194	200	229	251	276	-	-	-	10	10
 <p>Mueble columna para electrodomésticos Altura hueco 1025 mm 1 puerta 1 puerta para electrodoméstico 1 puerta 1 balda ajustable</p> <p><i>En caso de panelado a techo, se preverá un hueco para la ventilación con un diámetro mín. de 200 cm².</i></p> <p>G102 02 XSLC</p>	G102	02	X	161	173	182	191	226	243	265	-	-	-	14	14

Las ilustraciones no corresponden a los acabados del frente.

Muebles integradores de electrodomésticos con altura entremuebles 1025, 1225 mm

2051 mm de altura

Mueble sin zócalo, Profundidad del armazón 560 mm

	Anchura	Grupo de precios							Servosoft	Pro Servosoft	cristal ProServo	Amortiguación puerta Top Motion	Amortiguación puerta Top Motion Plus		
		1	2	3	4	5	6	7							
 <p>Mueble columna para electrodomésticos Altura de hornacina 364 - 450 mm Altura del hueco 1021 mm 1 puerta 1 balda ajustable 1 puerta para electrodoméstico <i>En función del tipo de electrodoméstico se adjunta un frente para el ajuste in situ.</i> <i>El modelo suministrado puede diferir de la imagen en función del electrodoméstico.</i> En caso de panelado a techo, se preverá un hueco para la ventilación con un diámetro mín. de 200 cm². Según el modelo, con base de zócalo metálica.</p> <p>G102M 02 5SPC</p>	G102M	02	5	201	214	228	242	258	280	305	-	-	-	10	10
 <p>Mueble columna para electrodomésticos Altura hueco 1225 mm 1 puerta para electrodoméstico 1 puerta 1 balda ajustable <i>Compensación de hueco parcialmente con frentes interiores.</i> El modelo suministrado puede diferir de la imagen en función del electrodoméstico. En caso de panelado a techo, se preverá un hueco para la ventilación con un diámetro mín. de 200 cm².</p> <p>G 122 02 SNL</p>	G122	02		151	165	178	192	223	243	269	-	-	-	10	10
 <p>Mueble columna para electrodomésticos Altura hueco 1225 mm 1 puerta para electrodoméstico 1 cajón 2 gavetas <i>Compensación de hueco parcialmente con frentes interiores.</i> El modelo suministrado puede diferir de la imagen en función del electrodoméstico. En caso de panelado a techo, se preverá un hueco para la ventilación con un diámetro mín. de 200 cm².</p> <p>G122S2A 02 SNL</p>	G122S2A	02		218	230	244	260	287	316	352	15	24	40	6	6
 <p>Mueble columna para electrodomésticos Altura hueco 1225 mm 1 puerta para electrodoméstico 2 gavetas <i>Compensación de hueco parcialmente con frentes interiores.</i> El modelo suministrado puede diferir de la imagen en función del electrodoméstico. En caso de panelado a techo, se preverá un hueco para la ventilación con un diámetro mín. de 200 cm².</p> <p>G1222A 02 SNL</p>	G1222A	02		192	204	213	224	246	266	291	10	16	32	6	6

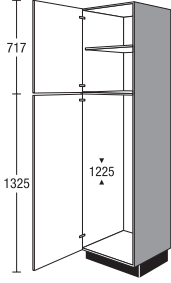
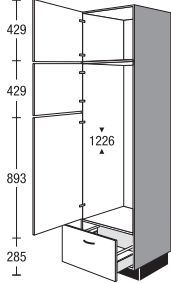
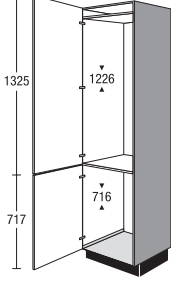
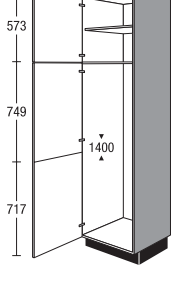
4.86

Las ilustraciones no corresponden a los acabados del frente.

Muebles integradores de electrodomésticos con altura entremuebles 1225, 1400 mm

2051 mm de altura

Mueble sin zócalo, Profundidad del armazón 560 mm

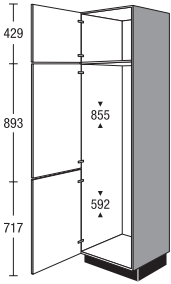
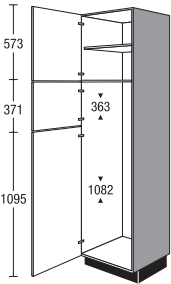
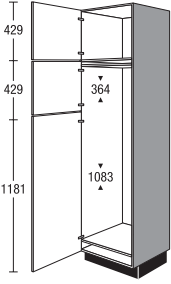
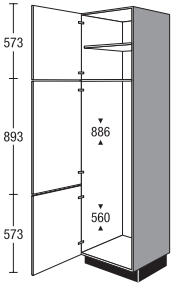
	Anchura	Grupo de precios							Servosoft	Pro Servosoft	cristal ProServo	Amortiguación puerta Top Motion	Amortiguación puerta Top Motion Plus		
		1	2	3	4	5	6	7							
 <p>Mueble columna para electrodomésticos Altura hueco 1225 mm</p> <p>1 puerta 1 balda ajustable 1 puerta para electrodoméstico</p> <p><i>Compensación de hueco parcialmente con frentes interiores.</i></p> <p><i>El modelo suministrado puede diferir de la imagen en función del electrodoméstico.</i></p> <p><i>En caso de panelado a techo, se preverá un hueco para la ventilación con un diámetro mín. de 200 cm².</i></p> <p>G122 02 9SNL</p>	G122	02	9	152	165	178	192	223	243	269	-	-	-	10	10
 <p>Mueble columna para electrodomésticos altura del hueco 1226 mm</p> <p>1 puerta 1-2 puertas para electrodomésticos 1 gaveta</p> <p><i>El modelo suministrado puede diferir de la imagen en función del electrodoméstico.</i></p> <p><i>En caso de panelado a techo, se preverá un hueco para la ventilación con un diámetro mín. de 200 cm².</i></p> <p><i>Por razones ergonómicas, la puerta batiente del electrodoméstico se divide al planificarla con perfiles tirador y cavidades tirador.</i> <i>Medida frontal abajo: 429 mm, arriba: 893 mm</i></p> <p>G122A 02 SNI</p>	G122A	02		177	191	205	219	249	268	293	5	8	16	10	10
 <p>Mueble columna para electrodomésticos altura del hueco 1226 mm Altura de hornacina 716 mm</p> <p>2 puertas para electrodomésticos</p> <p><i>Compensación de hueco parcialmente con frentes interiores.</i></p> <p><i>El modelo suministrado puede diferir de la imagen en función del electrodoméstico.</i></p> <p><i>En caso de panelado a techo, se preverá un hueco para la ventilación con un diámetro mín. de 200 cm².</i></p> <p>G12272 02 SVF</p>	G12272	02		182	199	211	225	252	276	308	-	-	-	10	10
 <p>Mueble columna para electrodomésticos Altura hueco 1400 mm</p> <p>1 puerta 1 balda ajustable 1 puerta batiente de electrodoméstico (con pasador)</p> <p><i>Compensación de hueco parcialmente con frentes interiores.</i></p> <p><i>El modelo suministrado puede diferir de la imagen en función del electrodoméstico.</i></p> <p><i>¡Para una alineación de fugas homogénea, las cavidades tirador se montan ex fábrica en ambas puertas batientes de electrodomésticos!</i></p> <p><i>En caso de panelado a techo, se preverá un hueco para la ventilación con un diámetro mín. de 200 cm².</i></p> <p>G140 02 SPA</p>	G140	02		158	171	185	200	232	253	279	-	-	-	12	12

Las ilustraciones no corresponden a los acabados del frente.

Muebles integradores de electrodomésticos con altura entremuebles 1445 mm

2051 mm de altura

Mueble sin zócalo, Profundidad del armazón 560 mm

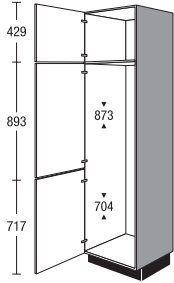
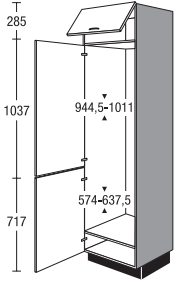
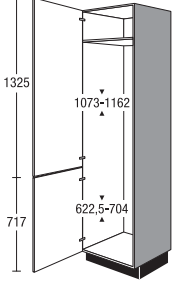
	Anchura	Grupo de precios							Servosoft	Pro Servosoft	cristal ProServo	Amortiguación puerta Top Motion	Amortiguación puerta Top Motion Plus	
		1	2	3	4	5	6	7						
 <p>Mueble columna para electrodomésticos Altura de hornacina 855 mm alt. de hornacina 592 mm 1 puerta 2 puertas para electrodomésticos <i>Compensación de hueco parcialmente con frentes interiores.</i> El modelo suministrado puede diferir de la imagen en función del electrodoméstico. En caso de panelado a techo, se preverá un hueco para la ventilación con un diámetro mín. de 200 cm².</p> <p>G145 02 SPE</p>	G145	02	155	168	181	196	228	248	274	-	-	-	12	12
 <p>Mueble columna para electrodomésticos Altura de hornacina 363 mm Altura de hornacina 1082 mm 1 puerta 1 balda ajustable 2 puertas para electrodomésticos <i>Compensación de hueco parcialmente con frentes interiores.</i> El modelo suministrado puede diferir de la imagen en función del electrodoméstico. En caso de panelado a techo, se preverá un hueco para la ventilación con un diámetro mín. de 200 cm².</p> <p>G145 02 6SPK</p>	G145	02 6	153	166	179	194	225	245	271	-	-	-	14	14
 <p>Mueble columna para electrodomésticos Altura de hornacina 364 mm Altura de hornacina 1083 mm 1 puerta 2 puertas para electrodomésticos <i>Compensación de hueco parcialmente con frentes interiores.</i> El modelo suministrado puede diferir de la imagen en función del electrodoméstico. En caso de panelado a techo, se preverá un hueco para la ventilación con un diámetro mín. de 200 cm².</p> <p>G145 02 8SPK</p>	G145	02 8	153	166	179	194	225	245	271	-	-	-	14	14
 <p>Mueble columna para electrodomésticos Altura de hornacina 886 mm Altura de hornacina 560 mm 1 puerta 1 balda ajustable 2 puertas para electrodomésticos <i>Compensación de hueco parcialmente con frentes interiores.</i> El modelo suministrado puede diferir de la imagen en función del electrodoméstico. En caso de panelado a techo, se preverá un hueco para la ventilación con un diámetro mín. de 200 cm².</p> <p>G145 02 XSPM</p>	G145	02 X	152	165	178	192	223	243	269	-	-	-	12	12

4.88 Las ilustraciones no corresponden a los acabados del frente.

Muebles integradores de electrodomésticos con altura entremuebles 1580, 1780 mm

2051 mm de altura

Mueble sin zócalo, Profundidad del armazón 560 mm

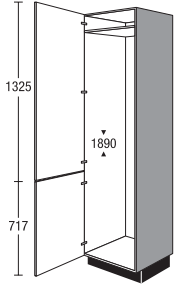
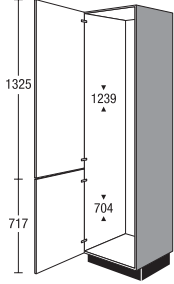
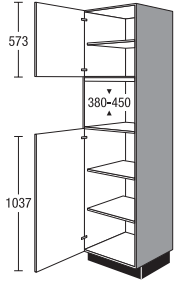
		Anchura	Grupo de precios							Servosoft	Pro Servosoft	cristal ProServo	Amortiguación puerta Top Motion	Amortiguación puerta Top Motion Plus
			1	2	3	4	5	6	7					
 <p>Mueble columna para electrodomésticos Altura de hornacina 873 mm Altura del hueco 704 mm</p> <p>1 puerta 2 puertas para electrodomésticos apertura común o separada según el acabado y el modelo del electrodoméstico</p> <p><i>Compensación de hueco parcialmente con frentes interiores.</i></p> <p><i>El modelo suministrado puede diferir de la imagen en función del electrodoméstico.</i></p> <p><i>¡Para una alineación de fugas homogénea, las cavidades tirador se montan ex fábrica en ambas puertas batientes de electrodomésticos en los modelos de apertura conjunta!</i></p> <p><i>En caso de panelado a techo, se preverá un hueco para la ventilación con un diámetro mín. de 200 cm².</i></p>	G158	02	150	162	176	190	220	240	265	-	-	-	12	12
	G158 02 SRT													
 <p>Mueble columna para electrodomésticos Altura de hornacina 944,5 - 1011 mm Altura de hornacina 574 - 637,5 mm</p> <p>1 puerta abatible 2 puertas para electrodomésticos</p> <p><i>Compensación de hueco parcialmente con frentes interiores.</i></p> <p><i>El modelo suministrado puede diferir de la imagen en función del electrodoméstico.</i></p> <p><i>En caso de panelado a techo, se preverá un hueco para la ventilación con un diámetro mín. de 200 cm².</i></p>	G158	02 K	161	174	188	203	235	256	282	-	-	-	14	24
	G158 02 KSRG													
 <p>Mueble columna para electrodomésticos Altura de hornacina 1073 - 1162 mm Altura de hornacina 662,5 - 704 mm</p> <p>2 puertas para electrodomésticos apertura común o separada según el acabado y el modelo del electrodoméstico</p> <p><i>Compensación de hueco parcialmente con frentes interiores.</i></p> <p><i>El modelo suministrado puede diferir de la imagen en función del electrodoméstico.</i></p> <p><i>¡Para una alineación de fugas homogénea, las cavidades tirador se montan ex fábrica en ambas puertas batientes de electrodomésticos en los modelos de apertura conjunta!</i></p> <p><i>En caso de panelado a techo, se preverá un hueco para la ventilación con un diámetro mín. de 200 cm².</i></p>	G178	02	144	158	168	177	204	229	259	-	-	-	10	10
	G178 02 STD													

Las ilustraciones no corresponden a los acabados del frente.

Muebles integradores de electrodomésticos con altura entremuebles 1890, 1940, 380 mm

2051 mm de altura

Mueble sin zócalo, Profundidad del armazón 560 mm

	Anchura	Grupo de precios							Servosoft	Pro Servosoft	cristal ProServo	Amortiguación puerta Top Motion	Amortiguación puerta Top Motion Plus	
		1	2	3	4	5	6	7						
 <p>Mueble columna para electrodomésticos Altura de hornacina 1890 mm 2 puertas para electrodomésticos apertura común o separada según el acabado y el modelo del electrodoméstico</p> <p><i>Compensación de hueco parcialmente con frentes interiores.</i></p> <p><i>El modelo suministrado puede diferir de la imagen en función del electrodoméstico.</i></p> <p><i>En caso de panelado a techo, se preverá un hueco para la ventilación con un diámetro mín. de 200 cm².</i></p> <p>G189 02 SUH</p>	G189	02	167	183	195	205	237	266	300	-	-	-	10	10
 <p>Mueble columna para electrodomésticos Altura de hornacina 1239 mm Altura del hueco 704 mm 2 puertas para electrodomésticos</p> <p><i>Compensación de hueco parcialmente con frentes interiores.</i></p> <p><i>El modelo suministrado puede diferir de la imagen en función del electrodoméstico.</i></p> <p><i>En caso de panelado a techo, se preverá un hueco para la ventilación con un diámetro mín. de 200 cm².</i></p> <p>G194 02 SVE</p>	G194	02	148	163	172	182	210	235	267	-	-	-	10	10
 <p>Mueble columna para electrodomésticos alt. de hornacina 380 o 450 mm 1 puerta 1 balda ajustable 1 puerta 2 baldas ajustables</p> <p><i>Compensación de hueco, en parte, con frentes de armazón.</i></p> <p><i>En función del tipo de electrodoméstico se adjunta un frente para el ajuste in situ.</i></p> <p><i>En caso de panelado a techo, se preverá un hueco para la ventilación con un diámetro mín. de 200 cm².</i></p> <p>GM 02 5DF</p>	GM	02 5	199	215	229	243	259	283	310	-	-	-	10	10

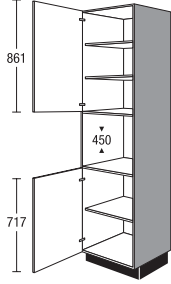
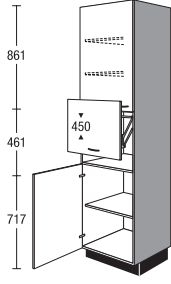
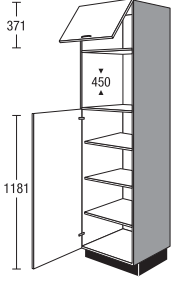
4.90

Las ilustraciones no corresponden a los acabados del frente.

Muebles integradores de electrodomésticos con altura entremuebles 450 mm

2051 mm de altura

Mueble sin zócalo, Profundidad del armazón 560 mm

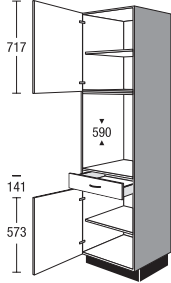
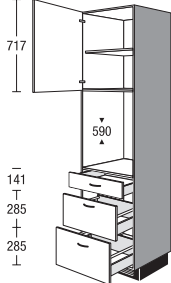
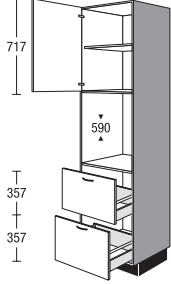
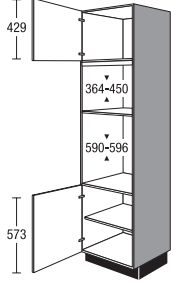
	Anchura	Grupo de precios							Servosoft	Pro Servosoft	cristal ProServo	Amortiguación puerta Top Motion	Amortiguación puerta Top Motion Plus	
		1	2	3	4	5	6	7						
 <p>Mueble columna para electrodomésticos Altura hueco 450 mm</p> <p>1 puerta 2 baldas ajustables 1 puerta 1 balda ajustable</p> <p><i>En caso de panelado a techo, se preverá un hueco para la ventilación con un diámetro mín. de 200 cm².</i></p> <p>GM 02 EE</p>	GM	02	156	167	176	187	206	217	233	-	-	-	8	8
 <p>Mueble columna para electrodomésticos con puerta levadiza Altura hueco 450 mm</p> <p>Como anterior, pero 1 puerta levadiza adicional</p> <p>Tamaño máx. del electrodoméstico independiente Altura 400 mm Anchura 510 mm Profundidad: 540 mm</p> <p>Altura de apertura con puerta levadiza abierta de 430 mm</p> <p>GM 02 L</p>	GM	02 L	221	237	250	266	294	310	334	-	-	-	8	8
 <p>Mueble columna para electrodomésticos Altura hueco 450 mm</p> <p>1 puerta abatible 1 puerta 3 baldas ajustables</p> <p><i>Compensación de hueco, en parte, con frentes de armazón.</i></p> <p><i>En caso de panelado a techo, se preverá un hueco para la ventilación con un diámetro mín. de 200 cm².</i></p> <p>GM 02 K8EE</p>	GM	02 K8	162	173	184	195	208	227	248	-	-	-	10	20

Las ilustraciones no corresponden a los acabados del frente.

Muebles integradores de electrodomésticos con altura entremuebles 590 mm

2051 mm de altura

Mueble sin zócalo, Profundidad del armazón 560 mm

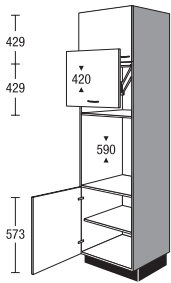
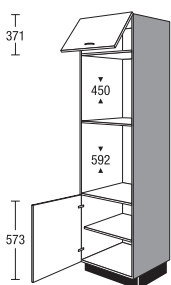
		Anchura	Grupo de precios							Servosoft	Pro Servosoft	crystal ProServo	Amortiguación puerta Top Motion	Amortiguación puerta Top Motion Plus
			1	2	3	4	5	6	7					
 <p>Mueble columna para electrodomésticos Altura del hueco 590 mm</p> <p>1 puerta 1 balda ajustable 1 cajón 1 puerta 1 balda ajustable</p> <p><i>En caso de panelado a techo, se preverá un hueco para la ventilación con un diámetro mín. de 200 cm².</i></p> <p><i>En el caso de los frentes revestidos de polímero se incluye gratuitamente en la entrega un juego de listones protectores antiquemaduras.</i></p> <p>GBS 02 FB</p>	GBS	02	163	175	185	196	217	229	246	5	8	8	8	8
	 <p>Mueble columna para electrodomésticos Altura del hueco 590 mm</p> <p>1 puerta 1 balda ajustable 1 cajón 2 gavetas</p> <p><i>En caso de panelado a techo, se preverá un hueco para la ventilación con un diámetro mín. de 200 cm².</i></p> <p><i>En el caso de los frentes revestidos de polímero se incluye gratuitamente en la entrega un juego de listones protectores antiquemaduras.</i></p> <p>GBS2A 02 FB</p>	GBS2A	02	226	243	259	274	300	329	360	15	24	40	4
 <p>Mueble columna para electrodomésticos Altura del hueco 590 mm</p> <p>1 puerta 1 balda ajustable 2 gavetas</p> <p><i>En caso de panelado a techo, se preverá un hueco para la ventilación con un diámetro mín. de 200 cm².</i></p> <p><i>En el caso de los frentes revestidos de polímero se incluye gratuitamente en la entrega un juego de listones protectores antiquemaduras.</i></p> <p>GB2A 02 FB</p>		GB2A	02	205	227	241	254	277	302	330	10	16	32	4
	 <p>Mueble columna para electrodomésticos Altura de hornacina 364 - 450 mm Altura de hornacina 590 - 596 mm</p> <p>1 puerta 1 puerta 1 balda ajustable</p> <p><i>En función del tipo de electrodoméstico se adjunta un frente para el ajuste in situ.</i></p> <p><i>En caso de panelado a techo, se preverá un hueco para la ventilación con un diámetro mín. de 200 cm².</i></p> <p><i>En el caso de los frentes revestidos de polímero se incluye gratuitamente en la entrega un juego de listones protectores antiquemaduras.</i></p> <p>GMB 02 XLA</p>	GMB	02 X	153	173	182	192	205	226	250	-	-	-	8

Las ilustraciones no corresponden a los acabados del frente.

Muebles integradores de electrodomésticos con altura entremuebles 590 mm

2051 mm de altura

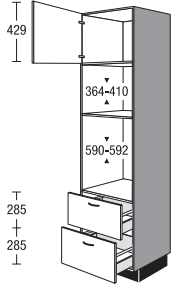
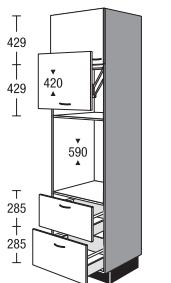
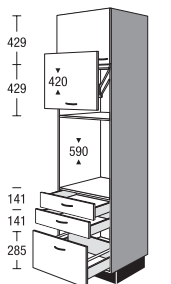
Mueble sin zócalo, Profundidad del armazón 560 mm

	Anchura	Grupo de precios							Servosoft	Pro Servosoft	cristal ProServo	Amortiguación puerta Top Motion	Amortiguación puerta Top Motion Plus		
		1	2	3	4	5	6	7							
 <p>Mueble columna para electrodomésticos con puerta levadiza Altura de hornacina 420 mm Altura del hueco 590 mm Como anterior, pero 1 puerta levadiza adicional Tamaño máx. del electrodoméstico independiente Altura 370 mm Anchura 510 mm Profundidad: 540 mm Altura de apertura con puerta levadiza abierta de 430 mm</p> <p>GMB 02 LXF8</p>	GMB	02	LX	218	247	261	275	295	326	361	-	-	-	8	8
 <p>Mueble columna para electrodomésticos Altura hueco 450 mm alt. de hornacina 592 mm 1 puerta abatible 1 puerta 1 balda ajustable <i>En función del tipo de electrodoméstico se adjunta un frente para el ajuste in situ.</i> <i>En caso de panelado a techo, se preverá un hueco para la ventilación con un diámetro mín. de 200 cm².</i> <i>En el caso de los frentes revestidos de polímero se incluye gratuitamente en la entrega un juego de listones protectores antiquemaduras.</i></p> <p>GMB 02 KXLD</p>	GMB	02	KX	155	176	185	195	208	230	254	-	-	-	8	18

Muebles integradores de electrodomésticos con altura entremuebles 590 mm

2051 mm de altura

Mueble sin zócalo, Profundidad del armazón 560 mm

	Anchura	Grupo de precios							Servosoft	Pro Servosoft	cristal ProServo	Amortiguación puerta Top Motion	Amortiguación puerta Top Motion Plus		
		1	2	3	4	5	6	7							
 <p>Mueble columna para electrodomésticos Altura de hornacina 364 - 410 mm Altura de hornacina 590 - 592 mm 1 puerta 2 gavetas</p> <p><i>En función del tipo de electrodoméstico se adjunta un frente para el ajuste in situ.</i></p> <p><i>En caso de panelado a techo, se preverá un hueco para la ventilación con un diámetro mín. de 200 cm².</i></p> <p><i>En el caso de los frentes revestidos de polímero se incluye gratuitamente en la entrega un juego de listones protectores antiquemaduras.</i></p> <p>GMB2A 02 XLA</p>	GMB2A	02	X	196	217	227	238	251	274	300	10	16	32	4	4
 <p>Mueble columna para electrodomésticos con puerta levadiza Altura de hornacina 420 mm Altura del hueco 590 mm Como anterior, pero 1 puerta levadiza adicional</p> <p>Tamaño máx. del electrodoméstico independiente Altura 370 mm Anchura 510 mm Profundidad: 540 mm</p> <p>Altura de apertura con puerta levadiza abierta de 430 mm</p> <p>GMB2A 02 LXFB</p>	GMB2A	02	LX	261	290	303	318	336	368	403	10	16	32	4	4
 <p>Mueble columna para electrodomésticos con puerta levadiza Altura de hornacina 420 mm Altura del hueco 590 mm Como anterior, pero 1 puerta levadiza adicional</p> <p>Tamaño máx. del electrodoméstico independiente Altura: 340 mm Anchura 510 mm Profundidad 540 mm</p> <p>Altura de apertura con puerta levadiza abierta de 430 mm</p> <p><i>En caso de panelado a techo, se preverá un hueco para la ventilación con un diámetro mín. de 200 cm².</i></p> <p><i>En el caso de los frentes revestidos de polímero se incluye gratuitamente en la entrega un juego de listones protectores antiquemaduras.</i></p>	GMB2SA	02	LX	265	283	298	313	340	372	408	15	24	32	4	4

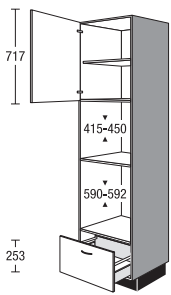
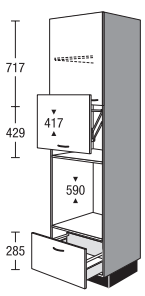
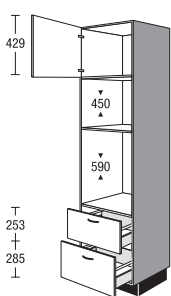
Las ilustraciones no corresponden a los acabados del frente.

4.95

Muebles integradores de electrodomésticos con altura entremuebles 590 mm

2051 mm de altura

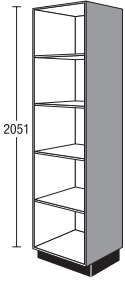
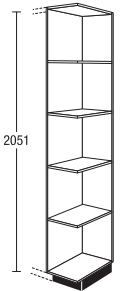
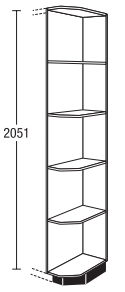
Mueble sin zócalo, Profundidad del armazón 560 mm

	Anchura	Grupo de precios							Servosoft	Pro Servosoft	cristal ProServo	Amortiguación puerta Top Motion	Amortiguación puerta Top Motion Plus	
		1	2	3	4	5	6	7						
 <p>Mueble columna para electrodomésticos Altura de hornacina 415 - 450 mm Altura de hornacina 590 - 592 mm</p> <p>1 puerta 1 balda ajustable 1 gaveta</p> <p><i>En función del tipo de electrodoméstico se adjunta un frente para el ajuste in situ.</i></p> <p><i>Compensación de hueco, en parte, con frentes de armazón.</i></p> <p><i>El modelo suministrado puede diferir de la imagen en función del electrodoméstico.</i></p> <p><i>En el caso de los frentes revestidos de polímero se incluye gratuitamente en la entrega un juego de listones protectores antiquemaduras.</i></p> <p>GMBA 02 LD</p>	GMBA	02	158	174	181	188	197	214	233	5	8	16	4	4
 <p>Mueble columna para electrodomésticos con puerta levadiza</p> <p>Altura de hornacina 417 mm Altura del hueco 590 mm</p> <p>Como anterior, pero 1 puerta levadiza adicional</p> <p>Tamaño máx. del electrodoméstico independiente Altura 370 mm Anchura 510 mm Profundidad: 540 mm</p> <p>Altura de apertura con puerta levadiza abierta de 430 mm</p> <p>GMBA 02 LFB</p>	GMBA	02 L	228	251	261	271	284	309	336	5	8	16	4	4
 <p>Mueble columna para electrodomésticos</p> <p>Altura hueco 450 mm Altura del hueco 590 mm</p> <p>1 puerta 2 gavetas</p> <p><i>En función del tipo de electrodoméstico se adjunta un frente para el ajuste in situ.</i></p> <p><i>En caso de panelado a techo, se preverá un hueco para la ventilación con un diámetro mín. de 200 cm².</i></p> <p><i>En el caso de los frentes revestidos de polímero se incluye gratuitamente en la entrega un juego de listones protectores antiquemaduras.</i></p> <p>GMB2A 02 YLD</p>	GMB2A	02 Y	176	195	205	215	226	248	272	10	16	32	4	4

Muebles columna estanterías

2051 mm de altura

Mueble sin zócalo, Profundidad del armazón 560 mm

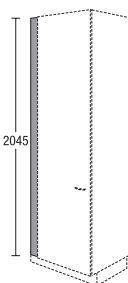
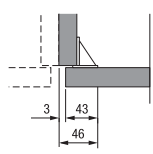
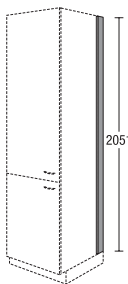
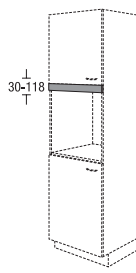
		Anchura		Grupo de precios							Servosoft	Pro Servosoft	crystal ProServo	Amortiguación puerta Top Motion	Amortiguación puerta Top Motion Plus
		V		1	2	3	4	5	6	7					
 <p>Estanterías 4 baldas ajustables <i>Acabado material de armazón</i> <i>Por favor, indíquese la anchura deseada (150-600 mm).</i> <i>No disponible en colores de costado visible.</i></p>	SR	V	02	229	229	229	229	229	229	229	-	-	-	-	-
 <p>Estantería terminal 4 estantes fijos <i>Medida de planificación con encimera 290 mm</i> <i>Medida de planificación con costado 275 mm</i> <i>Acabado material de armazón</i> <i>Adquirible en cualquier acabado de armazón.</i> <i>Colores adicionales:</i> 112 Cappuccino 121 Tomillo 133 Marrón volcán 134 Azul Alby 158 Verde salvia 952 petróleo <i>No disponible en colores de costado visible.</i></p> <p>Acabado D</p>	SRA	30	02	166	166	166	166	166	166	166	-	-	-	-	-
 <p>Estantería terminal achaflanado 4 estantes fijos <i>Acabado material de armazón</i> <i>No disponible en colores de costado visible.</i></p> <p>Acabado D</p>	SRA	25	02	S	154	154	154	154	154	154	154	-	-	-	-

Las ilustraciones no corresponden a los acabados del frente.

Listones, Otros datos

2051 mm de altura

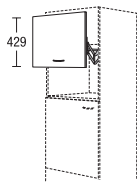
con repartición frontal neutra

		Anchura			Grupo de precios							Servosoft	Pro Servosoft	cristal ProServo	Amortiguación puerta Top Motion	Amortiguación puerta Top Motion Plus
					1	2	3	4	5	6	7					
 <p>Listón para armario columna sin zócalo, 2051 mm de altura Montaje entre pared y la superficie lateral del armazón</p> <p><i>Acabado en el material del frente en una sola pieza hacia la pared sin canto</i></p> <p><i>No disponible en colores de costado visible.</i></p> <p><i>Debido al ángulo de montaje, es posible una reducción de anchura máxima de hasta 46 mm in situ.</i></p>	SPF	10	02	E	28	31	33	34	36	39	43	-	-	-	-	-
	SPF	20	02	E	37	40	42	44	49	53	59	-	-	-	-	-
 <p>Listón para armario columna sin zócalo, 2051 mm de altura</p> <p><i>Acabado material de armazón</i></p> <p><i>No disponible en colores de costado visible.</i></p>	SPK	10	02		19	19	19	19	19	19	19	-	-	-	-	-
	SPK	20	02		25	25	25	25	25	25	25	-	-	-	-	-
	SPK	30	02		30	30	30	30	30	30	30	-	-	-	-	-
 <p>Listón para lateral de armario columna para copetes entre otras cosas</p> <p>sin zócalo, 2051 mm de altura</p> <p><i>Acabado material de armazón</i></p> <p><i>para muebles más profundos encárguese por separado el zócalo SO 151</i></p> <p><i>No disponible en colores de costado visible.</i></p>	SPT	10	02		19	19	19	19	19	19	19	-	-	-	-	-
	SPT	20	02		22	22	22	22	22	22	22	-	-	-	-	-
	SPT	30	02		25	25	25	25	25	25	25	-	-	-	-	-
 <p>Frente de material frontal para muebles para electrodomésticos para tapar el frente interior del armazón con canto protector acero inoxidable</p> <p>Altura 30-118 mm</p> <p><i>Por favor, indique la altura deseada.</i></p>	FBG	60		G	25	29	30	31	33	35	40	-	-	-	-	-

Listones, Otros datos

2051 mm de altura


con repartición frontal neutra

				Grupo de precios													
				Anchura	1	2	3	4	5	6	7	Servosoft	Pro Servosoft	crystal ProServo	Amortiguación puerta Top Motion	Amortiguación puerta Top Motion Plus	
<p>Frente de material frontal para muebles para electrodomésticos para tapar el frente interior del armazón con canto protector acero inoxidable</p> <p>Altura 118 mm para la adaptación in situ</p>				FBG	60	Z	20	23	24	25	26	28	32	-	-	-	-
 <p>Puerta levadiza para hueco de microondas para reequipamiento in situ</p> <p>Para muebles columna / muebles altos con altura del hueco 410 mm</p> <p>Medidas máx. del aparato de sobremesa Altura: 370 mm Anchura: 510 mm Profundidad: 540 mm</p> <p><i>Altura de apertura con puerta levadiza abierta de 370 mm</i></p>				LKP	60	43	60	63	64	66	73	79	88	-	-	-	-


Las ilustraciones no corresponden a los acabados del frente.

4.99

Notas



Muebles columna 2195 mm, altura 03



Muebles columna
2195 mm, altura 03

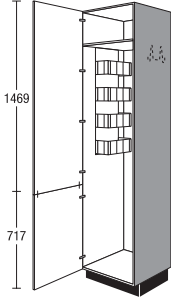
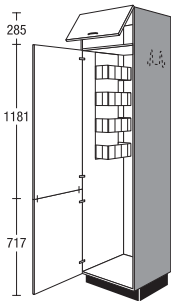
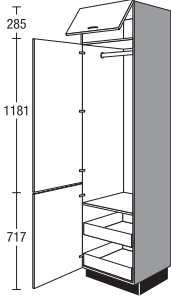
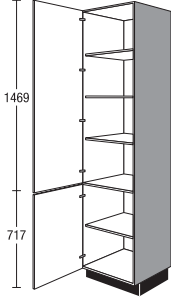
Muebles columna
2195 mm, altura 03



Muebles columna

2195 mm de altura

Mueble sin zócalo, Profundidad del armazón 560 mm

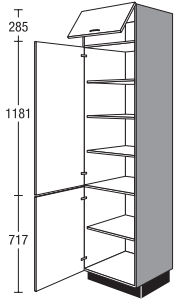
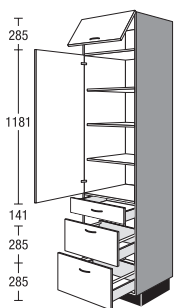
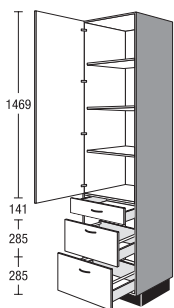
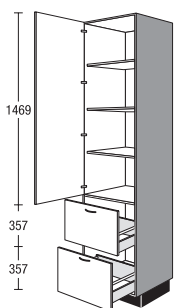
								Grupo de precios												
				Anchura				1	2	3	4	5	6	7	Servosoft	Pro Servosoft	crystal ProServo	Amortiguación puerta Top Motion	Amortiguación puerta Top Motion Plus	
 <p>Mueble columna escobero</p> <ul style="list-style-type: none"> 1 puerta batiente (con pasador) 1 balda fija 1 estante de rejilla 1 barra con ganchos para escobas 1 soporte universal para cables, tubo y accesorios de aspirador Posibilidad de colocar el aspirador, la escalera doméstica o la tabla de planchar <p><i>Los elementos metálicos se suprimen en caso de modificación de profundidad inferior a 410 mm.</i></p> <p><i>¡Para una alineación de fugas homogénea, las cavidades tirador se montan ex fábrica en ambas puertas batientes!</i></p> <p><i>Disponible en los programas siguientes: IP 1200, IP 2200, IP 3150, IP 4050</i></p>	<input checked="" type="checkbox"/>	S	45	03	B	157	169	180	-	-	-	-	-	-	-	-	-	12	12	
	<input checked="" type="checkbox"/>	S	50	03	B	162	177	189	-	-	-	-	-	-	-	-	-	12	12	
	<input checked="" type="checkbox"/>	S	60	03	B	168	182	194	-	-	-	-	-	-	-	-	-	12	12	
 <p>Mueble columna escobero</p> <ul style="list-style-type: none"> 1 puerta abatible 1 puerta (enclavijada) 1 estante de rejilla 1 barra con ganchos para escobas 1 soporte universal para cables, tubo y accesorios de aspirador Posibilidad de colocar el aspirador, la escalera doméstica o la tabla de planchar <p><i>Los elementos metálicos se suprimen en caso de modificación de profundidad inferior a 410 mm.</i></p> <p><i>¡Para una alineación de fugas homogénea, las cavidades tirador se montan ex fábrica en ambas puertas batientes!</i></p>	<input checked="" type="checkbox"/>	S	45	03	KB	159	171	182	194	219	240	267	-	-	-	-	14	24		
	<input checked="" type="checkbox"/>	S	50	03	KB	164	179	191	203	227	248	275	-	-	-	-	-	14	24	
	<input checked="" type="checkbox"/>	S	60	03	KB	170	184	196	208	234	256	284	-	-	-	-	-	14	24	
 <p>Mueble columna</p> <ul style="list-style-type: none"> 1 puerta abatible 1 puerta (enclavijada) 1 percha 1 balda fija 2 cajones interiores <p><i>El ángulo de apertura de las puertas batientes ha de ser como mín. de 90° (tener en cuenta la distancia al tirador).</i></p> <p><i>¡Para una alineación de fugas homogénea, las cavidades tirador se montan ex fábrica en ambas puertas batientes!</i></p>		S	60	03	KGIS	257	266	278	290	315	338	369	10	16	16	14	24			
 <p>Mueble columna</p> <ul style="list-style-type: none"> 1 puerta 3 baldas ajustables 1 puerta 1 balda ajustable <p><i>Disponible en los programas siguientes: IP 1200, IP 2200, IP 3150, IP 4050</i></p>	<input checked="" type="checkbox"/>	S	30	03		131	142	150	-	-	-	-	-	-	-	-	-	12	12	
	<input checked="" type="checkbox"/>	S	45	03		153	167	174	-	-	-	-	-	-	-	-	-	-	12	12
	<input checked="" type="checkbox"/>	S	50	03		162	176	182	-	-	-	-	-	-	-	-	-	-	12	12
	<input checked="" type="checkbox"/>	S	60	03		168	181	193	-	-	-	-	-	-	-	-	-	-	12	12

Las ilustraciones no corresponden a los acabados del frente.

Muebles columna

2195 mm de altura

Mueble sin zócalo, Profundidad del armazón 560 mm

				Anchura	Grupo de precios							Servosoft	Pro Servosoft	cristal ProServo	Amortiguación puerta Top Motion	Amortiguación puerta Top Motion Plus	
					1	2	3	4	5	6	7						
 <p>Mueble columna</p> <ul style="list-style-type: none"> 1 puerta abatible 1 puerta 3 baldas ajustables 1 puerta 1 balda ajustable 	<input checked="" type="checkbox"/>	S	30	03	K	133	143	151	159	179	197	219	-	-	-	14	24
	<input checked="" type="checkbox"/>	S	45	03	K	155	168	175	183	216	236	262	-	-	-	14	24
	<input checked="" type="checkbox"/>	S	50	03	K	164	177	183	190	224	245	273	-	-	-	14	24
	<input checked="" type="checkbox"/>	S	60	03	K	170	182	194	206	231	254	282	-	-	-	14	24
 <p>Mueble columna</p> <ul style="list-style-type: none"> 1 puerta abatible 1 puerta 3 baldas ajustables 1 cajón 2 gavetas 	<input checked="" type="checkbox"/>	SS2A	30	03	K	161	171	179	187	207	225	248	15	24	40	10	20
	<input checked="" type="checkbox"/>	SS2A	45	03	K	179	192	199	207	240	260	287	15	24	40	10	20
	<input checked="" type="checkbox"/>	SS2A	50	03	K	188	201	207	214	248	269	298	15	24	40	10	20
	<input checked="" type="checkbox"/>	SS2A	60	03	K	204	216	228	240	265	288	318	15	24	40	10	20
 <p>Mueble columna para vajilla</p> <ul style="list-style-type: none"> 1 puerta 3 baldas ajustables 1 cajón 2 gavetas <p>Disponible en los programas siguientes: IP 1200, IP 2200, IP 3150, IP 4050</p>	<input checked="" type="checkbox"/>	SS2A	30	03		158	168	176	184	204	222	245	15	24	40	8	8
	<input checked="" type="checkbox"/>	SS2A	45	03		176	189	196	204	237	257	284	15	24	40	8	8
	<input checked="" type="checkbox"/>	SS2A	50	03		185	198	204	211	245	266	295	15	24	40	8	8
	<input checked="" type="checkbox"/>	SS2A	60	03		201	213	225	237	262	285	315	15	24	40	8	8
 <p>Mueble columna</p> <ul style="list-style-type: none"> 1 puerta abatible 1 puerta 3 baldas ajustables 2 gavetas 	<input checked="" type="checkbox"/>	S2A	60	03	K	210	222	233	245	269	291	321	10	16	32	10	20

Muebles columna

2195 mm de altura

Mueble sin zócalo, Profundidad del armazón 560 mm

		Anchura		Grupo de precios													
				1	2	3	4	5	6	7	Servosoft	Pro Servosoft	crystal ProServo	Amortiguación puerta Top Motion	Amortiguación puerta Top Motion Plus		
<p>Mueble columna</p> <p>1 puerta 3 baldas ajustables 2 gavetas</p> <p>Disponibles en los programas siguientes: IP 1200, IP 2200, IP 3150, IP 4050</p>	NEW	S2A	30	03	148	156	164	173	190	205	226	10	16	32	8	8	
	NEW	S2A	45	03	172	182	191	201	220	238	263	10	16	32	8	8	
	NEW	S2A	50	03	182	192	202	212	233	252	278	10	16	32	8	8	
	NEW	S2A	60	03	199	210	221	232	255	276	304	10	16	32	8	8	
<p>Mueble columna</p> <p>1 puerta abatible 1 puerta 1 balda fija 3 cajones interiores 1 puerta 3 cajones interiores</p> <p>El ángulo de apertura de las puertas batientes ha de ser como mín. de 90° (tener en cuenta la distancia al tirador). No plan.lado donde están bisagras hacia lado unión de enc.</p>		S	30	03	KIS	275	297	312	328	364	389	423	30	48	48	17	27
		S	45	03	KIS	303	327	344	362	401	428	465	30	48	48	17	27
		S	50	03	KIS	312	339	356	373	413	442	480	30	48	48	17	27
		S	60	03	KIS	336	361	382	404	442	476	515	30	48	48	14	24
<p>Mueble columna</p> <p>1 puerta 1 balda ajustable 1 balda fija 3 cajones interiores 1 puerta 3 cajones interiores</p> <p>El ángulo de apertura de las puertas batientes ha de ser como mín. de 90° (tener en cuenta la distancia al tirador). No plan.lado donde están bisagras hacia lado unión de enc.</p> <p>Disponibles en los programas siguientes: IP 1200, IP 2200, IP 3150, IP 4050</p>	NEW	S	30	03	IS	266	287	302	317	352	376	409	30	48	48	12	12
	NEW	S	45	03	IS	295	318	335	352	390	417	453	30	48	48	12	12
	NEW	S	50	03	IS	304	330	347	363	402	431	468	30	48	48	12	12
	NEW	S	60	03	IS	327	351	372	393	430	463	501	30	48	48	12	12
<p>Mueble columna</p> <p>1 puerta abatible 1 puerta 1 balda fija 2 gavetas interiores 1 puerta 2 gavetas interiores</p> <p>El ángulo de apertura de las puertas batientes ha de ser como mín. de 90° (tener en cuenta la distancia al tirador). No plan.lado donde están bisagras hacia lado unión de enc.</p>		S	30	03	KIA	222	237	249	262	292	319	353	20	32	64	17	27
		S	45	03	KIA	247	267	277	289	339	369	409	20	32	64	17	27
		S	50	03	KIA	259	278	287	298	348	379	420	20	32	64	17	27
		S	60	03	KIA	273	291	309	327	364	398	441	20	32	64	14	24

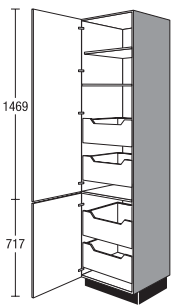
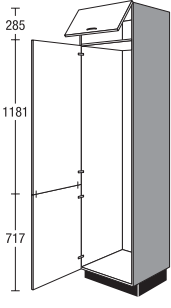
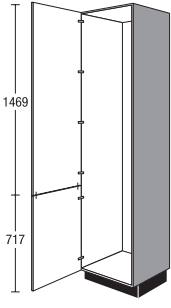
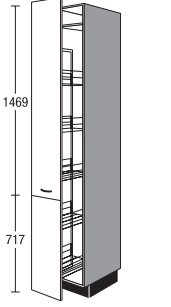
Las ilustraciones no corresponden a los acabados del frente.

4.103

Muebles columna

2195 mm de altura

Mueble sin zócalo, Profundidad del armazón 560 mm

			Anchura	Grupo de precios							Servosoft	Pro Servosoft	cristal ProServo	Amortiguación puerta Top Motion	Amortiguación puerta Top Motion Plus		
				1	2	3	4	5	6	7							
 <p>Mueble columna</p> <p>1 puerta 1 balda ajustable 1 balda fija 2 gavetas interiores 1 puerta 2 gavetas interiores</p> <p><i>El ángulo de apertura de las puertas batientes ha de ser como mín. de 90° (tener en cuenta la distancia al tirador). No plan.lado donde están bisagras hacia lado unión de enc.</i></p> <p><i>Disponible en los programas siguientes: IP 1200, IP 2200, IP 3150, IP 4050</i></p>	NEW	S	30	03	IA	214	228	240	253	281	308	340	20	32	64	12	12
	NEW	S	45	03	IA	239	258	268	280	328	357	396	20	32	64	12	12
	NEW	S	50	03	IA	251	269	278	289	337	367	407	20	32	64	12	12
	NEW	S	60	03	IA	265	282	300	317	353	386	428	20	32	64	12	12
 <p>Armario columna para el equipamiento individual</p> <p>1 puerta abatible 1 puerta (enclavijada)</p> <p><i>¡Para una alineación de fugas homogénea, las cavidades tirador se montan ex fábrica en ambas puertas batientes!</i></p>		S	60	03	KZ	165	176	188	200	226	248	276	-	-	-	14	24
 <p>Armario columna para el equipamiento individual</p> <p>1 puerta (enclavijada)</p> <p><i>¡Para una alineación de fugas homogénea, las cavidades tirador se montan ex fábrica en ambas puertas batientes!</i></p> <p><i>Disponible en los programas siguientes: IP 1200, IP 2200, IP 3150, IP 4050</i></p>	NEW	S	60	03	Z	160	171	182	194	219	240	268	-	-	-	12	12
 <p>Armario columna de frente extraíble con cestos de malla metálica, gris plateado</p> <p>1 extracción total con amortiguación compuesta de 2 frentes 1 balda fija 5 cestos ajustables</p> <p><i>Montaje de tiradores únicamente horizontal</i></p> <p><i>¡Para una alineación de fugas homogénea, las cavidades tirador se montan ex fábrica en ambos frentes!</i></p> <p><i>Guía arriba y abajo. Cestas accesibles por ambos lados.</i></p> <p><i>Disponible en los programas siguientes: IP 1200, IP 2200, IP 3150, IP 4050</i></p>		SA	30	03		268	288	292	-	-	-	-	-	-	-	-	-

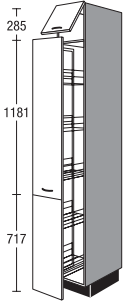
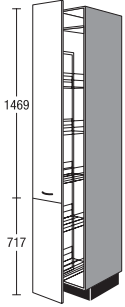
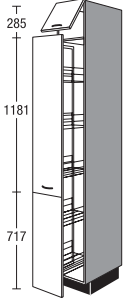
4.104

Las ilustraciones no corresponden a los acabados del frente.

Muebles columna

2195 mm de altura

Mueble sin zócalo, Profundidad del armazón 560 mm

		Anchura	Grupo de precios							Servosoft	Pro Servosoft	crystal ProServo	Amortiguación puerta Top Motion	Amortiguación puerta Top Motion Plus			
			1	2	3	4	5	6	7								
 <p>285 1181 717</p>	<p>Armario columna de frente extraíble con cestos de malla metálica, gris plateado</p> <p>1 puerta abatible 1 extracción total con amortiguación compuesta de 2 frentes 5 cestos ajustables</p> <p><i>Montaje de tiradores únicamente horizontal</i></p> <p><i>¡Para una alineación de fugas homogénea, las cavidades tirador se montan ex fábrica en ambos frentes!</i></p> <p><i>Guía arriba y abajo.</i></p>	SA	30	03	K	280	301	305	309	327	335	353	36	36	36	4	14
 <p>1469 717</p>	<p>Armario columna de frente extraíble Cestos con balda de madera y barandilla de metal</p> <p>1 extracción total incl. amortiguación compuesta de 2 frentes 1 balda fija 5 cestos ajustables</p> <p><i>Montaje de tiradores únicamente horizontal</i></p> <p><i>¡Para una alineación de fugas homogénea, las cavidades tirador se montan ex fábrica en ambos frentes!</i></p> <p><i>Guía arriba y abajo. Cestas accesibles por ambos lados.</i></p> <p><i>Disponible en los programas siguientes: IP 1200, IP 2200, IP 3150, IP 4050</i></p>	SA	30	03	P	372	392	396	-	-	-	-	-	-	-	-	-
 <p>285 1181 717</p>	<p>Armario columna de frente extraíble Cestos con balda de madera y barandilla de metal</p> <p>1 puerta abatible 1 extracción total incl. amortiguación compuesta de 2 frentes 5 cestos ajustables</p> <p><i>Montaje de tiradores únicamente horizontal</i></p> <p><i>¡Para una alineación de fugas homogénea, las cavidades tirador se montan ex fábrica en ambos frentes!</i></p> <p><i>Guía arriba y abajo. Cestas accesibles por ambos lados.</i></p>	SA	30	03	KP	385	406	410	414	432	440	462	-	-	-	4	14
	<p>Suplementos adecuados:</p> <p>Cesto colgante Fondo de madera con barandilla metálica</p>	ZIK	30	P		7	7	7	7	7	7	7	7	-	-	-	-

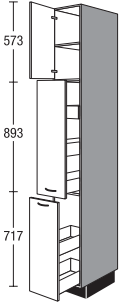
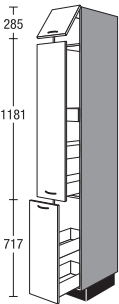
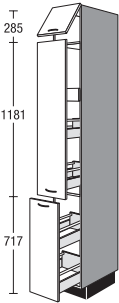
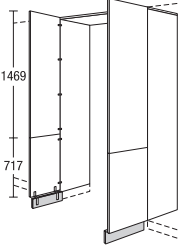
Las ilustraciones no corresponden a los acabados del frente.

4.105

Muebles columna

2195 mm de altura

Mueble sin zócalo, Profundidad del armazón 560 mm

						Grupo de precios											
				Anchura		1	2	3	4	5	6	7	Servosoft	Pro Servosoft	crystal ProServo	Amortiguación puerta Top Motion	Amortiguación puerta Top Motion Plus
 <p>Mueble columna <input checked="" type="checkbox"/></p> <p>1 puerta 1 balda ajustable 1 gaveta con 2 cajones 1 cajón interior 1 gaveta con 2 cajones</p> <p><i>Montaje de tiradores únicamente horizontal</i></p> <p><i>Para el montaje de los tiradores en los programas IP 4250, IP 7810 CK, IP 7820 CK hay que desmontar el frente.</i></p>	SA	30	03	S	213	230	232	237	244	256	275	25	40	40	4	4	
	 <p>Mueble columna <input checked="" type="checkbox"/></p> <p>1 puerta abatible 1 gaveta con 2 cajones 1 cajón interior 1 gaveta con 2 cajones</p> <p><i>Montaje de tiradores únicamente horizontal</i></p> <p><i>Para el montaje de los tiradores en los programas IP 4250, IP 7810 CK, IP 7820 CK hay que desmontar el frente.</i></p>	SA	30	03	KS	217	234	236	240	246	258	278	25	40	40	4	14
 <p>Mueble columna <input checked="" type="checkbox"/> <small>NEW</small></p> <p>1 puerta abatible 1 Auszug mit 2 Auszügen 1 cajón interior 1 Auszug mit 2 Auszügen</p> <p><i>Montaje de tiradores únicamente horizontal</i></p> <p><i>Para el montaje de los tiradores en los programas IP 4250, IP 7810 CK, IP 7820 CK hay que desmontar el frente.</i></p>	SA	30	03	KA	229	246	248	252	258	270	290	25	40	72	4	14	
 <p>Puerta de paso</p> <p>2 puertas (enclavijadas) 2 costados, 16 mm de grosor, en color de armazón, en altura de armazón 1 cubierta, 16 mm de grosor, en color de armazón 2 frentes de zócalo en color de armazón inclusive escuadra de unión</p> <p><i>Disponible en los programas siguientes: IP 1200, IP 2200, IP 3150, IP 4050</i></p> <p><i>No disponible con el siguiente diseño de zócalo: 299 Aspecto acero inoxidable</i></p> <p><i>Planificación solo entre 2 muebles columna en la altura 03.</i></p> <p><i>El sumin. se realizará en varios paquetes.</i></p>	DG	90	03		215	230	245	-	-	-	-	-	-	-	20	20	
	DG	100	03		220	236	251	-	-	-	-	-	-	-	-	20	20

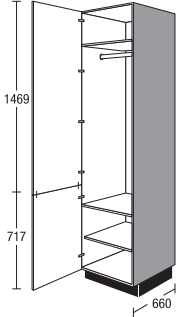
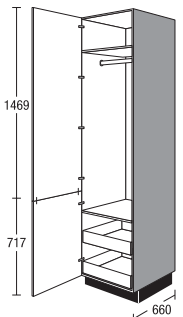
4.106

Las ilustraciones no corresponden a los acabados del frente.

Muebles columna

2195 mm de altura

Mueble sin zócalo, Profundidad del armazón 560 mm

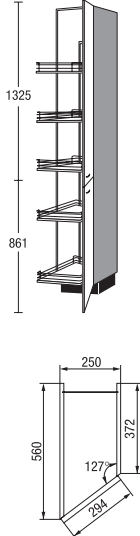
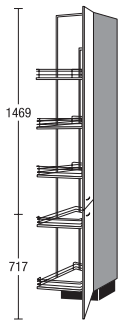
				Anchura	Grupo de precios							Servosoft	Pro Servosoft	crystal ProServo	Amortiguación puerta Top Motion	Amortiguación puerta Top Motion Plus
					1	2	3	4	5	6	7					
 <p>Mueble columna con barra de ropero <small>NEW</small></p> <p>Profundidad de armazón de 660 mm <small>NEW</small></p> <p>1 puerta (enclavijada) <small>NEW</small></p> <p>1 percha</p> <p>1 balda fija</p> <p>1 balda ajustable</p> <p><i>¡Para una alineación de fugas homogénea, las cavidades tirador se montan ex fábrica en ambas puertas batientes!</i></p> <p>Disponible en los programas siguientes: IP 1200, IP 2200, IP 3150, IP 4050</p>	S	45	03	66G1	195	213	222	236	259	281	310	-	-	-	12	12
	S	50	03	66G1	204	222	229	247	271	295	324	-	-	-	12	12
	S	60	03	66G1	224	241	257	272	304	333	369	-	-	-	12	12
 <p>Mueble columna con barra de ropero <small>NEW</small></p> <p>Profundidad de armazón de 660 mm <small>NEW</small></p> <p>1 puerta batiente (con pasador) <small>NEW</small></p> <p>1 percha</p> <p>1 balda fija</p> <p>2 cajones interiores</p> <p><i>¡Para una alineación de fugas homogénea, las cavidades tirador se montan ex fábrica en ambas puertas batientes!</i></p> <p>Disponible en los programas siguientes: IP 1200, IP 2200, IP 3150, IP 4050</p>	S	45	03	66GIS	249	271	284	298	330	353	383	-	-	-	12	12
	S	50	03	66GIS	258	280	294	308	339	363	394	-	-	-	12	12
	S	60	03	66GIS	278	288	301	314	341	366	399	-	-	-	12	12

Las ilustraciones no corresponden a los acabados del frente.

Muebles columna diagonales

2195 mm de altura

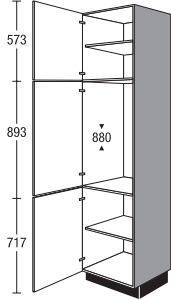
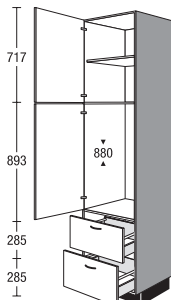
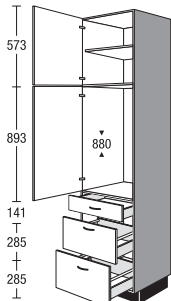
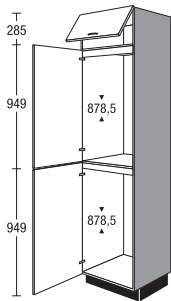
Mueble sin zócalo, Profundidad del armazón 560 mm

	SV	Anchura	03	T2	Grupo de precios							Servosoft	Pro Servosoft	cristal ProServo	Amortiguación puerta Top Motion	Amortiguación puerta Top Motion Plus
					1	2	3	4	5	6	7					
 <p>Armario columna diagonal 560/372 mm de profundidad 1 puerta batiente (con pasador) 1 gaveta con 5 cestos ajustables</p> <p><i>¡Para una alineación de fugas homogénea, las cavidades tirador se montan ex fábrica en ambas puertas batientes!</i></p> <p>Suplementos adecuados:</p> <p>Cesto colgante Gris plateado</p>	ZIK 25 T	25	03	T2	413	438	442	447	468	477	502	-	-	-	-	-
 <p>Armario columna diagonal <small>NEW</small> 560/372 mm de profundidad 1 puerta 1 gaveta con 5 cestos ajustables</p> <p><i>¡Para una alineación de fugas homogénea, las cavidades tirador se montan ex fábrica en ambas puertas batientes!</i></p> <p><i>Disponible en los programas siguientes: IP 1200, IP 2200, IP 3150, IP 4050</i></p> <p>Suplementos adecuados:</p> <p>Cesto colgante Gris plateado</p>	ZIK 25 T	25	03	T	413	438	442	447	468	477	502	-	-	-	-	-

Muebles integradores de electrodomésticos con altura entremuebles 880 mm

2195 mm de altura

Mueble sin zócalo, Profundidad del armazón 560 mm

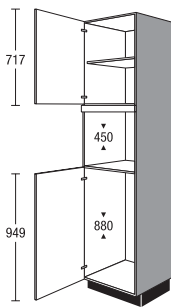
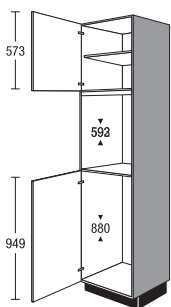
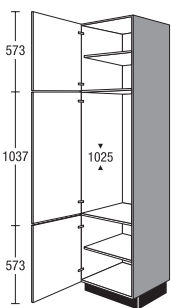
	Anchura	Grupo de precios							Servosoft	Pro Servosoft	cristal ProServo	Amortiguación puerta Top Motion	Amortiguación puerta Top Motion Plus	
		1	2	3	4	5	6	7						
 <p>Mueble columna para electrodomésticos Altura hueco 880 mm</p> <p>1 puerta 1 balda ajustable 1 puerta para electrodoméstico 1 puerta 1 balda ajustable</p> <p><i>En caso de panelado a techo, se preverá un hueco para la ventilación con un diámetro mín. de 200 cm².</i></p> <p>G88 03 SIA</p>	G88	03	166	180	194	209	243	272	308	-	-	-	12	12
 <p>Mueble columna para electrodomésticos Altura hueco 880 mm</p> <p>1 puerta 1 balda ajustable 1 puerta para electrodoméstico 2 gavetas</p> <p><i>En caso de panelado a techo, se preverá un hueco para la ventilación con un diámetro mín. de 200 cm².</i></p> <p>G882A 03 XSIA</p>	G882A	03 X	206	218	232	246	272	299	333	10	16	32	8	8
 <p>Mueble columna para electrodomésticos Altura hueco 880 mm</p> <p>1 puerta 1 balda ajustable 1 puerta para electrodoméstico 1 cajón 2 gavetas</p> <p><i>En caso de panelado a techo, se preverá un hueco para la ventilación con un diámetro mín. de 200 cm².</i></p> <p>G88S2A 03 SIA</p>	G88S2A	03	241	255	271	288	318	350	389	15	24	40	8	8
 <p>Mueble columna para electrodomésticos Altura de hornacina 878,5 mm Altura de hornacina 878,5 mm</p> <p>1 puerta abatible 2 puertas para electrodomésticos</p> <p><i>Compensación de hueco parcialmente con frentes interiores.</i></p> <p><i>En caso de panelado a techo, se preverá un hueco para la ventilación con un diámetro mín. de 200 cm².</i></p> <p>G8888 03 K4STB</p>	G8888	03 K4	168	183	195	207	231	253	281	-	-	-	16	26

Las ilustraciones no corresponden a los acabados del frente.

Muebles integradores de electrodomésticos con altura entremuebles 880, 1025 mm

2195 mm de altura

Mueble sin zócalo, Profundidad del armazón 560 mm

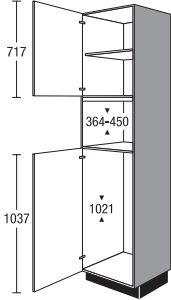
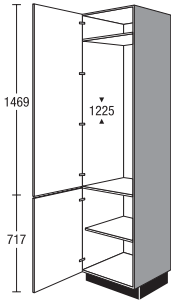
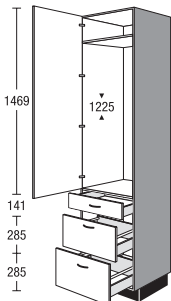
	Anchura	Grupo de precios							Servosoft	Pro Servosoft	cristal ProServo	Amortiguación puerta Top Motion	Amortiguación puerta Top Motion Plus		
		1	2	3	4	5	6	7							
 <p>Mueble columna para electrodomésticos Altura hueco 450 mm Altura hueco 880 mm 1 puerta 1 balda ajustable 1 puerta para electrodoméstico</p> <p><i>En función del tipo de electrodoméstico se adjunta un frente para el ajuste in situ.</i></p> <p><i>Compensación de hueco, en parte, con frentes de armazón.</i></p> <p><i>El modelo suministrado puede diferir de la imagen en función del electrodoméstico.</i></p> <p><i>En caso de panelado a techo, se preverá un hueco para la ventilación con un diámetro mín. de 200 cm².</i></p> <p>G88M 03 4SOA</p>	G88M	03	4	175	187	193	200	229	250	275	-	-	-	10	10
 <p>Mueble columna para electrodomésticos alt. de hornacina 593 mm Altura hueco 880 mm 1 puerta 1 balda ajustable 1 puerta para electrodoméstico</p> <p><i>En función del tipo de electrodoméstico se adjunta un frente para el ajuste in situ.</i></p> <p><i>Compensación de hueco, en parte, con frentes de armazón.</i></p> <p><i>El modelo suministrado puede diferir de la imagen en función del electrodoméstico.</i></p> <p><i>En caso de panelado a techo, se preverá un hueco para la ventilación con un diámetro mín. de 200 cm².</i></p> <p><i>En el caso de los frentes revestidos de polímero se incluye gratuitamente en la entrega un juego de listones protectores antiquemaduras.</i></p> <p>G88B 03 4SPF</p>	G88B	03	4	192	205	212	220	251	275	302	-	-	-	10	10
 <p>Mueble columna para electrodomésticos Altura hueco 1025 mm 1 puerta 1 balda ajustable 1 puerta para electrodoméstico 1 puerta 1 balda ajustable</p> <p><i>En caso de panelado a techo, se preverá un hueco para la ventilación con un diámetro mín. de 200 cm².</i></p> <p>G102 03 XSLC</p>	G102	03	X	172	185	195	205	241	260	282	-	-	-	14	14

4.110 Las ilustraciones no corresponden a los acabados del frente.

Muebles integradores de electrodomésticos con altura entremuebles 1025, 1225 mm

2195 mm de altura

Mueble sin zócalo, Profundidad del armazón 560 mm

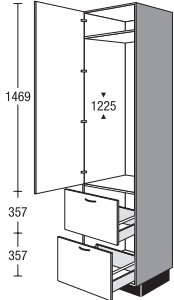
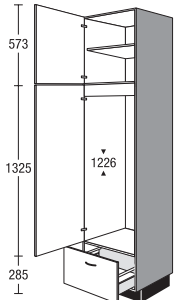
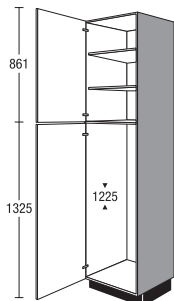
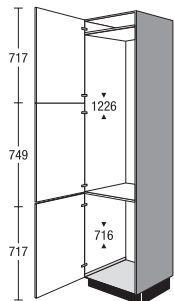
	Anchura	Grupo de precios							Servosoft	Pro Servosoft	cristal ProServo	Amortiguación puerta Top Motion	Amortiguación puerta Top Motion Plus		
		1	2	3	4	5	6	7							
 <p>Mueble columna para electrodomésticos Altura de hornacina 365 - 450 mm Altura del hueco 1021 mm 1 puerta 1 balda ajustable 1 puerta para electrodoméstico <i>En función del tipo de electrodoméstico se adjunta un frente para el ajuste in situ.</i> <i>El modelo suministrado puede diferir de la imagen en función del electrodoméstico.</i> <i>En caso de panelado a techo, se preverá un hueco para la ventilación con un diámetro mín. de 200 cm².</i> <i>Según el modelo, con base de zócalo metálica.</i></p> <p>G102M 03 5SPC</p>	G102M	03	5	208	222	236	251	268	290	317	-	-	-	10	10
 <p>Mueble columna para electrodomésticos Altura hueco 1225 mm 1 puerta para electrodoméstico 1 balda fija 1 puerta 1 balda ajustable <i>Compensación de hueco parcialmente con frentes interiores.</i> <i>El modelo suministrado puede diferir de la imagen en función del electrodoméstico.</i> <i>En caso de panelado a techo, se preverá un hueco para la ventilación con un diámetro mín. de 200 cm².</i> <i>Disponible en los programas siguientes: IP 1200, IP 2200, IP 3150, IP 4050</i></p> <p>G122 03 SNL</p>	G122	03		170	184	199	-	-	-	-	-	-	-	12	12
 <p>Mueble columna para electrodomésticos Altura hueco 1225 mm 1 puerta para electrodoméstico 1 balda fija 1 cajón 2 gavetas <i>Compensación de hueco parcialmente con frentes interiores.</i> <i>El modelo suministrado puede diferir de la imagen en función del electrodoméstico.</i> <i>En caso de panelado a techo, se preverá un hueco para la ventilación con un diámetro mín. de 200 cm².</i> <i>Disponible en los programas siguientes: IP 1200, IP 2200, IP 3150, IP 4050</i></p> <p>G122S2A 03 SNL</p>	G122S2A	03		203	215	227	-	-	-	-	15	24	40	8	20

Las ilustraciones no corresponden a los acabados del frente.

Muebles integradores de electrodomésticos con altura entremuebles 1225 mm

2195 mm de altura

Mueble sin zócalo, Profundidad del armazón 560 mm

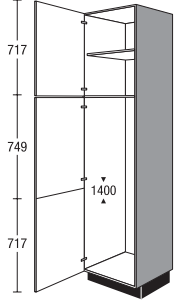
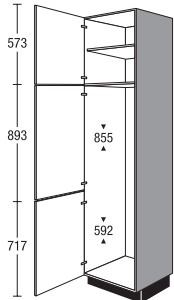
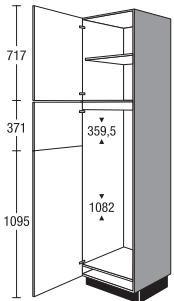
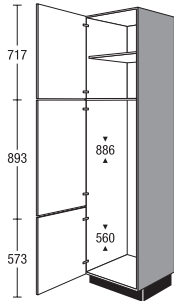
	Anchura	Grupo de precios							Servosoft	Pro Servosoft	cristal ProServo	Amortiguación puerta Top Motion	Amortiguación puerta Top Motion Plus	
		1	2	3	4	5	6	7						
 <p>Mueble columna para electrodomésticos Altura hueco 1225 mm 1 puerta para electrodoméstico 1 balda fija 2 gavetas</p> <p><i>Compensación de hueco parcialmente con frentes interiores.</i></p> <p><i>El modelo suministrado puede diferir de la imagen en función del electrodoméstico.</i></p> <p><i>En caso de panelado a techo, se preverá un hueco para la ventilación con un diámetro mín. de 200 cm².</i></p> <p><i>Disponible en los programas siguientes: IP 1200, IP 2200, IP 3150, IP 4050</i></p> <p>G1222A 03 SNL</p>	G1222A	03	209	221	232	-	-	-	-	10	16	32	8	20
 <p>Mueble columna para electrodomésticos altura del hueco 1226 mm 1 puerta 1 balda ajustable 1 puerta para electrodoméstico 1 gaveta</p> <p><i>Compensación de hueco parcialmente con frentes interiores.</i></p> <p><i>En caso de panelado a techo, se preverá un hueco para la ventilación con un diámetro mín. de 200 cm².</i></p> <p><i>Por razones ergonómicas, la puerta batiente del electrodoméstico se divide al planificarla con perfiles tirador y cavidades tirador. Medida frontal abajo: 429 mm, arriba: 893 mm</i></p> <p>G122A 03 SNL</p>	G122A	03	202	219	234	250	284	306	333	5	8	16	10	10
 <p>Mueble columna para electrodomésticos Altura hueco 1225 mm 1 puerta 2 baldas ajustables 1 puerta para electrodoméstico</p> <p><i>Compensación de hueco parcialmente con frentes interiores.</i></p> <p><i>El modelo suministrado puede diferir de la imagen en función del electrodoméstico.</i></p> <p><i>En caso de panelado a techo, se preverá un hueco para la ventilación con un diámetro mín. de 200 cm².</i></p> <p>G122 03 9SNL</p>	G122	03 9	171	185	200	216	250	272	300	-	-	-	10	10
 <p>Mueble columna para electrodomésticos altura del hueco 1226 mm Altura de hornacina 716 mm 1 puerta batiente de electrodoméstico (con pasador) 1 puerta para electrodoméstico</p> <p><i>Compensación de hueco parcialmente con frentes interiores.</i></p> <p><i>El modelo suministrado puede diferir de la imagen en función del electrodoméstico.</i></p> <p><i>En caso de panelado a techo, se preverá un hueco para la ventilación con un diámetro mín. de 200 cm².</i></p> <p>G12272 03 SVF</p>	G12272	03	208	227	242	257	287	316	351	-	-	-	12	12

4.112 Las ilustraciones no corresponden a los acabados del frente.

Muebles integradores de electrodomésticos con altura entremuebles 1400, 1445 mm

2195 mm de altura

Mueble sin zócalo, Profundidad del armazón 560 mm

	Anchura	Grupo de precios							Servosoft	Pro Servosoft	crystal ProServo	Amortiguación puerta Top Motion	Amortiguación puerta Top Motion Plus	
		1	2	3	4	5	6	7						
 <p>Mueble columna para electrodomésticos Altura hueco 1400 mm</p> <p>1 puerta 1 balda ajustable 1 puerta batiente de electrodoméstico (con pasador)</p> <p><i>Compensación de hueco parcialmente con frentes interiores.</i></p> <p><i>El modelo suministrado puede diferir de la imagen en función del electrodoméstico.</i></p> <p><i>¡Para una alineación de fugas homogénea, las cavidades tirador se montan ex fábrica en todas las puertas batientes de electrodomésticos!</i></p> <p><i>En caso de panelado a techo, se preverá un hueco para la ventilación con un diámetro mín. de 200 cm².</i></p> <p>G140 03 SPA</p>	G140	03	165	178	193	209	241	263	290	-	-	-	12	12
 <p>Mueble columna para electrodomésticos Altura de hornacina 855 mm alt. de hornacina 592 mm</p> <p>1 puerta 1 balda ajustable 2 puertas para electrodomésticos</p> <p><i>Compensación de hueco parcialmente con frentes interiores.</i></p> <p><i>El modelo suministrado puede diferir de la imagen en función del electrodoméstico.</i></p> <p><i>En caso de panelado a techo, se preverá un hueco para la ventilación con un diámetro mín. de 200 cm².</i></p> <p>G145 03 SPE</p>	G145	03	167	180	196	211	244	266	293	-	-	-	12	12
 <p>Mueble columna para electrodomésticos Altura de hornacina 359,5 mm Altura de hornacina 1082 mm</p> <p>1 puerta 1 balda ajustable 2 puertas para electrodomésticos</p> <p><i>Compensación de hueco parcialmente con frentes interiores.</i></p> <p><i>El modelo suministrado puede diferir de la imagen en función del electrodoméstico.</i></p> <p><i>En caso de panelado a techo, se preverá un hueco para la ventilación con un diámetro mín. de 200 cm².</i></p> <p>G145 03 6SPK</p>	G145	03 6	161	174	189	204	235	256	282	-	-	-	14	14
 <p>Mueble columna para electrodomésticos Altura de hornacina 886 mm Altura de hornacina 560 mm</p> <p>1 puerta 1 balda ajustable 2 puertas para electrodomésticos</p> <p><i>Compensación de hueco parcialmente con frentes interiores.</i></p> <p><i>El modelo suministrado puede diferir de la imagen en función del electrodoméstico.</i></p> <p><i>En caso de panelado a techo, se preverá un hueco para la ventilación con un diámetro mín. de 200 cm².</i></p> <p>G145 03 XSPM</p>	G145	03 X	159	172	186	201	232	253	279	-	-	-	12	12

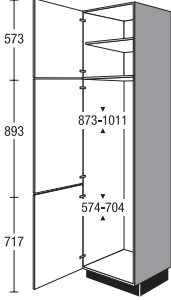
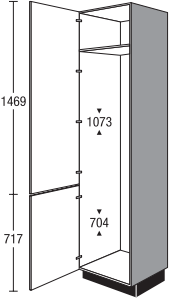
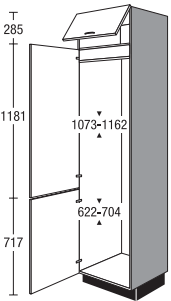
Las ilustraciones no corresponden a los acabados del frente.

4.113

Muebles integradores de electrodomésticos con altura entremuebles 1580, 1780 mm

2195 mm de altura

Mueble sin zócalo, Profundidad del armazón 560 mm

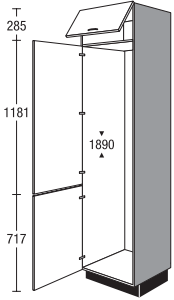
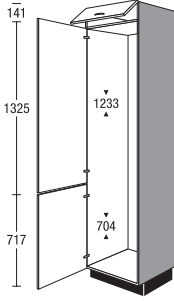
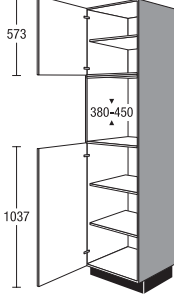
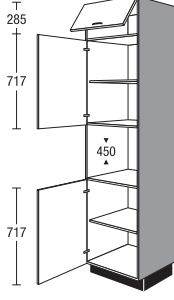
	Anchura	Grupo de precios							Servosoft	Pro Servosoft	cristal ProServo	Amortiguación puerta Top Motion	Amortiguación puerta Top Motion Plus	
		1	2	3	4	5	6	7						
 <p>Mueble columna para electrodomésticos Altura de hornacina 873 - 1011 mm Altura de hornacina 574 - 704 mm 1 puerta 1 balda ajustable 2 puertas para electrodomésticos apertura común o separada según el acabado y el modelo del electrodoméstico Compensación de hueco parcialmente con frentes interiores. El modelo suministrado puede diferir de la imagen en función del electrodoméstico. ¡Para una alineación de fugas homogénea, las cavidades tirador se montan ex fábrica en ambas puertas batientes de electrodomésticos en los modelos de apertura conjunta! En caso de panelado a techo, se preverá un hueco para la ventilación con un diámetro mín. de 200 cm².</p> <p>G158 03 SRT</p>	G158	03	163	176	191	206	238	259	285	-	-	-	12	12
 <p>Mueble columna para electrodomésticos Altura de hornacina 1073 mm Altura del hueco 704 mm 1-2 puertas para electrodomésticos apertura común o separada según el acabado y el modelo del electrodoméstico 1 balda fija Compensación de hueco parcialmente con frentes interiores. El modelo suministrado puede diferir de la imagen en función del electrodoméstico. En caso de panelado a techo, se preverá un hueco para la ventilación con un diámetro mín. de 200 cm². Disponible en los programas siguientes: IP 1200, IP 2200, IP 3150, IP 4050</p> <p>G178 03 STD</p>	G178	03	170	187	197	-	-	-	-	-	-	-	12	12
 <p>Mueble columna para electrodomésticos Altura de hornacina 1073 - 1162 mm Altura de hornacina 622 - 704 mm 1 puerta abatible 2 puertas para electrodomésticos Compensación de hueco parcialmente con frentes interiores. El modelo suministrado puede diferir de la imagen en función del electrodoméstico. En caso de panelado a techo, se preverá un hueco para la ventilación con un diámetro mín. de 200 cm².</p> <p>G178 03 KSTD</p>	G178	03 K	166	182	192	204	233	261	295	-	-	-	14	24

4.114 Las ilustraciones no corresponden a los acabados del frente.

Muebles integradores de electrodomésticos con altura entremuebles 1890, 1940, 380 , 450 mm

2195 mm de altura

Mueble sin zócalo, Profundidad del armazón 560 mm

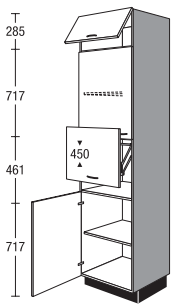
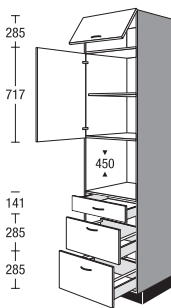
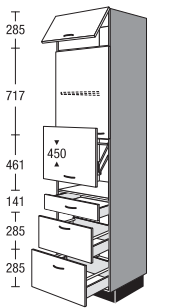
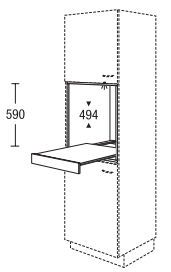
	Anchura	Grupo de precios							Servosoft	Pro Servosoft	cristal ProServo	Amortiguación puerta Top Motion	Amortiguación puerta Top Motion Plus		
		1	2	3	4	5	6	7							
 <p>Mueble columna para electrodomésticos Altura de hornacina 1890 mm 1 puerta abatible 2 puertas para electrodomésticos apertura común o separada según el acabado y el modelo del electrodoméstico <i>Compensación de hueco parcialmente con frentes interiores.</i> <i>El modelo suministrado puede diferir de la imagen en función del electrodoméstico.</i> <i>En caso de panelado a techo, se preverá un hueco para la ventilación con un diámetro mín. de 200 cm².</i></p> <p>G189 03 KSUH</p>	G189	03	K	190	208	220	234	267	299	338	-	-	-	14	24
 <p>Mueble columna para electrodomésticos Altura de hornacina 1233 mm Altura del hueco 704 mm 1 puerta abatible 2 puertas para electrodomésticos <i>Compensación de hueco parcialmente con frentes interiores.</i> <i>El modelo suministrado puede diferir de la imagen en función del electrodoméstico.</i> <i>En caso de panelado a techo, se preverá un hueco para la ventilación con un diámetro mín. de 200 cm².</i></p> <p>G194 03 KSVE</p>	G194	03	K	170	186	197	209	239	267	301	-	-	-	12	22
 <p>Mueble columna para electrodomésticos Altura de hornacina 380 - 450 mm 1 puerta 1 balda ajustable 1 puerta 2 baldas ajustables <i>En función del tipo de electrodoméstico se adjunta un frente para el ajuste in situ.</i> <i>Compensación de hueco, en parte, con frentes de armazón.</i> <i>En caso de panelado a techo, se preverá un hueco para la ventilación con un diámetro mín. de 200 cm².</i></p> <p>GM 03 5DF</p>	GM	03	5	220	237	252	268	286	311	341	-	-	-	10	10
 <p>Mueble columna para electrodomésticos Altura hueco 450 mm 1 puerta abatible 1 puerta 1 balda ajustable 1 puerta 1 balda ajustable <i>En caso de panelado a techo, se preverá un hueco para la ventilación con un diámetro mín. de 200 cm².</i></p> <p>GM 03 KEE</p>	GM	03	K	172	184	195	207	228	242	260	-	-	-	12	22

Las ilustraciones no corresponden a los acabados del frente.

Muebles integradores de electrodomésticos con altura entremuebles 450, 590 mm

2195 mm de altura

Mueble sin zócalo, Profundidad del armazón 560 mm

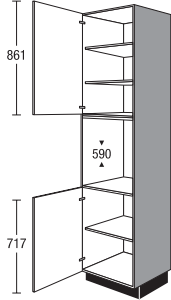
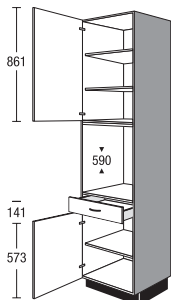
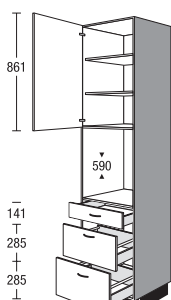
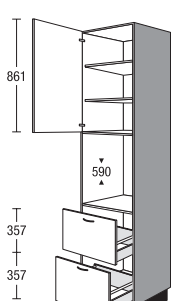
	Anchura	Grupo de precios							Servosoft	Pro Servosoft	cristal ProServo	Amortiguación puerta Top Motion	Amortiguación puerta Top Motion Plus		
		1	2	3	4	5	6	7							
 <p>Mueble columna para electrodomésticos con puerta levadiza Altura hueco 450 mm Como anterior, pero 1 puerta levadiza adicional</p> <p>Tamaño máx. del electrodoméstico independiente Altura 400 mm Anchura 510 mm Profundidad: 540 mm</p> <p>Altura de apertura con puerta levadiza abierta de 430 mm</p> <p>GM 03 KL</p>	GM	03	KL	242	259	275	291	321	341	366	-	-	-	12	22
 <p>Mueble columna para electrodomésticos Altura hueco 450 mm 1 puerta abatible 1 puerta 1 balda ajustable 1 cajón 2 gavetas</p> <p><i>En caso de panelado a techo, se preverá un hueco para la ventilación con un diámetro mín. de 200 cm².</i></p> <p>GMS2A 03 KEE</p>	GMS2A	03	K	241	259	276	291	319	350	383	15	24	40	8	18
 <p>Mueble columna para electrodomésticos con puerta levadiza Altura hueco 450 mm Como anterior, pero 1 puerta levadiza adicional</p> <p>Tamaño máx. del electrodoméstico independiente Altura 400 mm Anchura 510 mm Profundidad: 540 mm</p> <p>Altura de apertura con puerta levadiza abierta de 430 mm</p> <p>GMS2A 03 KL</p>	GMS2A	03	KL	311	334	356	376	412	452	495	15	24	40	8	18
 <p>Módulo estantería integrable para aparador alto / mueble columna para altura de hornacina 590 mm profundidad 505 mm</p> <p>1 bandeja extraíble</p> <p>Acabado material de armazón</p> <p><i>No disponible en colores de costado visible.</i></p>	MR	60	59	TA	201	201	201	201	201	201	-	-	-	-	-

4.116 Las ilustraciones no corresponden a los acabados del frente.

Muebles integradores de electrodomésticos con altura entremuebles 590 mm

2195 mm de altura

Mueble sin zócalo, Profundidad del armazón 560 mm

	Anchura	Grupo de precios							Servosoft	Pro Servosoft	cristal ProServo	Amortiguación puerta Top Motion	Amortiguación puerta Top Motion Plus	
		1	2	3	4	5	6	7						
 <p>Mueble columna para electrodomésticos Altura del hueco 590 mm</p> <p>1 puerta 2 baldas ajustables 1 puerta 1 balda ajustable</p> <p><i>En caso de panelado a techo, se preverá un hueco para la ventilación con un diámetro mín. de 200 cm².</i></p> <p><i>En el caso de los frentes revestidos de polímero se incluye gratuitamente en la entrega un juego de listones protectores antiquemaduras.</i></p> <p>GB 03 FB</p>	GB	03	159	170	181	192	212	225	242	-	-	-	8	8
 <p>Mueble columna para electrodomésticos Altura del hueco 590 mm</p> <p>1 puerta 2 baldas ajustables 1 cajón 1 puerta 1 balda ajustable</p> <p><i>En caso de panelado a techo, se preverá un hueco para la ventilación con un diámetro mín. de 200 cm².</i></p> <p><i>En el caso de los frentes revestidos de polímero se incluye gratuitamente en la entrega un juego de listones protectores antiquemaduras.</i></p> <p>GBS 03 FB</p>	GBS	03	184	196	209	222	245	260	279	5	8	8	8	8
 <p>Mueble columna para electrodomésticos Altura del hueco 590 mm</p> <p>1 puerta 2 baldas ajustables 1 cajón 2 gavetas</p> <p><i>En caso de panelado a techo, se preverá un hueco para la ventilación con un diámetro mín. de 200 cm².</i></p> <p><i>En el caso de los frentes revestidos de polímero se incluye gratuitamente en la entrega un juego de listones protectores antiquemaduras.</i></p> <p>GBS2A 03 FB</p>	GBS2A	03	242	260	277	293	321	352	385	15	24	40	4	4
 <p>Mueble columna para electrodomésticos Altura del hueco 590 mm</p> <p>1 puerta 2 baldas ajustables 2 gavetas</p> <p><i>En caso de panelado a techo, se preverá un hueco para la ventilación con un diámetro mín. de 200 cm².</i></p> <p><i>En el caso de los frentes revestidos de polímero se incluye gratuitamente en la entrega un juego de listones protectores antiquemaduras.</i></p> <p>GB2A 03 FB</p>	GB2A	03	217	240	254	267	290	315	344	10	16	32	4	4

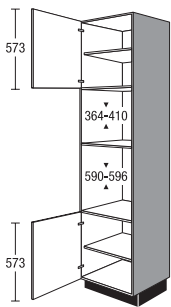
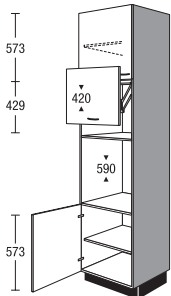
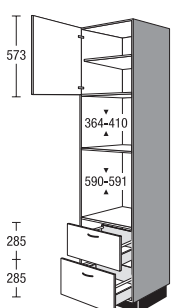
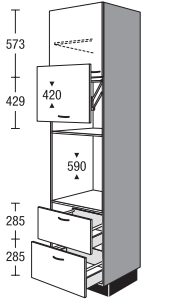
Las ilustraciones no corresponden a los acabados del frente.

4.117

Muebles integradores de electrodomésticos con altura entremuebles 590 mm

2195 mm de altura

Mueble sin zócalo, Profundidad del armazón 560 mm

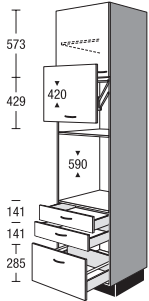
	Anchura	Grupo de precios							Servosoft	Pro Servosoft	cristal ProServo	Amortiguación puerta Top Motion	Amortiguación puerta Top Motion Plus		
		1	2	3	4	5	6	7							
 <p>Mueble columna para electrodomésticos Altura de hornacina 364 - 410 mm Altura de hornacina 590 - 596 mm 1 puerta 1 balda ajustable 1 puerta 1 balda ajustable</p> <p><i>En función del tipo de electrodoméstico se adjunta un frente para el ajuste in situ.</i></p> <p><i>En caso de panelado a techo, se preverá un hueco para la ventilación con un diámetro mín. de 200 cm².</i></p> <p><i>En el caso de los frentes revestidos de polímero se incluye gratuitamente en la entrega un juego de listones protectores antiquemaduras.</i></p> <p>GMB 03 XLA</p>	GMB	03	X	169	190	201	212	227	250	276	-	-	-	8	8
 <p>Mueble columna para electrodomésticos con puerta levadiza Altura de hornacina 420 mm Altura del hueco 590 mm Como anterior, pero 1 puerta levadiza adicional</p> <p>Tamaño máx. del electrodoméstico independiente Altura 400 mm Anchura 510 mm Profundidad: 540 mm</p> <p>Altura de apertura con puerta levadiza abierta de 430 mm</p> <p>GMB 03 LXFB</p>	GMB	03	LX	234	264	280	295	317	350	387	-	-	-	8	8
 <p>Mueble columna para electrodomésticos Altura de hornacina 364 - 410 mm Altura de hornacina 590 - 591 mm 1 puerta 1 balda ajustable 2 gavetas</p> <p><i>En función del tipo de electrodoméstico se adjunta un frente para el ajuste in situ.</i></p> <p><i>En caso de panelado a techo, se preverá un hueco para la ventilación con un diámetro mín. de 200 cm².</i></p> <p><i>En el caso de los frentes revestidos de polímero se incluye gratuitamente en la entrega un juego de listones protectores antiquemaduras.</i></p> <p>GMB2A 03 XLA</p>	GMB2A	03	X	209	231	242	253	268	293	320	10	16	32	4	4
 <p>Mueble columna para electrodomésticos con puerta levadiza Altura de hornacina 420 mm Altura del hueco 590 mm Como anterior, pero 1 puerta levadiza adicional</p> <p>Tamaño máx. del electrodoméstico independiente Altura 400 mm Anchura 510 mm Profundidad: 540 mm</p> <p>Altura de apertura con puerta levadiza abierta de 430 mm</p> <p>GMB2A 03 LXFB</p>	GMB2A	03	LX	274	304	318	333	353	387	423	10	16	32	4	4

4.118 Las ilustraciones no corresponden a los acabados del frente.

Muebles integradores de electrodomésticos con altura entremuebles 590 mm

2195 mm de altura

Mueble sin zócalo, Profundidad del armazón 560 mm

	Anchura	Grupo de precios							Servosoft	Pro Servosoft	cristal ProServo	Amortiguación puerta Top Motion	Amortiguación puerta Top Motion Plus		
		1	2	3	4	5	6	7							
 <p>Mueble columna para electrodomésticos con puerta levadiza</p> <p>Altura de hornacina 420 mm Altura del hueco 590 mm</p> <p>Como anterior, pero 1 puerta levadiza adicional</p> <p>Tamaño máx. del electrodoméstico independiente Altura: 340 mm Anchura 510 mm Profundidad 540 mm</p> <p>Altura de apertura con puerta levadiza abierta de 430 mm</p> <p><i>En el caso de los frentes revestidos de polímero se incluye gratuitamente en la entrega un juego de listones protectores antiquemaduras.</i></p>	GMB2SA	03	LX	282	299	314	329	355	388	424	15	24	32	4	4

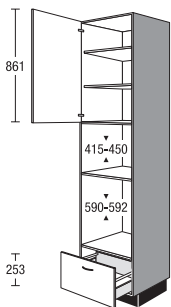
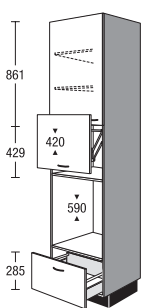
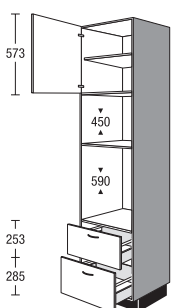
Las ilustraciones no corresponden a los acabados del frente.

4.119

Muebles integradores de electrodomésticos con altura entremuebles 590 mm

2195 mm de altura

Mueble sin zócalo, Profundidad del armazón 560 mm

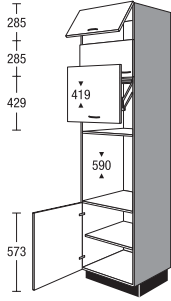
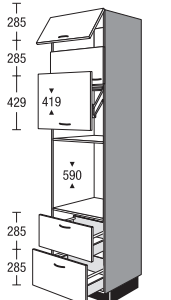
	Anchura	Grupo de precios							Servosoft	Pro Servosoft	cristal ProServo	Amortiguación puerta Top Motion	Amortiguación puerta Top Motion Plus	
		1	2	3	4	5	6	7						
 <p>Mueble columna para electrodomésticos Altura de hornacina 415 - 450 mm Altura de hornacina 590 - 592 mm 1 puerta 2 baldas ajustables 1 gaveta <i>En función del tipo de electrodoméstico se adjunta un frente para el ajuste in situ.</i> Compensación de hueco, en parte, con frentes de armazón. El modelo suministrado puede diferir de la imagen en función del electrodoméstico. En el caso de los frentes revestidos de polímero se incluye gratuitamente en la entrega un juego de listones protectores antiquemaduras.</p> <p>GMBA 03 LD</p>	GMBA	03	181	197	206	214	226	244	267	5	8	16	4	4
 <p>Mueble columna para electrodomésticos con puerta levadiza Altura de hornacina 420 mm Altura del hueco 590 mm Como anterior, pero 1 puerta levadiza adicional Tamaño máx. del electrodoméstico independiente Altura 400 mm Anchura 510 mm Profundidad: 540 mm Altura de apertura con puerta levadiza abierta de 430 mm</p> <p>GMBA 03 LFB</p>	GMBA	03 L	251	273	286	297	313	338	370	5	8	16	4	4
 <p>Mueble columna para electrodomésticos Altura hueco 450 mm Altura del hueco 590 mm 1 puerta 1 balda ajustable 2 gavetas <i>En función del tipo de electrodoméstico se adjunta un frente para el ajuste in situ.</i> En caso de panelado a techo, se preverá un hueco para la ventilación con un diámetro mín. de 200 cm². En el caso de los frentes revestidos de polímero se incluye gratuitamente en la entrega un juego de listones protectores antiquemaduras.</p> <p>GMB2A 03 YLD</p>	GMB2A	03 Y	189	209	219	230	244	267	292	10	16	32	4	4

4.120 Las ilustraciones no corresponden a los acabados del frente.

Muebles integradores de electrodomésticos con altura entremuebles 590 mm

2195 mm de altura

Mueble sin zócalo, Profundidad del armazón 560 mm


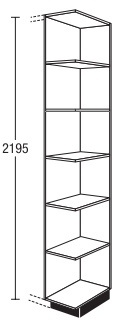
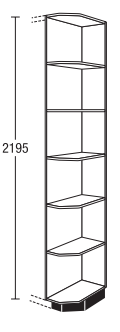
	Anchura	Grupo de precios							Servosoft	Pro Servosoft	cristal ProServo	Amortiguación puerta Top Motion	Amortiguación puerta Top Motion Plus		
		1	2	3	4	5	6	7							
 <p>Mueble columna para electrodomésticos con puerta levadiza Altura de hornacina 419 mm Altura del hueco 590 mm 2 puertas abatibles 1 puerta levadiza 1 puerta 1 balda ajustable Tamaño máx. del electrodoméstico independiente Altura 390 mm Anchura 510 mm Profundidad: 540 mm Altura de apertura con puerta levadiza abierta de 430 mm En el caso de los frentes revestidos de polímero se incluye gratuitamente en la entrega un juego de listones protectores antiquemaduras.</p>	GMB	03	2KLX	245	275	291	306	328	360	397	-	-	-	15	35
 <p>Mueble columna para electrodomésticos con puerta levadiza Altura de hornacina 419 mm Altura del hueco 590 mm 2 puertas abatibles 1 puerta levadiza 2 gavetas Tamaño máx. del electrodoméstico independiente Altura 400 mm Anchura 510 mm Profundidad: 540 mm Altura de apertura con puerta levadiza abierta de 430 mm En el caso de los frentes revestidos de polímero se incluye gratuitamente en la entrega un juego de listones protectores antiquemaduras.</p>	GMB2A	03	2KLX	280	308	323	338	358	391	427	10	16	32	11	31

Las ilustraciones no corresponden a los acabados del frente.

Muebles columna estanterías

2195 mm de altura

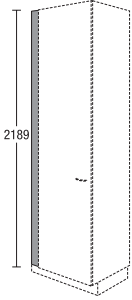
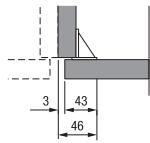
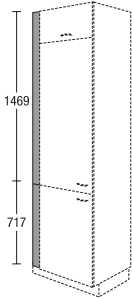
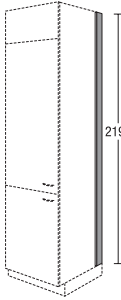
Mueble sin zócalo, Profundidad del armazón 560 mm

	Anchura	Grupo de precios							Servosoft	Pro Servosoft	cristal ProServo	Amortiguación puerta Top Motion	Amortiguación puerta Top Motion Plus	
		1	2	3	4	5	6	7						
 <p>Estanterías 5 baldas ajustables <i>Acabado material de armazón</i> <i>Por favor, indíquese la anchura deseada (150-600 mm).</i> <i>No disponible en colores de costado visible.</i></p>	SR	V	03	218	218	218	218	218	218	218	-	-	-	-
 <p>Estantería terminal 5 estantes fijos <i>Medida de planificación con encimera 290 mm</i> <i>Medida de planificación con costado 275 mm</i> <i>Acabado material de armazón</i> <i>Adquirible en cualquier acabado de armazón.</i> <i>Colores adicionales:</i> 112 Cappuccino 121 Tomillo 133 Marrón volcán 134 Azul Alby 158 Verde salvia 952 petróleo <i>No disponible en colores de costado visible.</i></p> <p>Acabado D</p>	SRA	30	03	171	171	171	171	171	171	171	-	-	-	-
 <p>Estantería terminal achaflanado 5 estantes fijos <i>Acabado material de armazón</i> <i>No disponible en colores de costado visible.</i></p> <p>Acabado D</p>	SRA	25	03	S	158	158	158	158	158	158	-	-	-	-

Listones, Otros datos

2195 mm de altura

con repartición frontal neutra

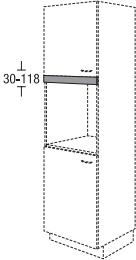
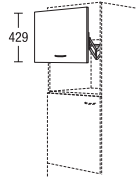
		Anchura	Grupo de precios							Servosoft	Pro Servosoft	cristal ProServo	Amortiguación puerta Top Motion	Amortiguación puerta Top Motion Plus			
			1	2	3	4	5	6	7								
	Listón para armario columna	SPF	10	03	E	29	32	34	36	38	41	45	-	-	-	-	-
	sin zócalo, 2195 mm de altura Montaje entre pared y la superficie lateral del armazón	SPF	20	03	E	40	43	44	46	50	54	60	-	-	-	-	-
<p><i>Acabado en el material del frente en una sola pieza hacia la pared sin canto</i></p> <p><i>No disponible para los siguientes frentes:</i> IP 2200, imit. roble vintage n° 138 IP 2200, imit. roble claro n° 141 IP 2200, imit. roble Oregón n° 142 IP 2200, imit. roble negro n° 143 IP 2200, imit. roble Summerfield n° 163</p> <p><i>No disponible en colores de costado visible.</i></p> <p><i>Debido al ángulo de montaje, es posible una reducción de anchura máxima de hasta 46 mm in situ.</i></p>																	
	Listón para armario columna	SPK	10	03		20	20	20	20	20	20	20	-	-	-	-	-
	sin zócalo, 2195 mm de altura	SPK	20	03		27	27	27	27	27	27	27	-	-	-	-	-
	Acabado material de armazón	SPK	30	03		33	33	33	33	33	33	33	-	-	-	-	-
<p><i>No disponible en colores de costado visible.</i></p>																	
	Listón para armario columna	SPF	10	03		27	30	31	33	35	38	42	-	-	-	-	-
	sin zócalo, 2195 mm de altura Repartición frontal neutra Montaje entre pared y la superficie lateral del armazón	SPF	20	03		40	43	44	46	50	54	60	-	-	-	-	-
<p><i>Acabado material de frente hacia la pared sin canto</i></p> <p><i>Disponible para los siguientes frentes:</i> IP 2200, imit. roble vintage n° 138 IP 2200, imit. roble claro n° 141 IP 2200, imit. roble Oregón n° 142 IP 2200, imit. roble negro n° 143 IP 2200, imit. roble Summerfield n° 163</p> <p><i>No disponible en colores de costado visible.</i></p> <p><i>Debido al ángulo de montaje, es posible una reducción de anchura máxima de hasta 46 mm in situ.</i></p>																	
	Listón para lateral de armario columna	SPT	10	03		20	20	20	20	20	20	20	-	-	-	-	-
	para copetes entre otras cosas	SPT	20	03		23	23	23	23	23	23	23	-	-	-	-	-
	sin zócalo, 2195 mm de altura	SPT	30	03		26	26	26	26	26	26	26	-	-	-	-	-
<p><i>Acabado material de armazón</i></p> <p><i>para muebles más profundos encárguese por separado el zócalo SO 151</i></p> <p><i>No disponible en colores de costado visible.</i></p>																	

Las ilustraciones no corresponden a los acabados del frente.


Listones, Otros datos

2195 mm de altura

con repartición frontal neutra

	Anchura	Grupo de precios							Servosoft	Pro Servosoft	cristal ProServo	Amortiguación puerta Top Motion	Amortiguación puerta Top Motion Plus	
		1	2	3	4	5	6	7						
 <p>Frente de material frontal para muebles para electrodomésticos para tapar el frente interior del armazón con canto protector acero inoxidable</p> <p>Altura 30-118 mm</p> <p><i>Por favor, indique la altura deseada.</i></p>	FBG	60	G	25	29	30	31	33	35	40	-	-	-	-
<p>Frente de material frontal para muebles para electrodomésticos para tapar el frente interior del armazón con canto protector acero inoxidable</p> <p>Altura 118 mm para la adaptación in situ</p>	FBG	60	Z	20	23	24	25	26	28	32	-	-	-	-
 <p>Puerta levadiza para hueco de microondas para reequipamiento in situ</p> <p>Para muebles columna / muebles altos con altura del hueco 410 mm</p> <p>Medidas máx. del aparato de sobremesa Altura: 370 mm Anchura: 510 mm Profundidad: 540 mm</p> <p><i>Altura de apertura con puerta levadiza abierta de 370 mm</i></p>	LKP	60	43	60	63	64	66	73	79	88	-	-	-	-

Módulos para lavavajillas elevados



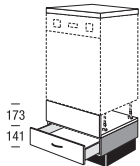
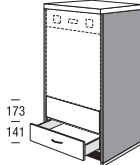
Módulos para lavavajillas
elevados

Módulos para lavavajillas
elevados

Juego de elementos modulares para lavavajillas montado en alto

1043 mm de altura

Mueble sin encimera y sin zócalo, Profundidad del armazón 560 mm. Encárguese encimera por separado.

		Anchura	Grupo de precios							Servosoft	Pro Servosoft	cristal ProServo	Amortiguación puerta Top Motion	Amortiguación puerta Top Motion Plus				
			1	2	3	4	5	6	7									
 <p>173 141</p>	<p>Armario modular para lavavajillas elevados</p> <p>Set compuesto por: 1 plataforma de zócalo con 1 frente de puerta 1 bandeja de goteo gris plateado 1 mueble bajo de 147 mm de altura con 1 cajón</p> <p><i>El revestimiento para el lavavajillas y la cubierta del aparador alto han de encargarse aparte.</i></p> <p><i>Altura máx. del electrodoméstico 871 mm No apto para electrodomésticos XXL Por favor comprobar que el lavavajillas sea apropiado para el montaje alto.</i></p> <p><i>El sumin. se realizará en varios paquetes.</i></p> <p><i>No disponible para los programas: IP 4820, IP 7500</i></p>	GGS	104	B	115	124	135	146	177	190	208	5	8	8	-	-		
	 <p>173 141</p>	<p>Armario modular para lavavajillas elevados</p> <p>Incl. costados</p> <p>Set compuesto por: 2 costados laterales (16 mm con calzo de costado, 585 mm de profundidad) 1 plataforma de zócalo con 1 frente de puerta 1 bandeja de goteo gris plateado 1 mueble bajo de 147 mm de altura con 1 cajón</p> <p><i>El revestimiento para el lavavajillas y la cubierta del aparador alto han de encargarse aparte.</i></p> <p><i>Altura máx. del electrodoméstico 871 mm No apto para electrodomésticos XXL Por favor comprobar que el lavavajillas sea apropiado para el montaje alto.</i></p> <p><i>El sumin. se realizará en varios paquetes.</i></p> <p><i>No disponible para los programas: IP 4820, IP 7500</i></p>	GGS	63	104	B	197	213	231	250	303	325	356	5	8	8	-	-
	<p>Armario modular para lavavajillas elevados</p> <p>Incl. costados</p> <p>Como anterior, pero 2 costados (25 mm con calzo de costado)</p>	GGS	65	104	B	204	220	240	259	314	337	369	5	8	8	-	-	

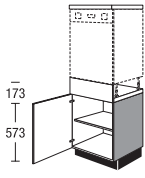
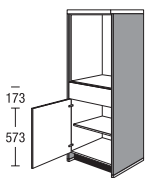
Las ilustraciones no corresponden a los acabados del frente.

4.125

Juego de elementos modulares para lavavajillas montado en alto

1475 mm de altura

Mueble sin encimera y sin zócalo, Profundidad del armazón 560 mm. Encárguese encimera por separado.

	GG	Anchura		Grupo de precios							Servosoft	Pro Servosoft	cristal ProServo	Amortiguación puerta Top Motion	Amortiguación puerta Top Motion Plus	
				1	2	3	4	5	6	7						
 <p>Armario modular para lavavajillas elevados</p> <p>Set compuesto por: 1 plataforma de zócalo con 1 frente de puerta 1 mueble bajo 579 mm de altura con 1 puerta 1 balda ajustable 1 bandeja de goteo gris plateado</p> <p><i>El revestimiento para el lavavajillas y la cubierta del aparador alto han de encargarse aparte.</i></p> <p><i>Altura máx. del electrodoméstico 871 mm</i></p> <p><i>No apto para electrodomésticos XXL</i> <i>Por favor comprobar que el lavavajillas sea apropiado para el montaje alto.</i></p> <p><i>El sumin. se realizará en varios paquetes.</i></p> <p><i>No disponible para los programas: IP 4820, IP 7500</i></p>		148	BX	116	138	154	172	212	249	295	-	-	-	4	4	
 <p>Armario modular para lavavajillas elevados</p> <p>Incl. costados</p> <p>para la instalación de lavavajillas integrables ajustados a la altura del mueble alto</p> <p>Set compuesto por: 2 costados laterales (16 mm con calzo de costado, 585 mm de profundidad) 1 plataforma de zócalo con 1 frente de puerta 1 mueble bajo 579 mm de altura con 1 puerta 1 balda ajustable 1 bandeja de goteo gris plateado</p> <p><i>Ejecución costado: colores de costado</i></p> <p><i>El revestimiento para el lavavajillas y la cubierta del aparador alto han de encargarse aparte.</i></p> <p><i>Altura máx. del electrodoméstico 871 mm</i></p> <p><i>No apto para electrodomésticos XXL</i> <i>Por favor comprobar que el lavavajillas sea apropiado para el montaje alto.</i></p> <p><i>El sumin. se realizará en varios paquetes.</i></p> <p><i>No disponible para los programas: IP 4820, IP 7500</i></p>		63	148	BX	232	254	270	288	328	365	411	-	-	-	4	4
<p>Armario modular para lavavajillas elevados</p> <p>Incl. costados</p> <p>Como anterior, pero 2 costados (25 mm con calzo de costado)</p>		65	148	BX	242	260	276	294	334	371	417	-	-	-	4	4

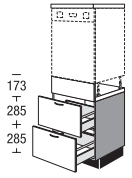
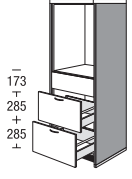

4.126

Las ilustraciones no corresponden a los acabados del frente.

Juego de elementos modulares para lavavajillas montado en alto

1475 mm de altura

Mueble sin encimera y sin zócalo, Profundidad del armazón 560 mm. Encárguese encimera por separado.

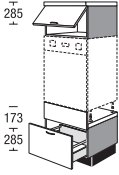
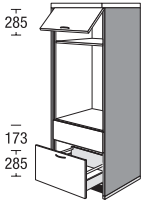
		Anchura	Grupo de precios							Servosoft	Pro Servosoft	cristal ProServo	Amortiguación puerta Top Motion	Amortiguación puerta Top Motion Plus		
			1	2	3	4	5	6	7							
 <p>Armario modular para lavavajillas elevados</p> <p>Set compuesto por: 1 plataforma de zócalo con 1 frente de puerta 1 mueble bajo 579 mm de altura con 2 gavetas 1 bandeja de goteo gris plateado</p> <p><i>El revestimiento para el lavavajillas y la cubierta del aparador alto han de encargarse aparte.</i></p> <p><i>Altura máx. del electrodoméstico 871 mm</i></p> <p><i>No apto para electrodomésticos XXL</i> <i>Por favor comprobar que el lavavajillas sea apropiado para el montaje alto.</i></p> <p><i>El sumin. se realizará en varios paquetes.</i></p> <p><i>No disponible para los programas:</i> IP 4820, IP 7500</p>	GG2A	148	BX	159	190	206	224	274	320	382	10	16	32	-	-	
	 <p>Armario modular para lavavajillas elevados</p> <p>Incl. costados para la instalación de lavavajillas integrables ajustados a la altura del mueble alto</p> <p>Set compuesto por: 2 costados laterales (16 mm con calzo de costado, 585 mm de profundidad) 1 plataforma de zócalo con 1 frente de puerta 1 mueble bajo 579 mm de altura con 2 gavetas 1 bandeja de goteo gris plateado</p> <p><i>Ejecución costado:</i> colores de costado</p> <p><i>El revestimiento para el lavavajillas y la cubierta del aparador alto han de encargarse aparte.</i></p> <p><i>Altura máx. del electrodoméstico 871 mm</i></p> <p><i>No apto para electrodomésticos XXL</i> <i>Por favor comprobar que el lavavajillas sea apropiado para el montaje alto.</i></p> <p><i>El sumin. se realizará en varios paquetes.</i></p> <p><i>No disponible para los programas:</i> IP 4820, IP 7500</p>	GG2A	63	148	BX	275	306	322	340	390	436	498	10	16	32	-
 <p>Armario modular para lavavajillas elevados</p> <p>Incl. costados Como anterior, pero 2 costados (25 mm con calzo de costado)</p>	GG2A	65	148	BX	285	312	328	346	396	442	505	10	16	32	-	-

Las ilustraciones no corresponden a los acabados del frente.

Juego de elementos modulares para lavavajillas montado en alto

1475 mm de altura

Mueble sin encimera y sin zócalo, Profundidad del armazón 560 mm. Encárguese encimera por separado.

	GGA	Anchura		Grupo de precios							Servosoft	Pro Servosoft	cristal ProServo	Amortiguación puerta Top Motion	Amortiguación puerta Top Motion Plus	
				1	2	3	4	5	6	7						
 <p>Armario modular para lavavajillas elevados</p> <p>Set compuesto por: 1 mueble sobre encimera con 1 puerta abatible 1 plataforma de zócalo con 1 frente de puerta 1 mueble bajo 291 mm de altura con 1 gaveta 1 bandeja de goteo gris plateado</p> <p><i>El revestimiento para el lavavajillas y la cubierta del aparador alto han de encargarse aparte.</i></p> <p><i>Altura máx. del electrodoméstico 868 mm No apto para electrodomésticos XXL</i></p> <p><i>Por favor comprobar que el lavavajillas sea apropiado para el montaje alto.</i></p> <p><i>El sumin. se realizará en varios paquetes.</i></p> <p><i>No disponible para los programas: IP 4820, IP 7500</i></p>		148	KB	149	149	162	176	208	243	287	5	8	16	7	17	
 <p>Armario modular para lavavajillas elevados Incl. costados</p> <p>para la instalación de lavavajillas integrables ajustados a la altura del mueble alto</p> <p>Set compuesto por: 2 costados laterales (16 mm con calzo de costado, 585 mm de profundidad) 1 mueble sobre encimera con 1 puerta abatible 1 plataforma de zócalo con 1 frente de puerta 1 mueble bajo 291 mm de altura con 1 gaveta 1 bandeja de goteo gris plateado</p> <p><i>Ejecución costado: colores de costado</i></p> <p><i>El revestimiento para el lavavajillas y la cubierta del aparador alto han de encargarse aparte.</i></p> <p><i>Altura máx. del electrodoméstico 868 mm No apto para electrodomésticos XXL</i></p> <p><i>Por favor comprobar que el lavavajillas sea apropiado para el montaje alto.</i></p> <p><i>El sumin. se realizará en varios paquetes.</i></p> <p><i>No disponible para los programas: IP 4820, IP 7500</i></p>		63	148	KB	232	244	257	271	303	338	382	5	8	16	7	17
<p>Armario modular para lavavajillas elevados Incl. costados</p> <p>Como anterior, pero 2 costados (25 mm con calzo de costado)</p>		65	148	KB	242	250	263	277	309	344	388	5	8	16	7	17

4.128

Las ilustraciones no corresponden a los acabados del frente.

Juego de elementos modulares para lavavajillas montado en alto

1475 mm de altura

Mueble sin encimera y sin zócalo, Profundidad del armazón 560 mm. Encárguese encimera por separado.

		Anchura	Grupo de precios							Servosoft	Pro Servosoft	cristal ProServo	Amortiguación puerta Top Motion	Amortiguación puerta Top Motion Plus		
			1	2	3	4	5	6	7							
	<p>Armario modular para lavavajillas elevados</p> <p>Set compuesto por:</p> <ul style="list-style-type: none"> 1 mueble sobre encimera con 1 puerta abatible 1 peana 1 mueble bajo de 291 mm de altura con 1 gaveta (frente de gaveta de 461 mm de altura) 1 bandeja de goteo gris plateado <p><i>El revestimiento para el lavavajillas y la cubierta del aparador alto han de encargarse aparte.</i></p> <p><i>Altura máx. del electrodoméstico 868 mm</i> <i>No apto para electrodomésticos XXL</i></p> <p><i>Por favor comprobar que el lavavajillas sea apropiado para el montaje alto.</i></p> <p><i>El sumin. se realizará en varios paquetes.</i></p> <p><i>Tirador de listón 740, 760, 780, 790 y 800 no posible.</i></p> <p><i>No disponible para los programas: IP 4820, IP 7500</i></p>	GGA	148	K	149	158	171	185	217	252	296	5	8	16	7	17

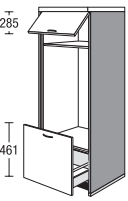
Las ilustraciones no corresponden a los acabados del frente.

4.129

Juego de elementos modulares para lavavajillas montado en alto

1475 mm de altura

Mueble sin encimera y sin zócalo, Profundidad del armazón 560 mm. Encárguese encimera por separado.

	GGA	Anchura	148	K	Grupo de precios							5	8	16	7	17
					1	2	3	4	5	6	7					
 <p>Armario modular para lavavajillas elevados Incl. costados para la instalación de lavavajillas integrables ajustados a la altura del mueble alto</p> <p>Set compuesto por: 2 costados laterales (16 mm con calzo de costado, 585 mm de profundidad) 1 mueble sobre encimera con 1 puerta abatible 1 peana 1 mueble bajo de 291 mm de altura con 1 gaveta (frente de gaveta de 461 mm de altura) 1 bandeja de goteo gris plateado</p> <p><i>Ejecución costado: colores de costado</i></p> <p><i>El revestimiento para el lavavajillas y la cubierta del aparador alto han de encargarse aparte.</i></p> <p><i>Altura máx. del electrodoméstico 868 mm No apto para electrodomésticos XXL</i></p> <p><i>Por favor comprobar que el lavavajillas sea apropiado para el montaje alto.</i></p> <p><i>El sumin. se realizará en varios paquetes.</i></p> <p><i>Tirador de listón 740, 760, 780, 790 y 800 no posible.</i></p> <p><i>No disponible para los programas: IP 4820, IP 7500</i></p>	GGA	63	148	K	232	237	250	264	296	331	375	5	8	16	7	17
<p>Armario modular para lavavajillas elevados Incl. costados Como anterior, pero 2 costados (25 mm con calzo de costado)</p>	GGA	65	148	K	242	243	256	270	302	337	381	5	8	16	7	17

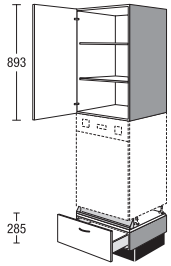

4.130

Las ilustraciones no corresponden a los acabados del frente.

Juego de elementos modulares para lavavajillas montado en alto

Altura 01, altura de armario columna 1907 mm

Mueble sin zócalo, Profundidad del armazón 560 mm

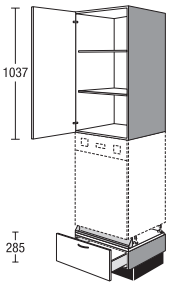

	Anchura	Grupo de precios							Servosoft	Pro Servosoft	cristal ProServo	Amortiguación puerta Top Motion	Amortiguación puerta Top Motion Plus	
		1	2	3	4	5	6	7						
 <p>Armario modular para lavavajillas elevados</p> <p>Set compuesto por: 1 mueble sobre encimera con 1 puerta batiente 2 baldas ajustables 1 peana con 1 bandeja de goteo gris plateado 1 mueble bajo de 147 mm de altura con 1 cajón 285 mm de alto</p> <p><i>El revestimiento para el lavavajillas y la cubierta del aparador alto han de encargarse aparte.</i></p> <p><i>Altura máx. del electrodoméstico 836 mm No apto para electrodomésticos XXL</i></p> <p><i>Por favor comprobar que el lavavajillas sea apropiado para el montaje alto.</i></p> <p><i>El sumin. se realizará en varios paquetes.</i></p> <p><i>Tirador de listón 740, 760, 780, 790 y 800 no posible.</i></p> <p><i>No disponible para los programas: IP 4820, IP 7500</i></p> 	GGS	01	202	218	235	251	294	321	355	5	8	8	4	4

Las ilustraciones no corresponden a los acabados del frente.

Juego de elementos modulares para lavavajillas montado en alto

Altura 02, altura de armario columna 2051 mm

Mueble sin zócalo, Profundidad del armazón 560 mm

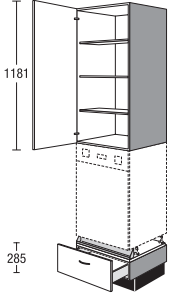

	Anchura	Grupo de precios							Servosoft	Pro Servosoft	cristal ProServo	Amortiguación puerta Top Motion	Amortiguación puerta Top Motion Plus	
		1	2	3	4	5	6	7						
 <p>Armario modular para lavavajillas elevados</p> <p>Set compuesto por: 1 mueble sobre encimera con 1 puerta batiente 2 baldas ajustables 1 peana con 1 bandeja de goteo gris plateado 1 mueble bajo de 147 mm de altura con 1 cajón 285 mm de alto</p> <p><i>El revestimiento para el lavavajillas y la cubierta del aparador alto han de encargarse aparte.</i></p> <p><i>Altura máx. del electrodoméstico 836 mm No apto para electrodomésticos XXL</i></p> <p><i>Por favor comprobar que el lavavajillas sea apropiado para el montaje alto.</i></p> <p><i>El sumin. se realizará en varios paquetes.</i></p> <p><i>Tirador de listón 740, 760, 780, 790 y 800 no posible.</i></p> <p><i>No disponible para los programas: IP 4820, IP 7500</i></p> 	GGS	02	225	243	261	279	327	357	405	5	8	8	4	4

4.132 Las ilustraciones no corresponden a los acabados del frente.

Juego de elementos modulares para lavavajillas montado en alto

Altura 03, altura de armario columna 2195 mm

Mueble sin zócalo, Profundidad del armazón 560 mm

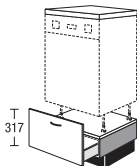
	Anchura	Grupo de precios							Servosoft	Pro Servosoft	cristal ProServo	Amortiguación puerta Top Motion	Amortiguación puerta Top Motion Plus	
		1	2	3	4	5	6	7						
 <p>Armario modular para lavavajillas elevados</p> <p>Set compuesto por: 1 mueble sobre encimera con 1 puerta batiente 3 baldas ajustables 1 peana con 1 bandeja de goteo gris plateado 1 mueble bajo de 147 mm de altura con 1 cajón 285 mm de alto</p> <p><i>El revestimiento para el lavavajillas y la cubierta del aparador alto han de encargarse aparte.</i></p> <p><i>Altura máx. del electrodoméstico 836 mm No apto para electrodomésticos XXL</i></p> <p><i>Por favor comprobar que el lavavajillas sea apropiado para el montaje alto.</i></p> <p><i>El sumin. se realizará en varios paquetes.</i></p> <p><i>Tirador de listón 740, 760, 780, 790 y 800 no posible.</i></p> <p><i>No disponible para los programas: IP 4820, IP 7500</i></p> 	GGS	03	237	255	271	288	324	360	422	5	8	8	6	6

Las ilustraciones no corresponden a los acabados del frente.

Combinaciones de elementos modulares lavavajillas montado en alto

1043 mm de altura

Mueble sin encimera y sin zócalo, Profundidad del armazón 560 mm. Encárguese encimera por separado.

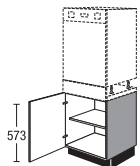
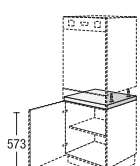
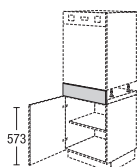
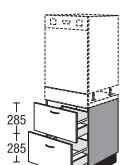
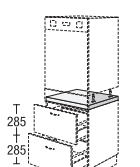
	US	Anchura			Grupo de precios							Servosoft	Pro Servosoft	cristal ProServo	Amortiguación puerta Top Motion	Amortiguación puerta Top Motion Plus
		60	32	GS	1	2	3	4	5	6	7					
 <p>Armario modular para lavavajillas elevados</p> <p>Set compuesto por: 1 peana con 1 bandeja de goteo gris plateado 1 mueble bajo de 147 mm de altura con 1 cajón 317 mm de alto</p> <p><i>El revestimiento para el lavavajillas y la cubierta del aparador alto han de encargarse aparte.</i></p> <p><i>Altura máx. del electrodoméstico 868 mm No apto para electrodomésticos XXL Por favor comprobar que el lavavajillas sea apropiado para el montaje alto.</i></p> <p><i>El sumin. se realizará en varios paquetes.</i></p> <p><i>Disponible en los programas siguientes: IP 1200, IP 2200, IP 3150, IP 4050</i></p> <p><i>Tirador de listón 740, 760, 780, 790 y 800 no posible.</i></p>	US	60	32	GS	108	117	127	137	166	178	195	5	8	8	-	-
<p>Armario modular para lavavajillas elevados</p> <p>Como anterior, pero 1 armario bajo altura 147 mm 1 cajón altura 317 mm, profundidad 400 mm</p>	US	60	32	K1GS	128	131	132	134	140	142	147	-	4	12	-	-

4.134 Las ilustraciones no corresponden a los acabados del frente.

Combinaciones de elementos modulares lavavajillas montado en alto

1475 mm de altura

Mueble sin encimera y sin zócalo, Profundidad del armazón 560 mm. Encárguese encimera por separado.

		Anchura		Grupo de precios							Servosoft	Pro Servosoft	crystal ProServo	Amortiguación puerta Top Motion	Amortiguación puerta Top Motion Plus	
		60	58	1	2	3	4	5	6	7						
	<p>Armario modular para lavavajillas elevados</p> <p>para montaje de lavavajillas integrable</p> <p>1 puerta 1 balda ajustable</p> <p><i>Pedestal zócalo SOP 60 y frente FB 60 17 GS ha de encargarse por separado.</i></p> <p><i>El panel frontal y la cubierta del aparador alto han de encargarse aparte.</i></p> <p><i>Empleándolo como mueble solitaire o al final de una fila, ha de revestirse con material de costado o de armazón.</i></p>	U	60	58	63	69	74	79	91	93	98	-	-	-	4	4
	<p>Plataforma de zócalo sin patas de zócalo</p> <p>para lavavajillas</p> <p><i>Encárguese por separado un panel decorativo para lavavajillas</i></p> <p><i>Por favor comprobar que el lavavajillas sea apropiado para el montaje alto.</i></p>	SOP	60		31	31	31	31	31	31	31	-	-	-	-	-
	<p>Frente fijo para plataforma de zócalo</p> <p>para montaje de lavavajillas Altura del frente: 173 mm</p> <p><i>No disponible para los programas: IP 4820, IP 7500</i></p>	FB	60	17	GS	30	31	34	36	38	40	44	-	-	-	-
	<p>Armario modular para lavavajillas elevados</p> <p>para montaje de lavavajillas</p> <p>2 gavetas</p> <p><i>Pedestal zócalo SOP 60 y frente FB 60 17 GS ha de encargarse por separado.</i></p> <p><i>El panel frontal y la cubierta del aparador alto han de encargarse aparte.</i></p> <p><i>Empleándolo como mueble solitaire o al final de una fila, ha de revestirse con material de costado o de armazón.</i></p>	U2A	60	58	106	118	124	131	152	164	180	10	16	32	-	-
	<p>Plataforma de zócalo sin patas de zócalo</p> <p>para lavavajillas</p> <p><i>Encárguese por separado un panel decorativo para lavavajillas</i></p> <p><i>Por favor comprobar que el lavavajillas sea apropiado para el montaje alto.</i></p>	SOP	60		31	31	31	31	31	31	31	-	-	-	-	-

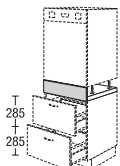
Las ilustraciones no corresponden a los acabados del frente.

4.135

Combinaciones de elementos modulares lavavajillas montado en alto

1475 mm de altura

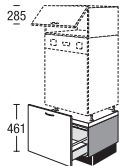

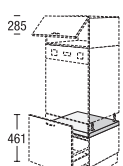
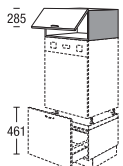
Mueble sin encimera y sin zócalo, Profundidad del armazón 560 mm. Encárguese encimera por separado.

	FB	Anchura	17	GS	Grupo de precios							Servosoft	Pro Servosoft	cristal ProServo	Amortiguación puerta Top Motion	Amortiguación puerta Top Motion Plus
					1	2	3	4	5	6	7					
 <p>Frente fijo para plataforma de zócalo para montaje de lavavajillas Altura del frente: 173 mm</p> <p><i>No disponible para los programas: IP 4820, IP 7500</i></p>		60			30	31	34	36	38	40	44	-	-	-	-	-

Combinaciones de elementos modulares lavavajillas montado en alto

1475 mm de altura

Mueble sin encimera y sin zócalo, Profundidad del armazón 560 mm. Encárguese encimera por separado.

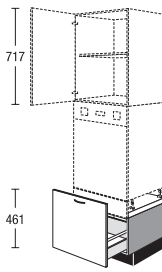

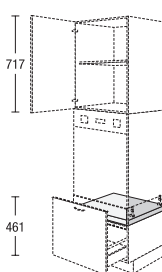
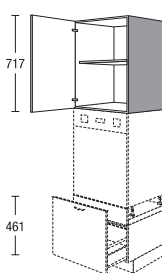
		Anchura		Grupo de precios							Servosoft	Pro Servosoft	crystal ProServo	Amortiguación puerta Top Motion	Amortiguación puerta Top Motion Plus	
		60	46	GS	1	2	3	4	5	6	7	5	8	16	-	-
 <p>Armario modular para lavavajillas elevados para montaje de lavavajillas integrable</p> <p>1 mueble bajo de 291 mm de altura con 1 gaveta (frente de gaveta de 461 mm de altura) 1 bandeja de goteo gris plateado</p> <p><i>El panel frontal y la cubierta del aparador alto han de encargarse aparte. Empleándolo como mueble solitaire o al final de una fila, ha de revestirse con material de costado o de armazón.</i></p> <p><i>Tirador de listón 740, 760, 780, 790 y 800 no posible.</i></p> <p><i>No disponible para los programas: IP 4820, IP 7500</i></p> 	UA	60	46	GS	123	128	134	141	159	166	178	5	8	16	-	-
	UA	60	46	K1GS	133	138	145	152	172	179	192	-	3	11	-	-
 <p>Plataforma de zócalo sin patas de zócalo para lavavajillas</p> <p><i>Encárguese por separado un panel decorativo para lavavajillas</i></p> <p><i>Por favor comprobar que el lavavajillas sea apropiado para el montaje alto.</i></p>	SOP	60			31	-	-	-	-	-						
 <p>Mueble sobre encimera altura 291 mm</p> <p>1 puerta abatible</p> <p><i>Montaje de tiradores únicamente horizontal</i></p> <p><i>Tablero de fondo blanco.</i></p>	AK	60	29		51	54	57	60	66	70	76	-	-	-	7	17
	AK	90	29		66	70	74	77	86	90	99	-	-	-	7	17

Las ilustraciones no corresponden a los acabados del frente.

Combinaciones de elementos modulares lavavajillas montado en alto

Altura 01, altura de armario columna 1907 mm

Mueble sin encimera y sin zócalo, Profundidad del armazón 560 mm. Encárguese encimera por separado.

	Anchura	Grupo de precios							Servosoft	Pro Servosoft	cristal ProServo	Amortiguación puerta Top Motion	Amortiguación puerta Top Motion Plus			
		1	2	3	4	5	6	7								
 <p>Armario modular para lavavajillas elevados para montaje de lavavajillas</p> <p>1 mueble bajo de 291 mm de altura con 1 gaveta (frente de gaveta de 461 mm de altura) 1 bandeja de goteo gris plateado</p> <p><i>El panel frontal y la cubierta del aparador alto han de encargarse aparte.</i></p> <p><i>Empleándolo como mueble solitaire o al final de una fila, ha de revestirse con material de costado o de armazón.</i></p> <p><i>Tirador de listón 740, 760, 780, 790 y 800 no posible.</i></p> <p><i>No disponible para los programas: IP 4820, IP 7500</i></p> 	UA	60	46	GS	123	128	134	141	159	166	178	5	8	16	-	-
<p>Armario modular para lavavajillas elevados</p> <p>Como anterior, pero 1 mueble bajo altura 291 mm 1 gaveta (altura pieza delantera 461 mm) profundidad 400 mm</p>	UA	60	46	K1GS	133	138	145	152	172	179	192	-	3	11	-	-
 <p>Plataforma de zócalo sin patas de zócalo para lavavajillas</p> <p><i>Encárguese por separado un panel decorativo para lavavajillas</i></p> <p><i>Por favor comprobar que el lavavajillas sea apropiado para el montaje alto.</i></p>	SOP	60			31	-	-	-	-	-						
 <p>Mueble sobre encimera como mueble sobre electrodomésticos</p> <p>1 puerta 1 balda ajustable</p> <p><i>Integración solamente entre los costados o muebles.</i></p> <p><i>Tablero de fondo blanco.</i></p>	A	60	72		70	76	80	85	95	105	118	-	-	-	4	4

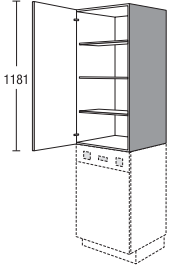
4.138

Las ilustraciones no corresponden a los acabados del frente.

Combinaciones de elementos modulares lavavajillas montado en alto

Altura 01, altura de armario columna 1907 mm

Mueble sin encimera y sin zócalo, Profundidad del armazón 560 mm. Encárguese encimera por separado.

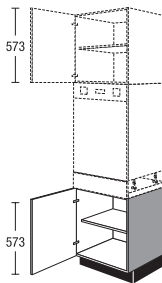
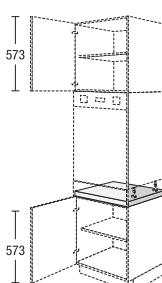
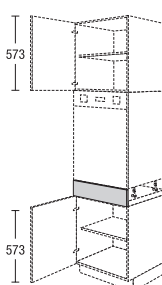
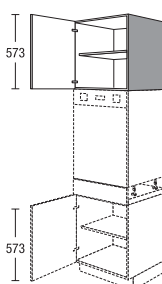
		Anchura	Grupo de precios							Servosoft	Pro Servosoft	crystal ProServo	Amortiguación puerta Top Motion	Amortiguación puerta Top Motion Plus		
			1	2	3	4	5	6	7							
 <p>1181</p>	<p>Mueble sobre encimera</p> <p>Altura 1187 mm (altura 01)</p> <p>como mueble sobre electrodomésticos</p> <p>1 puerta</p> <p>3 baldas ajustables</p> <p><i>Tablero de fondo blanco.</i></p> <p><i>Integración solamente entre los costados o muebles.</i></p>	A	60	118	131	141	150	159	179	199	233	-	-	-	6	6
	<p>La ilustración muestra la altura 01</p>															

Las ilustraciones no corresponden a los acabados del frente.

Combinaciones de elementos modulares lavavajillas montado en alto

Altura 02, altura de armario columna 2051 mm

Mueble sin encimera y sin zócalo, Profundidad del armazón 560 mm. Encárguese encimera por separado.

		Anchura		Grupo de precios							Servosoft	Pro Servosoft	cristal ProServo	Amortiguación puerta Top Motion	Amortiguación puerta Top Motion Plus
				1	2	3	4	5	6	7					
 <p>Armario modular para lavavajillas elevados para montaje de lavavajillas integrable</p> <p>1 puerta 1 balda ajustable</p> <p><i>Pedestal zócalo SOP 60 y frente FB 60 17 GS ha de encargarse por separado.</i></p> <p><i>El panel frontal y la cubierta del aparador alto han de encargarse aparte.</i></p> <p><i>Empleándolo como mueble solitaire o al final de una fila, ha de revestirse con material de costado o de armazón.</i></p>	U	60	58	63	69	74	79	91	93	98	-	-	-	4	4
 <p>Plataforma de zócalo sin patas de zócalo para lavavajillas</p> <p><i>Encárguese por separado un panel decorativo para lavavajillas</i></p> <p><i>Por favor comprobar que el lavavajillas sea apropiado para el montaje alto.</i></p>	SOP	60		31	31	31	31	31	31	31	-	-	-	-	-
 <p>Frente fijo para plataforma de zócalo para montaje de lavavajillas Altura del frente: 173 mm</p> <p><i>No disponible para los programas: IP 4820, IP 7500</i></p>	FB	60	17 GS	30	31	34	36	38	40	44	-	-	-	-	-
 <p>Mueble sobre encimera como mueble sobre electrodomésticos</p> <p>1 puerta 1 balda ajustable</p> <p><i>Integración solamente entre los costados o muebles.</i></p> <p><i>Tablero de fondo blanco.</i></p>	<input checked="" type="checkbox"/> A	60	58	65	70	74	78	88	97	110	-	-	-	4	4

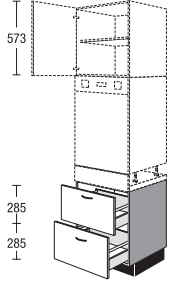
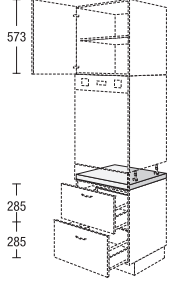
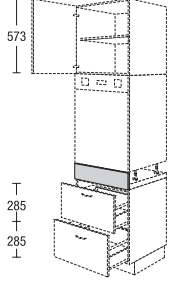
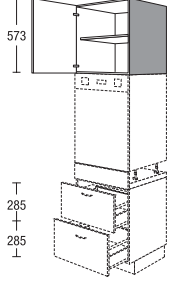
4.140

Las ilustraciones no corresponden a los acabados del frente.

Combinaciones de elementos modulares lavavajillas montado en alto

Altura 02, altura de armario columna 2051 mm

Mueble sin encimera y sin zócalo, Profundidad del armazón 560 mm. Encárguese encimera por separado.

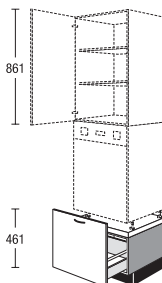

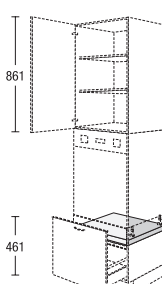
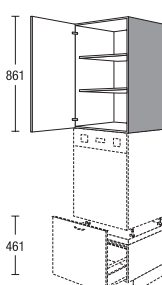
	Anchura	Grupo de precios							Servosoft	Pro Servosoft	crystal ProServo	Amortiguación puerta Top Motion	Amortiguación puerta Top Motion Plus			
		1	2	3	4	5	6	7								
 <p>Armario modular para lavavajillas elevados para montaje de lavavajillas</p> <p>2 gavetas</p> <p><i>Pedestal zócalo SOP 60 y frente FB 60 17 GS ha de encargarse por separado.</i></p> <p><i>El panel frontal y la cubierta del aparador alto han de encargarse aparte.</i></p> <p><i>Empleándolo como mueble solitaire o al final de una fila, ha de revestirse con material de costado o de armazón.</i></p>	U2A	60	58		106	118	124	131	152	164	180	10	16	32	-	-
 <p>Plataforma de zócalo sin patas de zócalo para lavavajillas</p> <p><i>Encárguese por separado un panel decorativo para lavavajillas</i></p> <p><i>Por favor comprobar que el lavavajillas sea apropiado para el montaje alto.</i></p>	SOP	60			31	31	31	31	31	31	31	-	-	-	-	-
 <p>Frente fijo para plataforma de zócalo para montaje de lavavajillas Altura del frente: 173 mm</p> <p><i>No disponible para los programas: IP 4820, IP 7500</i></p>	FB	60	17	GS	30	31	34	36	38	40	44	-	-	-	-	-
 <p>Mueble sobre encimera como mueble sobre electrodomésticos</p> <p>1 puerta 1 balda ajustable</p> <p><i>Integración solamente entre los costados o muebles.</i></p> <p><i>Tablero de fondo blanco.</i></p>	A	60	58		65	70	74	78	88	97	110	-	-	-	4	4

Las ilustraciones no corresponden a los acabados del frente.

Combinaciones de elementos modulares lavavajillas montado en alto

Altura 02, altura de armario columna 2051 mm

Mueble sin encimera y sin zócalo, Profundidad del armazón 560 mm. Encárguese encimera por separado.

	Anchura	Grupo de precios							Servosoft	Pro Servosoft	cristal ProServo	Amortiguación puerta Top Motion	Amortiguación puerta Top Motion Plus			
		1	2	3	4	5	6	7								
 <p>Armario modular para lavavajillas elevados para montaje de lavavajillas</p> <p>1 mueble bajo de 291 mm de altura con 1 gaveta (frente de gaveta de 461 mm de altura) 1 bandeja de goteo gris plateado</p> <p><i>El panel frontal y la cubierta del aparador alto han de encargarse aparte.</i></p> <p><i>Empleándolo como mueble solitaire o al final de una fila, ha de revestirse con material de costado o de armazón.</i></p> <p><i>Tirador de listón 740, 760, 780, 790 y 800 no posible.</i></p> <p><i>No disponible para los programas: IP 4820, IP 7500</i></p> 	UA	60	46	GS	123	128	134	141	159	166	178	5	8	16	-	-
<p>Armario modular para lavavajillas elevados</p> <p>Como anterior, pero 1 mueble bajo altura 291 mm 1 gaveta (altura pieza delantera 461 mm) profundidad 400 mm</p>	UA	60	46	K1GS	133	138	145	152	172	179	192	-	3	11	-	-
 <p>Plataforma de zócalo sin patas de zócalo para lavavajillas</p> <p><i>Encárguese por separado un panel decorativo para lavavajillas</i></p> <p><i>Por favor comprobar que el lavavajillas sea apropiado para el montaje alto.</i></p>	SOP	60			31	-	-	-	-	-						
 <p>Mueble sobre encimera como mueble sobre electrodomésticos</p> <p>1 puerta 2 baldas ajustables</p> <p><i>Integración solamente entre los costados o muebles.</i></p> <p><i>Tablero de fondo blanco.</i></p>	A	60	87		85	91	97	103	115	128	143	-	-	-	4	4

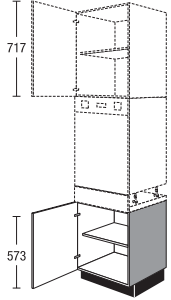
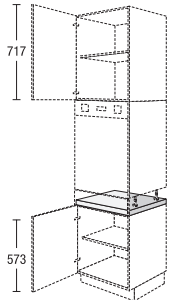
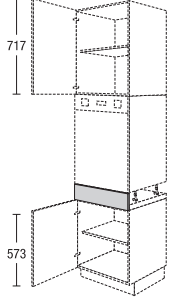
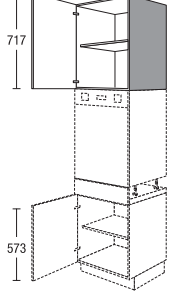

4.142

Las ilustraciones no corresponden a los acabados del frente.

Combinaciones de elementos modulares lavavajillas montado en alto

Altura 03, altura de armario columna 2195 mm

Mueble sin encimera y sin zócalo, Profundidad del armazón 560 mm. Encárguese encimera por separado.

	Código	Anchura		Grupo de precios							Servosoft	Pro Servosoft	cristal ProServo	Amortiguación puerta Top Motion	Amortiguación puerta Top Motion Plus	
		60	58	1	2	3	4	5	6	7						
 <p>Armario modular para lavavajillas elevados para montaje de lavavajillas integrable</p> <p>1 puerta 1 balda ajustable</p> <p><i>Pedestal zócalo SOP 60 y frente FB 60 17 GS ha de encargarse por separado.</i></p> <p><i>El panel frontal y la cubierta del aparador alto han de encargarse aparte.</i></p> <p><i>Empleándolo como mueble solitaire o al final de una fila, ha de revestirse con material de costado o de armazón.</i></p>	U	60	58	63	69	74	79	91	93	98	-	-	-	4	4	
 <p>Plataforma de zócalo sin patas de zócalo para lavavajillas</p> <p><i>Encárguese por separado un panel decorativo para lavavajillas</i></p> <p><i>Por favor comprobar que el lavavajillas sea apropiado para el montaje alto.</i></p>	SOP	60		31	31	31	31	31	31	31	-	-	-	-	-	
 <p>Frente fijo para plataforma de zócalo para montaje de lavavajillas Altura del frente: 173 mm</p> <p><i>No disponible para los programas: IP 4820, IP 7500</i></p>	FB	60	17	GS	30	31	34	36	38	40	44	-	-	-	-	
 <p>Mueble sobre encimera como mueble sobre electrodomésticos</p> <p>1 puerta 2 baldas ajustables</p> <p><i>Integración solamente entre los costados o muebles.</i></p> <p><i>Tablero de fondo blanco.</i></p>	 A	60	72		70	76	80	85	95	105	118	-	-	-	4	4

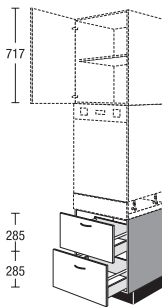
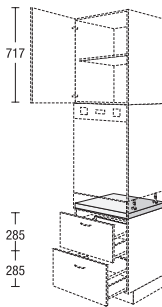
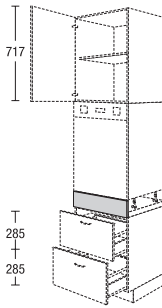
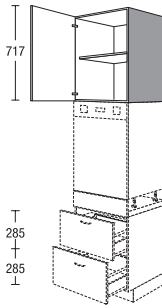
Las ilustraciones no corresponden a los acabados del frente.

4.143

Combinaciones de elementos modulares lavavajillas montado en alto

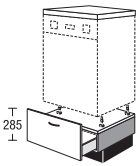
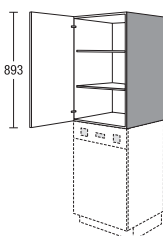
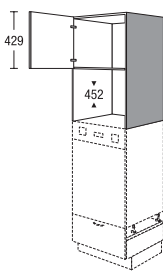
Altura 03, altura de armario columna 2195 mm

Mueble sin encimera y sin zócalo, Profundidad del armazón 560 mm. Encárguese encimera por separado.

	Código	Anchura		Grupo de precios							Servosoft	Pro Servosoft cristal ProServo	Amortiguación puerta Top Motion	Amortiguación puerta Top Motion Plus	
		60	58	1	2	3	4	5	6	7					
 <p>Armario modular para lavavajillas elevados para montaje de lavavajillas 2 gavetas Pedestal zócalo SOP 60 y frente FB 60 17 GS ha de encargarse por separado. El panel frontal y la cubierta del aparador alto han de encargarse aparte. Empleándolo como mueble solitaire o al final de una fila, ha de revestirse con material de costado o de armazón.</p>	U2A	60	58	106	118	124	131	152	164	180	10	16	32	-	-
 <p>Plataforma de zócalo sin patas de zócalo para lavavajillas Encárguese por separado un panel decorativo para lavavajillas Por favor comprobar que el lavavajillas sea apropiado para el montaje alto.</p>	SOP	60		31	31	31	31	31	31	31	-	-	-	-	-
 <p>Frente fijo para plataforma de zócalo para montaje de lavavajillas Altura del frente: 173 mm No disponible para los programas: IP 4820, IP 7500</p>	FB	60	17 GS	30	31	34	36	38	40	44	-	-	-	-	-
 <p>Mueble sobre encimera como mueble sobre electrodomésticos 1 puerta 1 balda ajustable Integración solamente entre los costados o muebles. Tablero de fondo blanco.</p>	<input checked="" type="checkbox"/> A	60	72	70	76	80	85	95	105	118	-	-	-	4	4

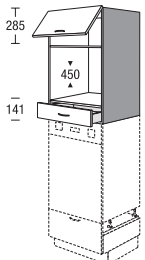
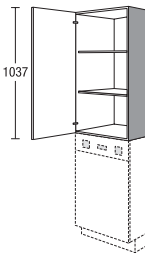
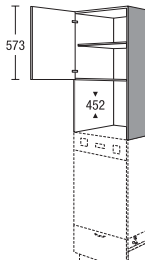
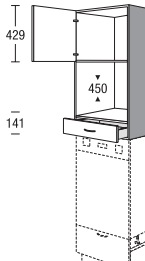
4.144 Las ilustraciones no corresponden a los acabados del frente.

Elementos modulares individuales para lavavajillas montado en alto

				Grupo de precios												
				Anchura	1	2	3	4	5	6	7	Servosoft	Pro Servosoft	crystal ProServo	Amortiguación puerta Top Motion	Amortiguación puerta Top Motion Plus
 <p>Armario modular para lavavajillas elevados</p> <p>Set compuesto por: 1 peana con 1 bandeja de goteo gris plateado 1 mueble bajo de 147 mm de altura con 1 cajón 285 mm de alto</p> <p><i>El revestimiento para el lavavajillas y la cubierta del aparador alto han de encargarse aparte.</i></p> <p><i>Altura máx. del electrodoméstico 836 mm No apto para electrodomésticos XXL Por favor comprobar que el lavavajillas sea apropiado para el montaje alto.</i></p> <p><i>El sumin. se realizará en varios paquetes.</i></p> <p><i>No disponible para los programas: IP 4820, IP 7500</i></p> <p><i>Tirador de listón 740, 760, 780, 790 y 800 no posible.</i></p>	US	60	29	GS	108	117	127	137	166	178	195	5	8	8	-	-
	<p>Armario modular para lavavajillas elevados</p> <p>Como anterior, pero 1 armario bajo altura 147 mm 1 cajón altura 285 mm, profundidad 400 mm</p>	US	60	29	K1GS	128	131	132	134	140	142	147	-	4	12	-
 <p>Mueble sobre encimera 899 mm (altura aparador alto 1619) como mueble sobre electrodomésticos</p> <p>1 puerta 2 baldas ajustables</p> <p><i>Tablero de fondo blanco.</i></p> <p><i>Integración solamente entre los costados o muebles.</i></p>	A	60		90	96	103	110	116	130	145	162	-	-	-	4	4
 <p>Mueble sobre encimera Altura de hornacina 452 mm como mueble sobre electrodomésticos</p> <p>1 puerta 1 estante metálico</p> <p><i>Tablero de fondo blanco.</i></p> <p><i>Integración solamente entre los costados o muebles.</i></p>	AM			90	142	152	163	172	192	214	240	-	-	-	4	4

Las ilustraciones no corresponden a los acabados del frente.

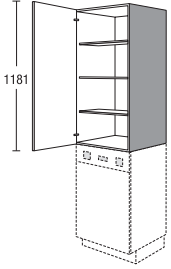
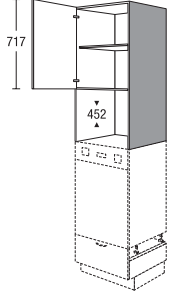
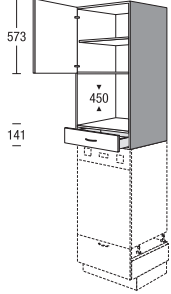
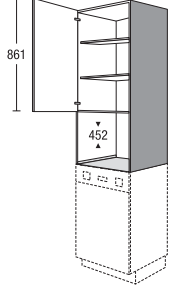
Elementos modulares individuales para lavavajillas montado en alto

		Anchura	Grupo de precios							Servosoft	Pro Servosoft	cristal ProServo	Amortiguación puerta Top Motion	Amortiguación puerta Top Motion Plus	
Mueble sin encimera y sin zócalo, Profundidad del armazón 560 mm. Encárguese encimera por separado.			1	2	3	4	5	6	7						
 <p>Mueble sobre encimera Altura hueco 450 mm como mueble sobre electrodomésticos</p> <p>1 puerta abatible 1 cajón</p> <p><i>Tablero de fondo blanco.</i></p> <p><i>Integración solamente entre los costados o muebles.</i></p>	AMS	90	K	128	138	146	155	174	193	216	5	8	8	4	4
 <p>Mueble sobre encimera como mueble sobre electrodomésticos</p> <p>1 puerta 2 baldas ajustables</p> <p><i>Tablero de fondo blanco.</i></p> <p><i>Integración solamente entre los costados o muebles.</i></p>	<input checked="" type="checkbox"/> A	60	104	119	128	136	144	163	181	212	-	-	-	4	4
 <p>Mueble sobre encimera Altura de hornacina 452 mm como mueble sobre electrodomésticos</p> <p>1 puerta 1 estante metálico</p> <p><i>Integración solamente entre los costados o muebles.</i></p> <p><i>Tablero de fondo blanco.</i></p>	AM	104		161	173	184	195	221	245	287	-	-	-	4	4
 <p>Mueble sobre encimera Altura hueco 450 mm como mueble sobre electrodomésticos</p> <p>1 puerta 1 cajón</p> <p><i>Integración solamente entre los costados o muebles.</i></p> <p><i>Tablero de fondo blanco.</i></p>	AMS	104		140	151	161	170	192	213	239	5	8	8	4	4

4.146

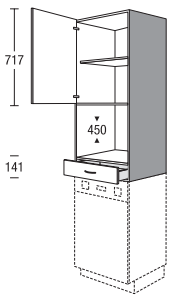
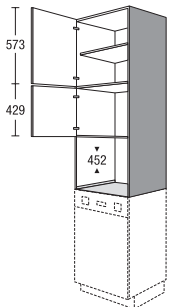
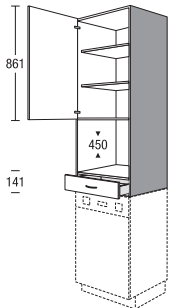
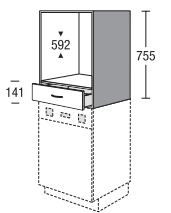
Las ilustraciones no corresponden a los acabados del frente.

Elementos modulares individuales para lavavajillas montado en alto

		Anchura	Grupo de precios							Servosoft	Pro Servosoft	crystal ProServo	Amortiguación puerta Top Motion	Amortiguación puerta Top Motion Plus	
			1	2	3	4	5	6	7						
 <p>Mueble sobre encimera Altura 1187 mm (altura 01) como mueble sobre electrodomésticos</p> <p>1 puerta 3 baldas ajustables</p> <p><i>Tablero de fondo blanco.</i></p> <p><i>Integración solamente entre los costados o muebles.</i></p> <p>La ilustración muestra la altura 01</p>	A	60	118	131	141	150	159	179	199	233	-	-	-	6	6
	<p>Mueble sin encimera y sin zócalo, Profundidad del armazón 560 mm. Encárguese encimera por separado.</p>														
 <p>Mueble sobre encimera Altura de hornacina 452 mm como mueble sobre electrodomésticos</p> <p>1 puerta 1 balda ajustable 1 estante metálico</p> <p><i>Integración solamente entre los costados o muebles.</i></p> <p><i>Tablero de fondo blanco.</i></p> <p>La ilustración muestra la altura 03</p>	AM		118	147	159	168	178	201	223	252	-	-	-	4	4
	<p>Mueble sin encimera y sin zócalo, Profundidad del armazón 560 mm. Encárguese encimera por separado.</p>														
 <p>Mueble sobre encimera Altura hueco 450 mm como mueble sobre electrodomésticos</p> <p>1 puerta 1 balda ajustable 1 cajón</p> <p><i>Integración solamente entre los costados o muebles.</i></p> <p><i>Tablero de fondo blanco.</i></p> <p>La ilustración muestra la altura 03</p>	AMS		118	149	160	170	181	203	226	254	5	8	8	4	4
	<p>Mueble sin encimera y sin zócalo, Profundidad del armazón 560 mm. Encárguese encimera por separado.</p>														
 <p>Mueble sobre encimera Altura de hornacina 452 mm como mueble sobre electrodomésticos</p> <p>1 puerta 2 baldas ajustables 1 estante metálico</p> <p><i>Integración solamente entre los costados o muebles.</i></p> <p><i>Tablero de fondo blanco.</i></p> <p>La ilustración muestra la altura 03</p>	AM		133	158	171	181	191	216	240	271	-	-	-	4	4
	<p>Mueble sin encimera y sin zócalo, Profundidad del armazón 560 mm. Encárguese encimera por separado.</p>														

Las ilustraciones no corresponden a los acabados del frente.

Elementos modulares individuales para lavavajillas montado en alto

		Anchura	Grupo de precios							Servosoft	Pro Servosoft	cristal ProServo	Amortiguación puerta Top Motion	Amortiguación puerta Top Motion Plus
Mueble sin encimera y sin zócalo, Profundidad del armazón 560 mm. Encárguese encimera por separado.			1	2	3	4	5	6	7					
 <p>Mueble sobre encimera NEW Altura hueco 450 mm como mueble sobre electrodomésticos</p> <p>1 puerta 1 balda ajustable 1 cajón</p> <p><i>Integración solamente entre los costados o muebles.</i> <i>Tablero de fondo blanco.</i></p>	AMS	133	160	172	183	194	218	243	273	5	8	8	4	4
	 <p>Mueble sobre encimera NEW Altura de hornacina 452 mm como mueble sobre electrodomésticos</p> <p>1 puerta 1 balda ajustable 1 puerta 1 estante metálico</p> <p><i>Integración solamente entre los costados o muebles.</i> <i>Tablero de fondo blanco.</i></p>	AM	148	170	184	194	206	232	258	291	-	-	-	8
 <p>Mueble sobre encimera NEW Altura hueco 450 mm como mueble sobre electrodomésticos</p> <p>1 puerta 2 baldas ajustables 1 cajón</p> <p><i>Integración solamente entre los costados o muebles.</i> <i>Tablero de fondo blanco.</i></p>	AMS	148	173	186	197	210	236	262	295	5	8	8	4	4
	 <p>Mueble sobreencimera para horno alt. de hornacina 592 mm</p> <p>Como mueble sobre encimera sobre el lavavajillas</p> <p>1 cajón</p> <p><i>Combinable con altura de mueble alto 1475 mm</i></p> <p><i>El revestimiento para el lavavajillas y la cubierta del aparador alto han de encargarse aparte.</i></p> <p><i>La ilustración muestra la altura de 1475 mm</i> <i>Tablero de fondo blanco.</i></p>	ABS	75	86	92	97	102	113	123	137	5	8	8	-

4.148 Las ilustraciones no corresponden a los acabados del frente.

5. SIN TIRADOR / gama C

Información sobre el producto

Muebles bajos

Muebles de colgar

Información sobre muebles columna para electrodomésticos encastrables

Aparadores altos, muebles columna con cavidad tirador horizontal

Aparadores altos, muebles columna con cavidad tirador vertical

Sistema de costados


Piezas sueltas, otros componentes



5. SIN TIRADOR / gama C



Información sobre el producto





Información sobre el producto gama C



Convincente en calidad, funcionalidad y forma. **Gama C** Nuestra gama C cumple todos los deseos de una cocina moderna y tiene muchas ventajas.

Todos los frentes lisos están disponibles. Los frentes disponibles están marcados con el correspondiente símbolo.
No hay restricción alguna para los diseños del armazón.

Se ofrecen cavidades tirador de metal en los colores aspecto de acero inoxidable, aspecto de cobre, blanco y negro. En la planificación horizontal, las cavidades tirador justo debajo de la encimera pueden equiparse con iluminación LED.

Un verdadero valor añadido de nuestros muebles en la **Gama C** es el espacio útil. Aquí tenemos más espacio útil que en la gama estándar. Esto se logró modificando la altura de nuestro armazón.

La altura de armazón de nuestros muebles en la **Gama C** son para:

- Muebles bajos 787 mm (+64 mm)
- Aparadores altos 1507 mm (+32 mm)
- Muebles columna 01, altura 1971 mm (+64 mm)
- Muebles columna 02, altura 2115 mm (+64 mm)
- Muebles columna 03, altura 2259 mm (+64 mm)

El tipo de artículo en la **Gama C** va siempre precedido de la letra C.

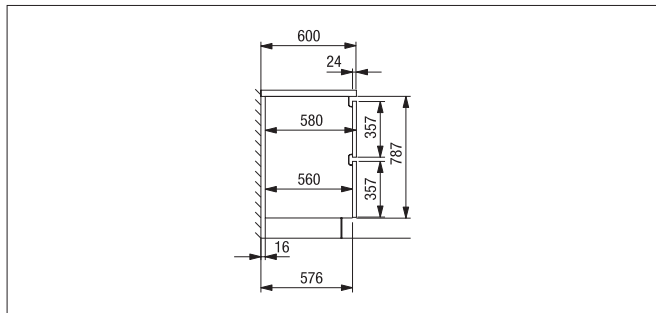
Para que la altura de trabajo no sea excesiva, recomendamos una altura de zócalo de 105 mm. La altura de trabajo (zócalo, mueble y encimera) es de 932 mm (+14 mm comparado con la gama estándar).

Los muebles bajos y columna de la **Gama C**, así como los aparadores altos han de adelantarse 16 mm para el montaje. Una correspondiente regleta de profundidad la ofrecemos en aspecto acero inoxidable. Opcionalmente y con recargo es posible un rebaje lateral del armazón.

El montaje del perfil tirador es excepcional y facilísimo. Gracias al novedoso sistema de fijación, el perfil no se „tambalea“ una vez montado en el mueble. El montaje requiere menos tiempo, ya que casi se hace sin herramientas.

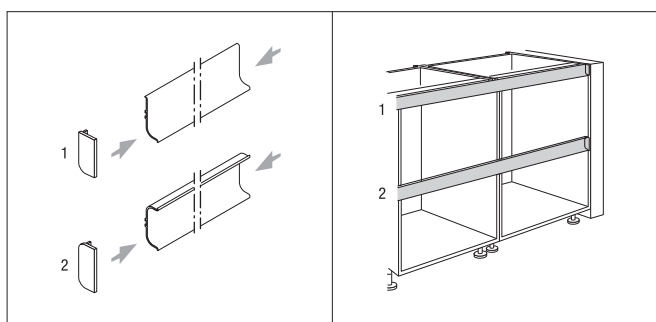


Información sobre el producto gama C



Armarios bajos

Los armarios bajos han de ser adelantados 16 mm de la pared. La profundidad de encimera estándar es de 600 mm. El saliente de la encimera de una encimera de 600 mm de profundidad es de 24 mm (sin frente).



Perfil tirador empotrado metálico

El perfil se suministra en la longitud a medida. Tapas finales y uniones angulares de 90° son de material sintético, adaptados al color del perfil. La longitud máxima del perfil tirador es de 4000 mm.

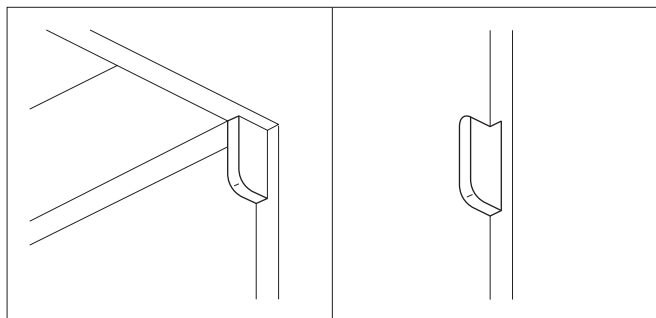
Planificación horizontal:

El perfil en L (1) se aplica debajo de la encimera. El perfil en C (2) entre los frentes más abajo.

Planificación vertical:

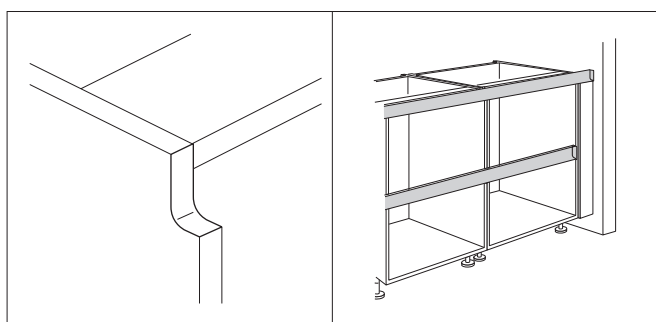
El perfil en L se requiere entre costado y aparador alto/armario columna. Entre aparadores altos/armarios columna se aplica el perfil en C (2).

El perfil tirador empotrado horizontal, así como las tapas y esquinas finales ya van incluidas en el precio.



Planificación rematada con lateral de armazón

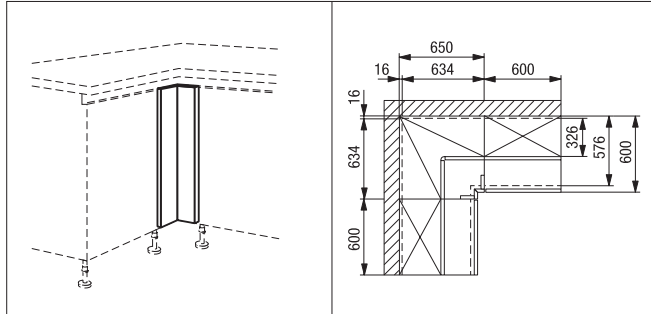
El lateral de armazón no se perfora por completo. El perfil tirador termina en un fresado ciego integrado en el lateral del armazón.



Planificación rematada con regleta frontal a la pared

El lateral del armazón se perfora por completo. El perfil en L debajo de la encimera es continuo hasta la pared. El perfil en C entre 2 frentes choca con la regleta.

Información sobre el producto gama C



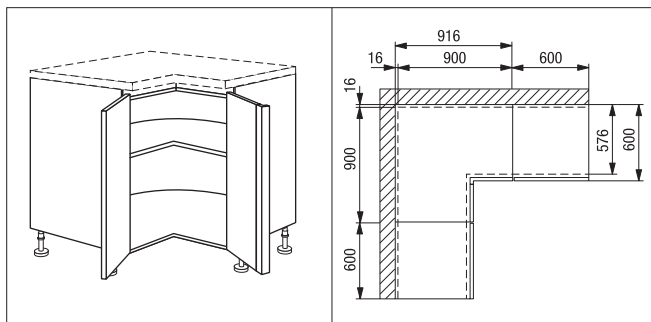
Listón angular para armarios bajos

La medida a planificar del rincón es de 650 x 650 mm. El área de colocación del listón angular es 634 x 634 mm. Realizables son longitudes de lado de 40 - 191 mm. Solo pueden realizarse ángulos de 90°.

Los listones angulares se cortan y encolan en inglete. Las modificaciones in situ no son posibles.

Indíquese, por favor, la medida a planificar en el pedido.

Para planificar lavavajillas, empléese el listón angular con retranqueos.



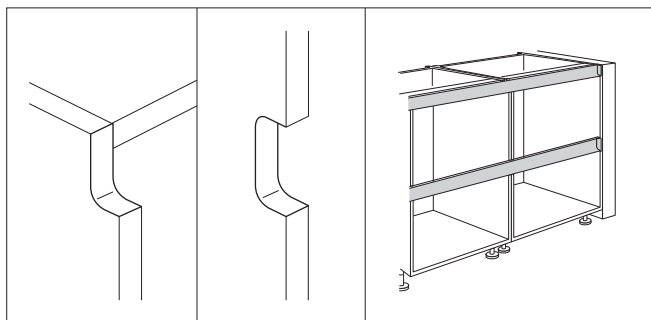
Muebles bajos de rincón

La medida a planificar para armarios bajos de rincón se calcula como sigue: medida de colocación armario bajo de rincón más 16 mm (distancia entre pared y armario).

Los armarios bajos de rincón pueden suministrarse desmontados. Para tal efecto, encárguese también el artículo ZUSZERL.

El montaje de la regleta para armarios bajos de rincón tiene lugar in situ. Solo pueden realizarse soluciones de 90 grados.

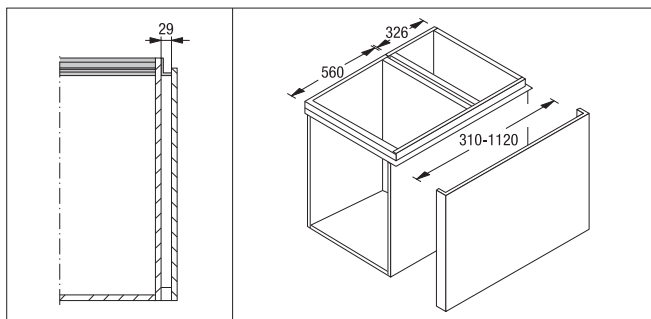
Para planificar lavavajillas al lado del armario bajo de rincón, se suministra un frente con retranqueos.



Planificación rematada con costado

El lateral del armazón es perforado por completo.

El perfil en L y en C termina en el costado.



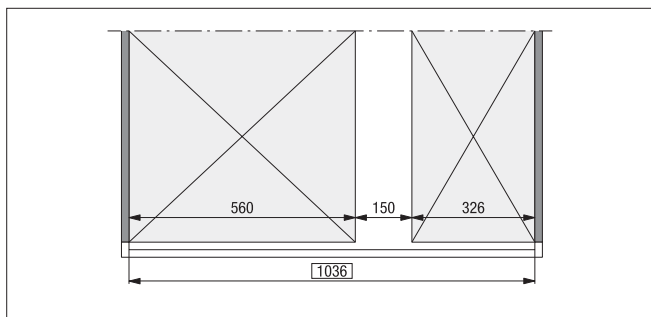
Soluciones tipo isla con costados frontales

Para cavidades tirador alrededor, utilice costados frontales.

La medida a planificar de los costados frontales inclusive saliente de la encimera es de 53 mm. La profundidad de los costados frontales es, además de las variantes estándar, variable de 310 a 1120 mm.

¡Para soluciones tipo isla se ha de montar también el seguro antivuelco!

¡No planificar costados frontales directamente al lado de electrodomésticos!

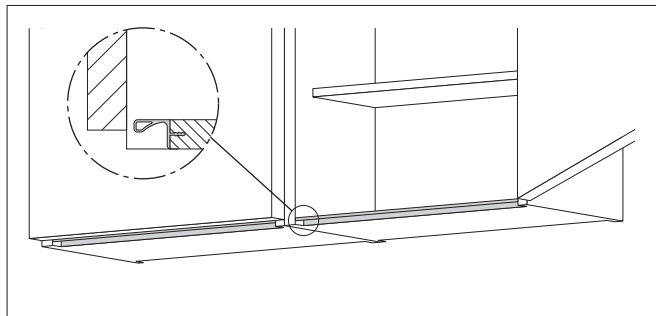


Ejemplo de planificación / cálculo costados frontales:

En los costados frontales, se calcula la medida exterior del armazón. Ésta es la medida a planificar para el pedido.

En el ejemplo de al lado se suman simplemente las profundidades de armazón, así como, en caso dado, también el espacio libre deseado (aquí 150 mm). La medida de pedido para el costado frontal será entonces 1036 mm.

Información sobre el producto gama C



Armarios altos

Armarios altos están disponibles en las alturas 291, 363, 579 (01), 723 (02) y 867 (03) mm.

Están provistos ex fábrica de un perfil tirador metálico en el fondo del armazón. El perfil tirador metálico para armarios altos está disponible exclusivamente en el color aspecto acero inoxidable.

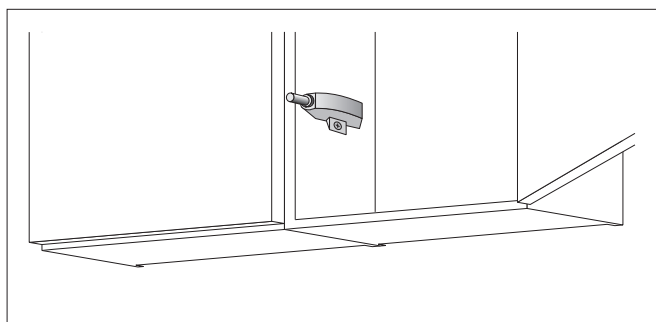
¡Los armarios altos de la gama C no pueden planificarse como armarios vitrina altos!

¡Planificar variante de perfil tirador 960 en aspecto acero inoxidable!

Los armarios altos con puerta batiente están disponibles en las anchuras 300, 400, 450, 500 und 600 mm.

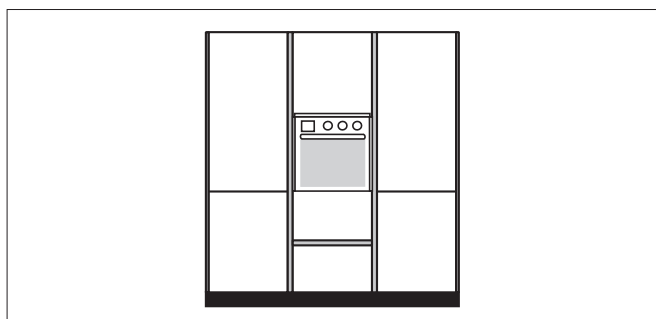
Los armarios con puerta plegable levadiza están además disponibles en los anchos de 800, 900 y 1000 mm.

¡Es posible la combinación con armarios de la gama estándar! Encárguense estos armarios, por favor, en caso dado, adicionalmente con herrajes Tip-On (ZID 251), así como sin tirador y sin taladro para tirador.



Armarios altos para campanas extractoras

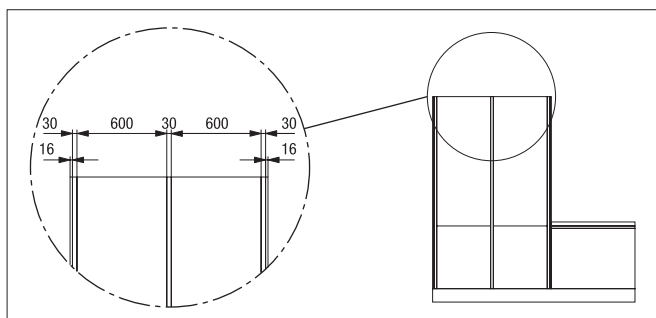
Armarios altos para campanas extractoras se abren con herrajes Tip-On (ZID 251). El herraje ya va integrado en los correspondientes artículos y no tiene que encargarse por separado.



Combinación perfil tirador horizontal / vertical

Diversos armarios columna permiten perfectamente la combinación del perfil tirador.

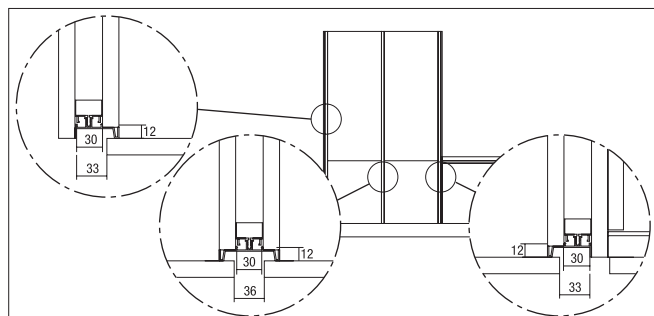
Así los armarios pueden planificarse sin costados intermedios. Armarios contiguos han de proveerse entonces con el perfil en L.



Armarios columna / aparadores altos con perfil tirador vertical

Entre armarios columna y aparadores altos subsiguientes se han de planificar perfiles tirador verticales. La distancia entre los armarios es de 30 mm.

Información sobre el producto gama C

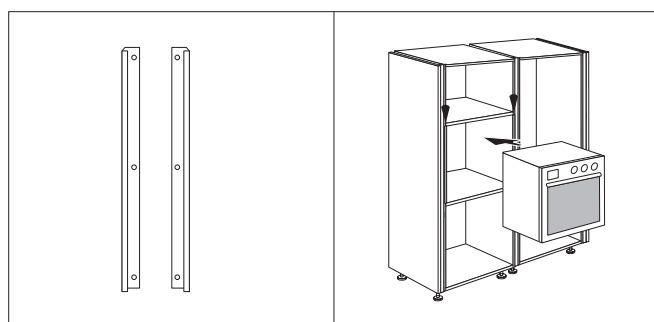


Fijación invisible del perfil tirador

La fijación del perfil tirador vertical es invisible en el armario. Para facilitar el montaje, los armarios deberán proveerse de útiles distanciadores en la parte trasera del armazón.

Los armarios columna y aparadores altos también están disponibles con perfil tirador horizontal.

Estos son un tipo de artículo aparte y aparecen en un subregistro aparte del manual de venta.



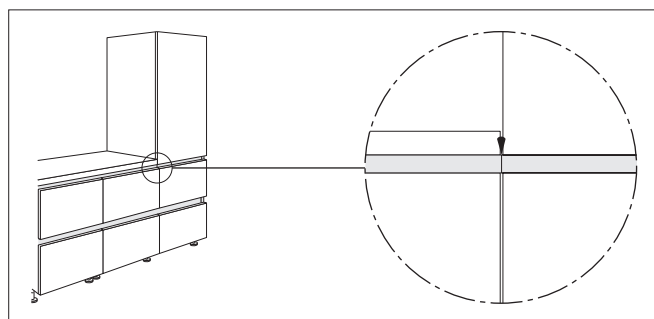
Armarios columna / aparadores altos con hueco para horno

Por motivos estéticos y de seguridad, en huecos para microondas y hornos en combinación con perfil tirador vertical deberían montarse listones de tapa adicionales.

Un juego de listones de tapa para el hueco de microondas y horno (MZCVMW y MZCVBO) se incluye en el suministro con recargo y debe tenerse en cuenta en el pedido.

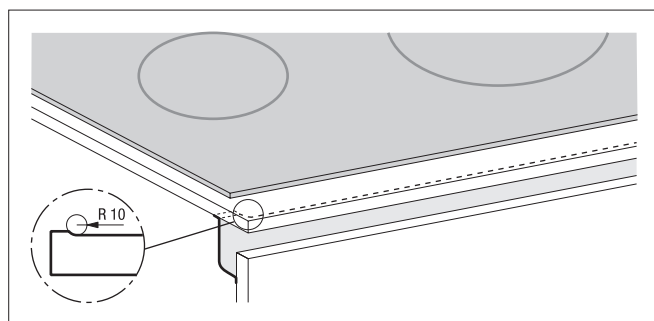
Los listones de tapa son de metal. Longitud: cubierta para hueco de microondas de 440 mm, longitud de hueco de horno de 580 mm.

Colores disponibles: aspecto acero inoxidable, aspecto cobre, negro, blanco.



Transiciones armario columna/aparador alto al armario bajo

Planificaciones de armarios columna o aparadores altos con perfil tirador empotrado horizontal directamente al lado de armarios bajos se realizan con junta de tope en el perfil en L entre las transiciones de los armarios. Caso que esta no se desee, recomendamos la planificación de un costado entre los correspondientes muebles,

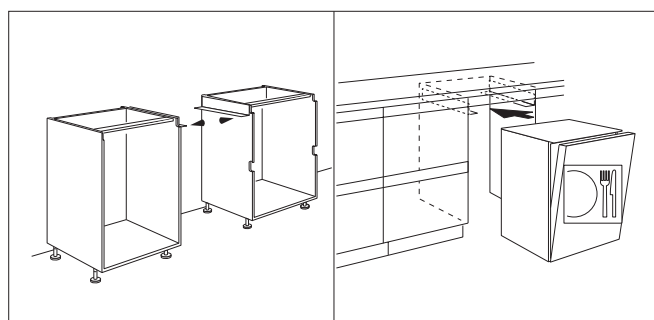


Planificación con placa de cocción por inducción

Para que circule el aire, en algunas placas de cocción por inducción se requiere un recorte en el perfil tirador. El recorte se hace ex fábrica. Por eso, indíquese, por favor, sin falta el modelo del electrodoméstico. Hay que encargar también el artículo CLHFIK.

¡La indicación de la ventilación hacia delante es imprescindible!

Imprescindible también tener en cuenta las indicaciones de los fabricantes de electrodomésticos.



Planificación con lavavajillas

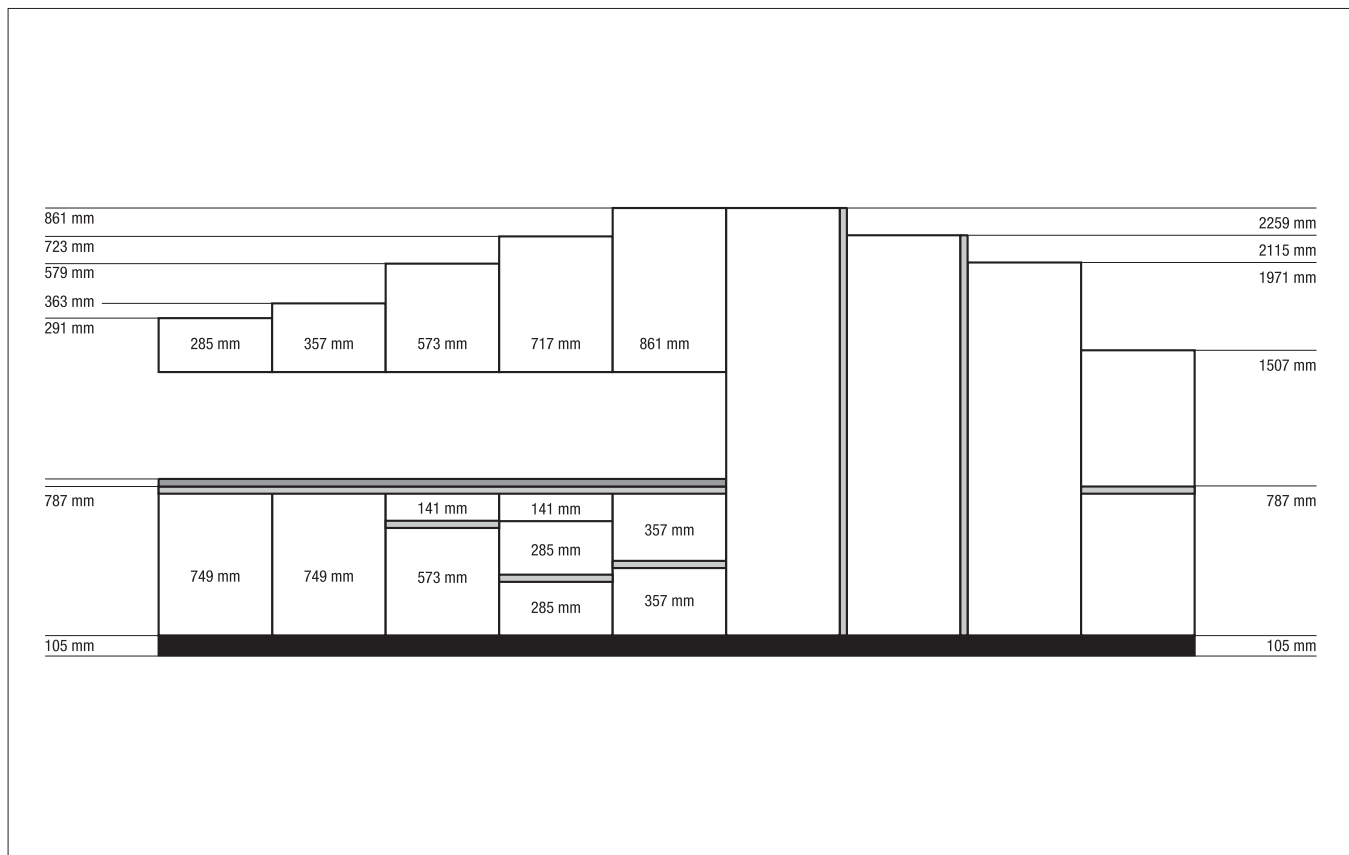
Planifíquense solo lavavajillas plenamente integrables.

El lavavajillas se posiciona debajo de la encimera con guías angulares.

Integración de lavavajillas XXL posible a partir de una altura de zócalo de 155 mm.

Con los frentes para lavavajillas (CTGV45 und CTGV60) se incluye también gratuitamente el protector antivahos de plástico ZVC449 / ZVC 559

Sistema de medidas gama C



Medidas frontales

Nuestro sistema modular con dimensiones de módulos de 141 mm (frente de cajón) posibilita una planificación óptima de la cocina. El elegante perfil tirador de 35 mm (horizontal, visible) cumple las altas exigencias de una planificación homogénea y orientada al diseño en todos los sentidos.

Varias alturas de muebles y zócalos de 105-205 mm ofrecen una altura de trabajo de 932 a 1032 mm.

Opciones de planificación en detalle:

- 1 altura de mueble bajo 787 mm
- 4 alturas de mueble columna/aparador alto de 1507 a 2259 mm
- 4 alturas de mueble alto de 291 a 867 mm
- 3 alturas de zócalo de 105 a 205 mm

Sistema de medidas gama C



Medidas de armazón


Diversas alturas de armario y de zócalo de 105 a 205 mm ofrecen una altura de trabajo de 932 a 1032 mm.

Alturas de aparador alto y armario columna de 1507 a 2259 mm se adaptan al aspecto global.


Modificación de las medidas de armazón frente a la gama estándar:

Armario bajo: 787 mm (gama estándar 723 mm: +64 mm)
Aparador alto: 1507 mm (gama estándar 1475 mm: +32 mm)
Altura armario columna 01: 1971 mm (gama estándar 1907 mm: +64 mm)
Altura armario columna 02: 2115 mm (gama estándar 2051 mm: +64 mm)
Altura armario columna 03: 2259 mm (gama estándar 2195 mm: +64 mm)

Notas



Muebles bajos



Muebles bajos



Muebles bajos

Indicaciones de planificación para armarios de zonas de cocción

Por razones de seguridad, es obligatorio colocar una base de protección térmica para las placas de cocción convencionales y de inducción si el aparato utilizado no tiene su propia base de protección y se instala en encimeras directamente sobre un cajón, una gaveta o puerta batiente.

Para pedidos de la gama C tiene lugar un recorte adicional en el perfil tirador. Este recorte se hace ex fábrica. Por eso, indíquese, por favor, sin falta el modelo del electrodoméstico. El tipo de artículo CLHFIK también ha de encargarse.

Si se prevén zonas de cocción sobre varios armarios, los armarios contiguos también han de estar provistos de una chapa antitérmica.

Las placas de cocción por inducción no deben instalarse encima de los armarios bajos de 2 puertas o de los armarios de esquina, ya que aquí el fondo antitérmico no puede adaptarse.

El uso de placas vitrocerámicas con radiación térmica sobre armarios semiesquina deberá examinarse en función de la planificación.

Por razones de seguridad, tampoco está permitido instalar placas de cocción sin fondo antitérmico por encima de electrodomésticos bajo encimera.



Resumen de los m. bajos más frecuentemente planificados

CU30 CU40 CU45 CU50 CU60	CUS2A30 CUS2A40 CUS2A45 CUS2A50 CUS2A60 CUS2A80 CUS2A90 CUS2A100 CUS2A120	CU80 CU90 CU100 CU120	CU2A50IS CU2A60IS CU2A80IS CU2A90IS CU2A100IS CU2A120IS	CUA30	CUA15
CU2A50 CU2A60 CU2A80 CU2A90 CU2A100 CU2A120	CUE125LM	CUA30IS CUA45IS CUA50IS CUA60IS	CURV	CUPF10 CUPF20	CUPEF65
CSP40 CSP45 CSP50 CSP60	CSP40RW CSP45RW CSP50RW CSP60RW	CSPA50M CSPA60M	CSP45T CSP50T CSP60T	CSP80RW CSP90RW CSP100RW CSP120RW	CSPA45 CSPA50 CSPA60
CUHB2	CKIS2A60 CKIS2A80 CKIS2A90 CKIS2A100 CKIS2A120	CKI2A60IS CKI2A80IS CKI2A90IS CKI2A100IS CKI2A120IS	CKD2A60 CKD2A80 CKD2A90 CKD2A100 CKD2A120	CKDB2A60 CKDB2A80 CKDB2A90 CKDB2A100 CKDB2A120	CU307933 CU407933 CU457933 CU507933 CU607933

Leyenda símbolos de artículos



Reducción de anchura

Recargo por reducción de anchura al final del subregistro.

Reducción de los muebles al siguiente ancho inferior.

Ejemplo: ancho de mueble de 600 mm = reducción hasta 501 mm



Reducción de profundidad

Recargo e información, véase el registro 9. elementos de diseño, temas especiales, registro inferior recargos/otros.



Reducción de anchura y profundidad

Combinaciones de ambas variantes

Recargo e información, véase el registro 9. elementos de diseño, temas especiales, registro inferior recargos/otros.



Armario bajo con profundidad de armazón de 326 mm

Patas de zócalo se incluyen sueltas.

en armarios con cajones / gaveta:

- profundidad de cajón / gaveta de 270 mm

- armarios siempre con Servosoft

Información sobre fabricaciones especiales

Tenga en cuenta las posibles fabricaciones especiales en el caso de muebles.

Son posibles las siguientes individualizaciones:








- Reducción de anchura

- Reducción de profundidad

- Cavidad lateral de armazón

La información figura en el registro 9 elementos de diseño, temas especiales, registro inferior recargos/otros.

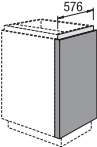
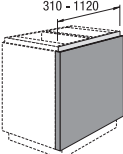
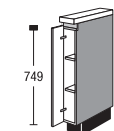
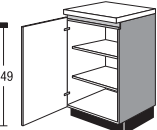
Variantes de equipamiento

	<p>Cajones/gavetas ejecución estándar TANDEMBOX plus Color gris plateado Variante: 506 = extracción total con Servosoft (¡tenga en cuenta el recargo!)</p>
	<p>Cajones / gavetas Professional (recargo) TANDEMBOX antaro Color antracita Extracción total con Servosoft Variante: 508 = extracción total Professional con Servosoft</p>
	<p>Cajones / gavetas Professional con lateral de vidrio (recargo) TANDEMBOX antaro Color antracita Extracción total con Servosoft Variantes: 510 = Professional con Servosoft y cristal transparente 512 = Professional con Servosoft y cristal opalino</p>
	<p>Esterillas antideslizantes (recargo por cada armario) Todos los cajones / gavetas de un pedido van equipados con las esterillas antideslizantes posibles Equipamiento cajón/gaveta: Variantes: 99 = sin esterilla antideslizante 106 = esterilla antideslizante en gris plateado 108 = esterilla antideslizante en antracita</p>
	<p>Bisagra de clip ejecución estándar Variante 414 en combinación con compás de categoría para puerta abatible</p>
	<p>Amortiguación de puerta batiente Top Motion (recargo) Variante 418 Amortiguación de puerta batiente CLIP top BLUMOTION de Blum integrada en combinación con compás de categoría para puerta abatible</p>
	<p>Amortiguación de puerta batiente Top Motion (recargo) Variante 428 Amortiguación de puerta batiente CLIP top BLUMOTION de Blum integrada en combinación con compás para puerta abatible AVENTOS HKS de Blum</p>

Muebles bajos

787 mm de altura,

Mueble sin encimera y sin zócalo, Profundidad del armazón 560 mm

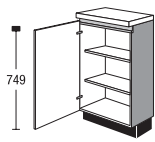
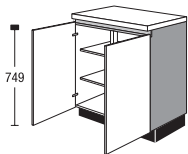
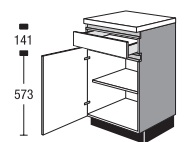

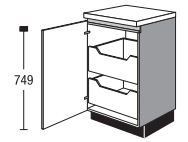
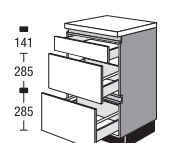
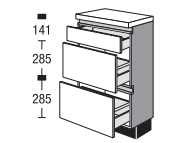
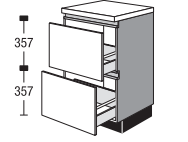
				Grupo de precios											
		Anchura		1	2	3	4	5	6	7	Servosoft	Pro Servosoft	crystal ProServo	Amortiguación puerta Top Motion	Amortiguación puerta Top Motion Plus
 <p>costado frontal para final de fila Material de frente con cavidad tirador Profundidad 576 mm para profundidad de armazón de 560 mm Medida a planificar 53 mm ¡No planificar costados frontales directamente al lado de electrodomésticos! Especificar profundidad de armazón al realizar el pedido.</p>	CWUF53	60		152	155	157	159	170	189	211	-	-	-	-	-
	CWUF 53 Color Concept	60	CKM	-	-	-	-	-	189	211	-	-	-	-	-
<p>costado frontal de medida variable para final de fila Material de frente con cavidad tirador Variable para porofundidad de armazón 310 - 1120 mm Medida a planificar 53 mm ¡No planificar costados frontales directamente al lado de electrodomésticos! Especificar profundidad de armazón al realizar el pedido.</p>	CWUF53	V		177	180	182	184	195	214	236	-	-	-	-	-
	CWUF53 Color Concept	V	CKM	-	-	-	-	-	214	236	-	-	-	-	-
 <p>costado frontal de medida variable para planificación tipo isla Material de frente con cavidad tirador Variable para porofundidad de armazón 310 - 1120 mm ¡No planificar costados frontales directamente al lado de electrodomésticos! Especificar profundidad de armazón al realizar el pedido.</p>	CWUF53	V	I	182	185	187	189	200	219	241	-	-	-	-	-
	CWUF53 Color Concept	V	ICKM	-	-	-	-	-	219	241	-	-	-	-	-
<p>Costado frontal para planificación tipo isla Material de frente con cavidad tirador para profundidad de armazón de 560 + 326 mm Medida a planificar 53 mm ¡No planificar costados frontales directamente al lado de electrodomésticos! Especificar profundidad de armazón al realizar el pedido.</p>	CWUF53	93	I	163	166	168	170	181	200	222	-	-	-	-	-
	CWUF 53 Color Concept	93	ICKM	-	-	-	-	-	200	222	-	-	-	-	-
 <p>Mueble bajo 1 puerta 2 baldas ajustables</p>	CU	15		94	102	107	116	128	140	155	-	-	-	4	4
 <p>Mueble bajo 1 puerta 2 baldas ajustables</p>	CU	30		72	76	80	84	90	97	106	-	-	-	4	4
	CU	40		82	86	89	94	102	108	116	-	-	-	4	4
	CU	45		82	86	90	95	104	110	117	-	-	-	4	4
	CU	50		83	88	92	97	106	112	119	-	-	-	4	4
	CU	60		84	89	94	99	110	112	117	-	-	-	4	4

5.12 Para sistemas de islas o penínsulas con gavetas se ha de montar el dispositivo antivuelco incluido automáticamente.

Muebles bajos

787 mm de altura,

Mueble sin encimera y sin zócalo, Profundidad del armazón 560 mm

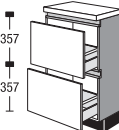


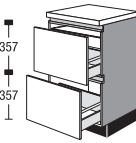






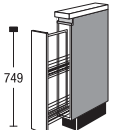
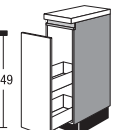


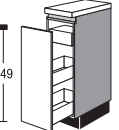


			Anchura	Grupo de precios							Servosoft	Pro Servosoft	cristal ProServo	Amortiguación puerta Top Motion	Amortiguación puerta Top Motion Plus		
				1	2	3	4	5	6	7							
 <p>Mueble bajo 1 puerta 2 baldas ajustables <i>Patas de zócalo se incluyen sueltas.</i></p>		CU	30	79	33	112	116	119	123	130	136	146	-	-	-	4	4
		CU	40	79	33	121	125	129	133	142	148	155	-	-	-	4	4
		CU	45	79	33	124	129	133	137	147	152	160	-	-	-	4	4
		CU	50	79	33	127	133	136	141	150	156	164	-	-	-	4	4
		CU	60	79	33	132	137	142	147	158	160	165	-	-	-	4	4
 <p>Mueble bajo 2 puertas 2 baldas ajustables</p>		CU	80		121	132	139	148	164	175	190	-	-	-	8	8	
		CU	90		126	136	144	151	168	180	197	-	-	-	8	8	
		CU	100		132	138	146	154	173	186	205	-	-	-	8	8	
		CU	120		154	161	169	178	198	212	232	-	-	-	8	8	
 <p>Mueble bajo 1 cajón 1 puerta 1 balda ajustable</p>		CUS	30		81	84	87	92	101	109	120	5	8	8	4	4	
		CUS	40		88	93	98	102	114	120	131	5	8	8	4	4	
		CUS	45		97	103	108	113	126	133	143	5	8	8	4	4	
		CUS	50		100	106	111	116	128	134	144	5	8	8	4	4	
		CUS	60		108	114	120	126	142	147	158	5	8	8	4	4	
 <p>Mueble bajo con cajones interiores 1 puerta 3 cajones interiores <i>Planificadas al principio de la pared, las puertas batientes han de poder abrirse hasta 90°.</i></p>		CU	30	IS	129	136	142	149	159	164	175	15	24	24	4	4	
		CU	40	IS	142	150	156	162	174	179	191	15	24	24	4	4	
		CU	45	IS	147	155	161	167	180	184	197	15	24	24	4	4	
		CU	50	IS	149	157	164	170	181	187	199	15	24	24	4	4	
		CU	60	IS	153	164	170	178	191	197	210	15	24	24	4	4	
 <p>Mueble bajo con gavetas interiores 1 puerta 2 gavetas interiores <i>Planificadas al principio de la pared, las puertas batientes han de poder abrirse hasta 90°.</i></p>		CU	30	IA	116	122	128	134	145	155	170	10	16	32	4	4	
		CU	40	IA	129	136	143	150	164	174	186	10	16	32	4	4	
		CU	45	IA	132	139	146	153	168	178	190	10	16	32	4	4	
		CU	50	IA	134	144	150	158	174	184	197	10	16	32	4	4	
		CU	60	IA	139	149	156	164	182	185	195	10	16	32	4	4	
 <p>Mueble bajo 1 cajón 2 gavetas</p>		CUS2A	30		117	125	132	139	152	163	178	15	24	40	-	-	
		CUS2A	40		119	126	133	141	154	164	180	15	24	40	-	-	
		CUS2A	45		125	132	138	146	159	169	184	15	24	40	-	-	
		CUS2A	50		134	143	150	158	174	184	199	15	24	40	-	-	
		CUS2A	60		142	154	160	167	188	200	218	15	24	40	-	-	
		CUS2A	80		174	184	193	201	224	239	259	21	30	46	-	-	
		CUS2A	90		181	192	200	209	231	246	267	21	30	46	-	-	
		CUS2A	100		195	206	215	225	249	265	288	21	30	46	-	-	
		CUS2A	120		229	241	250	262	287	304	330	21	30	46	-	-	
 <p>Mueble bajo con Servosoft / Pro Servosoft 1 cajón 270 mm de profundidad 2 gavetas 270 mm de profundidad <i>Patas de zócalo se incluyen sueltas.</i></p>		CUS2A	30	79 33	158	165	172	180	193	203	218	-	9	25	-	-	
		CUS2A	40	79 33	166	173	179	186	199	209	224	-	9	25	-	-	
		CUS2A	45	79 33	170	177	183	191	204	214	229	-	9	25	-	-	
		CUS2A	50	79 33	172	180	187	195	210	219	233	-	9	25	-	-	
		CUS2A	60	79 33	180	191	196	203	223	234	251	-	9	25	-	-	
 <p>Mueble bajo 2 gavetas</p>		CU2A	50		128	138	145	150	170	180	196	10	16	32	-	-	
		CU2A	60		135	147	153	160	180	192	209	10	16	32	-	-	
		CU2A	80		193	203	211	219	241	256	276	16	22	38	-	-	
		CU2A	90		204	214	223	231	254	269	291	16	22	38	-	-	
		CU2A	100		215	220	229	238	261	276	301	16	22	38	-	-	
		CU2A	120		250	255	260	270	294	309	339	16	22	38	-	-	

Para sistemas de islas o penínsulas con gavetas se ha de montar el dispositivo antivuelco incluido automáticamente.

Muebles bajos

787 mm de altura,

Mueble sin encimera y sin zócalo, Profundidad del armazón 560 mm

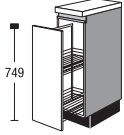

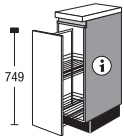

			Anchura	Grupo de precios							Servosoft	Pro Servosoft	crystal ProServo	Amortiguación puerta Top Motion	Amortiguación puerta Top Motion Plus		
				1	2	3	4	5	6	7							
 <p>Mueble bajo con Servosoft / Pro Servosoft 2 gavetas 270 mm de profundidad <i>Patas de zócalo se incluyen sueltas.</i></p>	 CU2A  CU2A	50	79	33	155	166	171	178	196	208	224	-	6	22	-	-	
		60	79	33	161	172	178	184	204	215	232	-	6	22	-	-	
 <p>Mueble bajo con cajón interior 1 gaveta 1 cajón interior 1 gaveta <i>Encárguese por separado arrastrador para cajón interior. Artículo ZIS 1 (incluye 1 pieza)</i></p> <p>Suplementos adecuados:</p> <p>Arrastrador para cajón/gaveta interior para atornillar al frente 1 unidad <i>No puede emplearse con los programas: IP 4820, IP 7500</i></p>	 CU2A  CU2A  CU2A  CU2A  CU2A  CU2A	50 60 80 90 100 120		IS IS IS IS IS IS	159 171 216 227 237 271	168 181 227 237 246 278	177 190 236 245 254 287	184 198 245 254 262 292	205 221 270 276 283 309	207 223 287 294 302 330	239 257 309 327 340 384	15 15 21 21 21 21	24 24 30 30 30 30	40 40 46 46 46 46	- - - - - -	- - - - - -	
	ZIS 1				2	2	2	2	2	2	2	-	-	-	-	-	
	 <p>Mueble bajo con puerta extraíble con amortiguación 1 extracción total incl. amortiguación con 2 cestas <i>Elementos metálicos gris plateado</i></p> <p>Batiente I</p>	CUA	15			148	153	159	164	175	186	199	-	-	-	-	-
		 <p>Mueble bajo 1 gaveta con 2 cajones</p>	 CUA  CUA	30 40		S S	96 112	102 117	106 121	112 128	122 137	130 145	141 157	10 10	16 16	16 16	- -
	 <p>Mueble bajo 1 gaveta con 2 cajones 1 cajón interior</p>		 CUA  CUA	30 40		SIS SIS	120 136	127 142	133 148	140 155	153 167	163 177	177 191	15 15	24 24	24 24	- -

5.14 Para sistemas de islas o penínsulas con gavetas se ha de montar el dispositivo antivuelco incluido automáticamente.

Muebles bajos

787 mm de altura,

Mueble sin encimera y sin zócalo, Profundidad del armazón 560 mm

		Anchura	Grupo de precios							Servosoft	Pro Servosoft	crystal ProServo	Amortiguación puerta Top Motion	Amortiguación puerta Top Motion Plus		
			1	2	3	4	5	6	7							
 <p>Mueble bajo con puerta extraíble con amortiguación</p> <p>1 extracción total con amortiguación 2 cestos ajustables</p> <p><i>Elementos metálicos gris plateado</i></p> <p><i>Batiente D = guía derecha</i> <i>Batiente I = guía izquierda</i></p>  <p>Suplementos adecuados:</p> <p>Cesto colgante Gris plateado 2 unidades</p>	CUA	30		152	158	163	167	177	186	198	-	-	-	-	-	
	ZIK 30 S2			10	10	10	10	10	10	10	10	-	-	-	-	-
 <p>Mueble bajo Dispensa Junior III</p> <p>1 extracción total incl. amortiguación con 2 cestas</p> <p><i>Característica de equipamiento cestos:</i> <i>Elementos metálicos gris plateado</i></p> <p><i>Información de armario complementaria:</i> <i>Inclusive extracción total con amortiguación</i></p> <p>¡Téngase en cuenta la información de armario!</p>  <p>Cestos: cestos colgables gris plateado</p> <p>Suplementos adecuados:</p> <p>Bandeja material sintético blanco 12 mm de altura,</p> <p>Cesto colgante Gris plateado</p>	CUA	30	J	167	174	180	185	196	208	222	-	-	-	-	-	
	ZIE	30		3	3	3	3	3	3	3	3	-	-	-	-	-
	ZIK	30		6	6	6	6	6	6	6	6	-	-	-	-	-

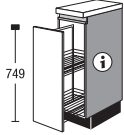

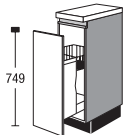
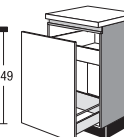
Para sistemas de islas o penínsulas con gavetas se ha de montar el dispositivo antivuelco incluido automáticamente.

5.15

Muebles bajos

787 mm de altura,

Mueble sin encimera y sin zócalo, Profundidad del armazón 560 mm

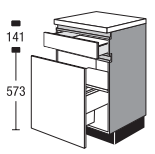
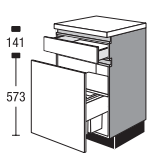
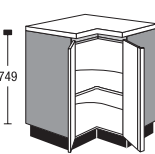
	Anchura	Grupo de precios							Servosoft	Pro Servosoft	cristal ProServo	Amortiguación puerta Top Motion	Amortiguación puerta Top Motion Plus	
		1	2	3	4	5	6	7						
 <p>Mueble bajo Dispensa Junior III 1 extracción total incl. amortiguación con 2 cestas</p> <p><i>Característica de equipamiento de los cestos: Comfortline, fondo de madera con barandilla metálica</i></p> <p><i>Información de armario complementaria:</i> Inclusive extracción total con amortiguación</p> <p>¡Téngase en cuenta la información de armario!</p>  <p>Cestos: fondo de madera con barandilla metálica</p> <p>Suplementos adecuados:</p> <p>Cesto colgante Fondo de madera con barandilla metálica</p>	CUA	30	JP	177	184	190	196	208	219	233	-	-	-	-
	ZIK	30	P	7	7	7	7	7	7	7	-	-	-	-
 <p>Mueble bajo para barras de pan 1 gaveta con soporte para cesto y bolsa para barras de pan</p> <p><i>Elementos metálicos gris plateado</i></p> <p><i>Disposición de tiradores únicamente horizontal</i></p>	CUA	30	B	149	154	159	164	174	183	196	5	8	8	-
 <p>Mueble bajo con cajón interior</p> <p>1 gaveta 1 cajón interior</p> <p><i>Encárguese por separado arrastrador para cajón interior. Artículo ZIS 1 (incluye 1 pieza)</i></p> <p>Suplementos adecuados:</p> <p>Arrastrador para cajón/gaveta interior para atornillar al frente 1 unidad</p> <p><i>No puede emplearse con los programas: IP 4820, IP 7500</i></p>	<input checked="" type="checkbox"/> CUA <input checked="" type="checkbox"/> CUA <input checked="" type="checkbox"/> CUA <input checked="" type="checkbox"/> CUA	30 45 50 60	IS IS IS IS	97 115 117 118	102 119 124 127	107 124 129 132	113 131 135 137	123 141 148 153	131 149 154 163	142 161 166 177	10 10 10 10	16 16 16 16	24 24 24 24	- - - -
	ZIS 1			2	2	2	2	2	2	2	-	-	-	-

5.16 Para sistemas de islas o penínsulas con gavetas se ha de montar el dispositivo antivuelco incluido automáticamente.

Muebles bajos, Muebles bajos de rincón

787 mm de altura,

Mueble sin encimera y sin zócalo, Profundidad del armazón 560 mm

	Anchura	Grupo de precios							Servosoft	Pro Servosoft	crystal ProServo	Amortiguación puerta Top Motion	Amortiguación puerta Top Motion Plus		
		1	2	3	4	5	6	7							
 <p>Mueble bajo con sistema de clasificación de desperdicios</p> <p>1 cajón 1 gaveta</p> <p>1 tablero de cubierta 2 cubos de basura</p> <p>Capacidad volumétrica Ancho de cajón de 50 2 depósitos de 13 litros</p> <p>Ancho de cajón de 60 2 depósitos 17 litros cada uno</p> <p>B = 306 T = 180 H = 310</p> <p>La figura muestra una anchura de 50</p>	CUSA	50	MH2	237	252	256	258	288	300	318	-	6	6	-	-
	CUSA	60	MH2	245	261	265	268	298	310	329	-	6	6	-	-
 <p>Mueble bajo con sistema de clasificación de desperdicios</p> <p>1 cajón 1 gaveta</p> <p>1 tablero de cubierta 3 cubos de basura</p> <p>Capacidad volumétrica 2 depósitos 8 litros cada uno 1 depósitos de 17 litros</p> <p>B = 230 T = 306 H = 310</p>	CUSA	60	MH3	256	273	276	280	311	324	343	-	6	6	-	-
 <p>Mueble bajo de rincón</p> <p>2 puertas 1 balda fija</p> <p><i>Medida de planificación 916 x 916 mm</i></p> <p><i>Mueble desmontable en obra</i></p>	CUE	90		222	232	238	244	250	257	274	-	-	-	8	8

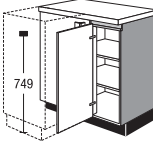
Para sistemas de islas o penínsulas con gavetas se ha de montar el dispositivo antivuelco incluido automáticamente.

5.17

Muebles bajos de rincón

787 mm de altura,

Mueble sin encimera y sin zócalo, Profundidad del armazón 560 mm

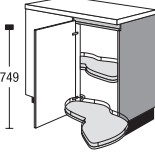
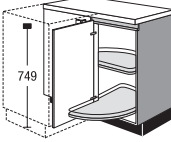

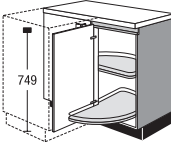

	CUE	Anchura	Grupo de precios							Servosoft	Pro Servosoft	cristal ProServo	Amortiguación puerta Top Motion	Amortiguación puerta Top Motion Plus
			1	2	3	4	5	6	7					
 <p>Mueble bajo de rincón con tablero de adaptación liso y frente suelto, en acabado del frente o en el color del frente para el acoplamiento de muebles bajos 1 puerta 2 baldas ajustables</p> <p><i>Medida a planificar 905-1100 x 616-650 mm anchura de armazón 600 mm</i></p> <p><i>Para planificaciones con lavavajillas contiguo, la regleta rincón se suministra con elemento a pared.</i></p> <p><i>Con medidas a planificar mayor a 650 mm, hay que encargar un frente adicional.</i></p> <p><i>Limitador de apertura de puerta batiente Z19 a pedir por separado, en caso dado.</i></p> <p>Acabado I</p>	95	Puerta de 30 cm	139	149	158	167	175	188	209	-	-	-	4	4
<p>Mueble bajo de rincón Como anterior, pero</p> <p><i>Medida a planificar 1005-1200 x 616-650 mm anchura de armazón 900 mm</i></p>	105	Puerta de 40 cm	149	158	167	177	184	197	217	-	-	-	4	4
<p>Mueble bajo de rincón Como anterior, pero</p> <p><i>Medida a planificar 1055-1250 x 616-650 mm anchura de armazón 900 mm</i></p>	110	Puerta de 45 cm	153	163	173	182	190	204	225	-	-	-	4	4
<p>Mueble bajo de rincón Como anterior, pero</p> <p><i>Medida a planificar 1105-1300 x 616-650 mm anchura de armazón 1000 mm</i></p>	115	Puerta de 50 cm	154	162	171	180	188	201	222	-	-	-	4	4
<p>Mueble bajo de rincón Como anterior, pero</p> <p><i>Medida a planificar 1205-1400 x 616-650 mm anchura de armazón 1000 mm</i></p>	125	Puerta de 60 cm	154	162	171	180	188	201	222	-	-	-	4	4

5.18 Para sistemas de islas o penínsulas con gavetas se ha de montar el dispositivo antivuelco incluido automáticamente.

Muebles bajos de rincón

787 mm de altura,

Mueble sin encimera y sin zócalo, Profundidad del armazón 560 mm

		Anchura	Grupo de precios							Servosoft	Pro Servosoft	crystal ProServo	Amortiguación puerta Top Motion	Amortiguación puerta Top Motion Plus	
			1	2	3	4	5	6	7						
 <p>Mueble bajo de rincón con tablero de adaptación liso y frente suelto de 50 mm de anchura, en acabado del frente o color del frente para el acoplamiento de muebles bajos 1 puerta 2 bases giratorias de madera plenamente extraíbles con barandilla metálica LeMans con amortiguación y autorretracción</p> <p><i>Medida a planificar 1100 x 650 mm anchura de armazón 900 mm</i></p> <p><i>La preferencia de compensación de medida es posible. (medida mínima de colocación: 1055 x 600 mm)</i></p> <p><i>Para planificaciones con lavavajillas contiguo, la regleta rincón se suministra con elemento a pared.</i></p> <p><i>Con medidas a planificar mayor a 650 mm, hay que encargar un frente adicional.</i></p>	CUE	110	LMP	351	361	368	375	388	402	431	-	-	-	4	4
<p>Mueble bajo de rincón Como anterior, pero 2 bases giratorias de madera plenamente extraíbles con barandilla metálica LeMans</p> <p><i>Medida a planificar 1100 x 650 mm anchura de armazón 900 mm</i></p> <p><i>La preferencia de compensación de medida es posible. (medida mínima de colocación: 1055 x 600 mm)</i></p>	CUE	110	LM	326	337	345	351	364	377	404	-	-	-	4	4
 <p>Mueble bajo de rincón con tablero de adaptación liso y frente suelto de 50 mm de anchura, en color del frente para el acoplamiento de muebles bajos 1 puerta 2 bases giratorias de madera con barandilla metálica</p> <p>Acabado I</p> <p><i>Medida a planificar 1105-1300 x 616-650 mm anchura de armazón 1000 mm</i></p> <p><i>Para planificaciones con lavavajillas contiguo, la regleta rincón se suministra con elemento a pared.</i></p> <p><i>Con medidas a planificar mayor a 650 mm, hay que encargar un frente adicional.</i></p> <p><i>Limitador de apertura de puerta batiente Z19 a pedir por separado, en caso dado.</i></p> 	CUE	115	KP	220	230	238	245	258	273	296	-	-	-	4	4
 <p>Mueble bajo de rincón Como anterior, pero 2 bases giratorias basculantes de material sintético</p> <p>Acabado I</p> 	CUE	115	K	164	174	181	189	202	216	237	-	-	-	4	4

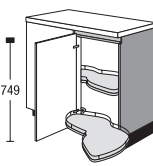
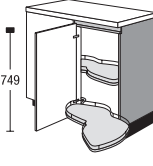
Para sistemas de islas o penínsulas con gavetas se ha de montar el dispositivo antivuelco incluido automáticamente.

5.19

Muebles bajos de rincón

787 mm de altura,

Mueble sin encimera y sin zócalo, Profundidad del armazón 560 mm

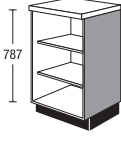
	Anchura	Grupo de precios							Servosoft	Pro Servosoft	cristal ProServo	Amortiguación puerta Top Motion	Amortiguación puerta Top Motion Plus		
		1	2	3	4	5	6	7							
 <p>Mueble bajo de rincón con tablero de adaptación liso y frente suelto de 50 mm de anchura, en acabado del frente o color del frente para el acoplamiento de muebles bajos 1 puerta 2 bases giratorias de madera plenamente extraíbles con barandilla metálica LeMans</p> <p>Acabado I</p> <p><i>Medida a planificar 1105-1300 x 616-650 mm anchura de armazón 1000 mm</i></p> <p><i>Para planificaciones con lavavajillas contiguo, la regleta rincón se suministra con elemento a pared.</i></p> <p><i>Con medidas a planificar mayor a 650 mm, hay que encargar un frente adicional.</i></p> <p><i>Limitador de apertura de puerta batiente Z19 a pedir por separado, en caso dado.</i></p>	CUE Puerta de 50 cm	115	LM	336	346	355	361	374	388	415	-	-	-	4	4
	CUE Puerta de 50 cm	115	LMP	360	370	378	385	399	413	442	-	-	-	4	4
 <p>Mueble bajo de rincón con tablero de adaptación liso y frente suelto de 50 mm de anchura, en acabado del frente o color del frente para el acoplamiento de muebles bajos 1 puerta 2 bases giratorias de madera plenamente extraíbles con barandilla metálica LeMans</p> <p>Acabado I</p> <p><i>Medida a planificar 1205-1400 x 616-650 mm anchura de armazón 1000 mm</i></p> <p><i>Para planificaciones con lavavajillas contiguo, la regleta rincón se suministra con elemento a pared.</i></p> <p><i>Con medidas a planificar mayor a 650 mm, hay que encargar un frente adicional.</i></p> <p><i>Limitador de apertura de puerta batiente Z19 a pedir por separado, en caso dado.</i></p>	CUE Puerta de 60 cm	125	LM	344	354	363	370	384	399	427	-	-	-	4	4
	CUE Puerta de 60 cm	125	LMP	368	379	387	395	408	423	452	-	-	-	4	4

5.20 Para sistemas de islas o penínsulas con gavetas se ha de montar el dispositivo antivuelco incluido automáticamente.

Estanterías

787 mm de altura,

Mueble sin encimera y sin zócalo, Profundidad del armazón 560 mm

		Grupo de precios												
		Anchura	1	2	3	4	5	6	7	Servosoft	Pro Servosoft	crystal ProServo	Amortiguación puerta Top Motion	Amortiguación puerta Top Motion Plus
	<p>Mueble bajo estantería</p> <p>2 baldas ajustables</p> <p>Acabado material de armazón</p> <p>Por favor, indíquese la anchura deseada (150-600 mm).</p> <p>No disponible en colores de costado visible.</p>	<input checked="" type="checkbox"/> CUR	V	130	130	130	130	130	130	-	-	-	-	-

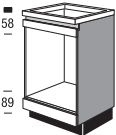
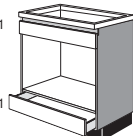
Para sistemas de islas o penínsulas con gavetas se ha de montar el dispositivo antivuelco incluido automáticamente.

5.21

Muebles para placas de cocción

787 mm de altura,

Mueble sin encimera y sin zócalo, Profundidad del armazón 560 mm

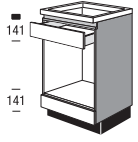
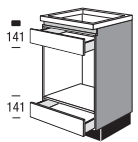
	Anchura	Grupo de precios							Servosoft	Pro Servosoft cristal ProServo	Amortiguación puerta Top Motion	Amortiguación puerta Top Motion Plus		
		1	2	3	4	5	6	7						
 <p>Mueble bajo para hornos</p> <p>Medida del hueco: 599 mm de altura, ancho máx. 568 mm, profundidad máx. 560 mm</p> <p>2 paneles frontales fijos</p> <p><i>Se deberá indicar el modelo de horno</i></p> <p><i>Indicar grosor de encimera</i></p> <p><i>¡La indicación de la ventilación hacia delante es imprescindible!</i></p> <p><i>En el caso de los frentes revestidos de polímero se incluye gratuitamente en la entrega un juego de listones protectores antiquemaduras.</i></p> <p>Recargo por el recorte de cavidades tirador en placas de cocción por inducción</p> <p>Para la ventilación debajo de la encimera</p> <p><i>Indicar el modelo del electrodoméstico</i></p>	CUHB	2	97	100	102	104	106	110	118	-	-	-	-	
	CLHFIK		8	8	8	8	8	8	8	8	-	-	-	-
 <p>Mueble bajo para horno</p> <p>Medida entremuebles: 464-494 mm de altura, ancho máx. 868 mm, profundidad máx. 560 mm</p> <p>1 frente fijo</p> <p>1 cajón</p> <p><i>Panel frontal ha de cortarse in situ.</i></p> <p><i>Indicar el modelo del electrodoméstico</i></p> <p><i>Indicar grosor de encimera</i></p> <p><i>¡La indicación de la ventilación hacia delante es imprescindible!</i></p> <p>Recargo por el recorte de cavidades tirador en placas de cocción por inducción</p> <p>Para la ventilación debajo de la encimera</p> <p><i>Indicar el modelo del electrodoméstico</i></p>	CUMBS	90	181	190	196	204	217	222	232	5	8	8	-	-
	CLHFIK		8	8	8	8	8	8	8	8	-	-	-	-

5.22 Para sistemas de islas o penínsulas con gavetas se ha de montar el dispositivo antivuelco incluido automáticamente.

Muebles para placas de cocción

787 mm de altura,

Mueble sin encimera y sin zócalo, Profundidad del armazón 560 mm

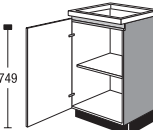
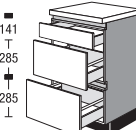
	Anchura	Grupo de precios							Servosoft	Pro Servosoft	cristal ProServo	Amortiguación puerta Top Motion	Amortiguación puerta Top Motion Plus
		1	2	3	4	5	6	7					
 <p>Mueble bajo para microondas</p> <p>Dimensiones del hueco: 450 mm de altura, máx. 568 mm de anchura, 560 mm de profundidad</p> <p>1 cajón 1 chapa prot.cable 1 frente fijo</p> <p><i>Indicar grosor de encimera</i></p> <p><i>Indicar el modelo del electrodoméstico</i></p> <p><i>¡La indicación de la ventilación hacia delante es imprescindible!</i></p> <p>Recargo por el recorte de cavidades tirador en placas de cocción por inducción</p> <p>Para la ventilación debajo de la encimera</p> <p><i>Indicar el modelo del electrodoméstico</i></p>	CKIMSB	122	129	133	139	149	152	160	5	8	8	-	-
	CLHFIK	8	8	8	8	8	8	8	-	-	-	-	-
 <p>Mueble bajo para microondas</p> <p>Dimensiones del hueco: 450 mm de altura, máx. 568 mm de anchura, 560 mm de profundidad</p> <p>2 cajones 1 chapa prot.cable</p> <p><i>Indicar grosor de encimera</i></p> <p><i>Indicar el modelo del electrodoméstico</i></p> <p><i>¡La indicación de la ventilación hacia delante es imprescindible!</i></p> <p>Recargo por el recorte de cavidades tirador en placas de cocción por inducción</p> <p>Para la ventilación debajo de la encimera</p> <p><i>Indicar el modelo del electrodoméstico</i></p>	CKIM2S	149	156	161	167	177	180	189	10	16	16	-	-
	CLHFIK	8	8	8	8	8	8	8	-	-	-	-	-

Para sistemas de islas o penínsulas con gavetas se ha de montar el dispositivo antivuelco incluido automáticamente.

Armarios para zonas de cocción optimizados para placas de cocción por inducción y convencionales

787 mm de altura,

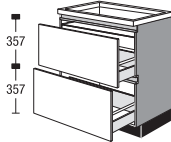
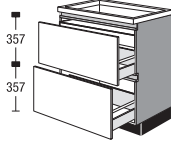
Mueble sin encimera y sin zócalo, Profundidad del armazón 560 mm

		Anchura	Grupo de precios							Servosoft	Pro Servosoft	cristal ProServo	Amortiguación puerta Top Motion	Amortiguación puerta Top Motion Plus
			1	2	3	4	5	6	7					
 <p>Armario para zona de cocción 1 puerta 1 chapa prot.cable 1 balda ajustable</p> <p>Indicar el modelo del electrodoméstico</p> <p>Indicar grosor de encimera</p> <p>¡La indicación de la ventilación hacia delante es imprescindible!</p>	CKI	40	87	90	95	101	112	117	125	-	-	-	4	4
	CKI	45	88	91	97	102	114	118	127	-	-	-	4	4
	CKI	50	89	95	100	104	116	120	129	-	-	-	4	4
	CKI	60	91	97	102	108	122	129	138	-	-	-	4	4
	CLHFIK		8	8	8	8	8	8	8	-	-	-	-	-
<p>Recargo por el recorte de cavidades tirador en placas de cocción por inducción</p> <p>Para la ventilación debajo de la encimera</p> <p>Indicar el modelo del electrodoméstico</p>														
 <p>Armario para zona de cocción 1 cajón 1 chapa prot.cable 2 gavetas</p> <p>Indicar grosor de encimera</p> <p>Esp. libre de 40 mm hasta el canto inf. encimera. Indicar el modelo del electrodoméstico</p> <p>¡Se deberán respetar, sin falta, las distancias de seguridad del fabricante de electrodomésticos en la planificación y el montaje!</p> <p>¡La indicación de la ventilación hacia delante es imprescindible!</p>	CKIS2A	60	171	183	190	197	219	232	252	15	24	40	-	-
	CKIS2A	80	224	235	245	255	280	297	321	21	30	46	-	-
	CKIS2A	90	232	244	254	263	289	306	331	21	30	46	-	-
	CKIS2A	100	247	260	271	282	310	329	349	21	30	46	-	-
	CKIS2A	120	274	289	301	313	344	365	381	21	30	46	-	-
	CLHFIK		8	8	8	8	8	8	8	-	-	-	-	-
<p>Recargo por el recorte de cavidades tirador en placas de cocción por inducción</p> <p>Para la ventilación debajo de la encimera</p> <p>Indicar el modelo del electrodoméstico</p>														

Armarios para zonas de cocción optimizados para placas de cocción por inducción y convencionales

787 mm de altura,

Mueble sin encimera y sin zócalo, Profundidad del armazón 560 mm

	Anchura	Grupo de precios							Servosoft	Pro Servosoft	cristal ProServo	Amortiguación puerta Top Motion	Amortiguación puerta Top Motion Plus		
		1	2	3	4	5	6	7							
 <p>Armario para zona de cocción</p> <p>1 gaveta 1 chapa prot.cable 1 gaveta</p> <p><i>Esp. libre de 40 mm hasta el canto inf. encimera.</i> <i>Indicar grosor de encimera</i></p> <p><i>Indicar el modelo del electrodoméstico</i></p> <p><i>¡Se deberán respetar, sin falta, las distancias de seguridad del fabricante de electrodomésticos en la planificación y el montaje!</i></p> <p><i>¡La indicación de la ventilación hacia delante es imprescindible!</i></p> <p>Recargo por el recorte de cavidades tirador en placas de cocción por inducción</p> <p>Para la ventilación debajo de la encimera</p> <p><i>Indicar el modelo del electrodoméstico</i></p>	CKI2A	60		156	166	175	183	206	221	241	10	16	32	-	-
	CKI2A	80		197	207	215	224	244	259	280	16	22	38	-	-
	CKI2A	90		207	217	226	234	257	272	293	16	22	38	-	-
	CKI2A	100		218	223	232	241	264	279	304	16	22	38	-	-
	CKI2A	120		243	248	253	262	288	303	332	16	22	38	-	-
	CLHFIK			8	8	8	8	8	8	8	8	-	-	-	-
 <p>Armario para zona de cocción</p> <p>1 gaveta 1 chapa prot.cable 1 cajón interior 1 gaveta</p> <p><i>Indicar grosor de encimera</i></p> <p><i>Esp. libre de 40 mm hasta el canto inf. encimera.</i></p> <p><i>Indicar el modelo del electrodoméstico</i></p> <p><i>¡Se deberán respetar, sin falta, las distancias de seguridad del fabricante de electrodomésticos en la planificación y el montaje!</i></p> <p><i>¡La indicación de la ventilación hacia delante es imprescindible!</i></p> <p>Recargo por el recorte de cavidades tirador en placas de cocción por inducción</p> <p>Para la ventilación debajo de la encimera</p> <p><i>Indicar el modelo del electrodoméstico</i></p> <p>Suplementos adecuados:</p> <p>Arrastrador para cajón/gaveta interior para atornillar al frente 1 unidad</p> <p><i>No puede emplearse con los programas: IP 4820, IP 7500</i></p>	CKI2A	60	IS	178	189	199	209	234	251	274	15	24	40	-	-
	CKI2A	80	IS	221	231	242	251	274	291	313	21	30	46	-	-
	CKI2A	90	IS	233	245	255	264	290	306	331	21	30	46	-	-
	CKI2A	100	IS	245	259	268	277	305	321	349	21	30	46	-	-
	CKI2A	120	IS	273	286	298	307	340	355	389	21	30	46	-	-
	CLHFIK			8	8	8	8	8	8	8	8	-	-	-	-
ZIS 1			2	2	2	2	2	2	2	2	-	-	-	-	-

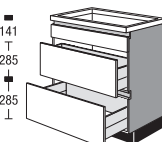
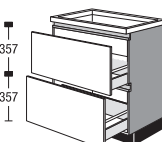
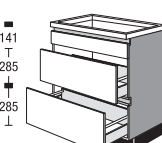
Para sistemas de islas o penínsulas con gavetas se ha de montar el dispositivo antivuelco incluido automáticamente.

5.25

Armarios de zona de cocción con extractor de placa

787 mm de altura,

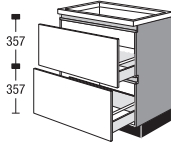
Mueble sin encimera y sin zócalo, Profundidad del armazón 560 mm

	Anchura	Grupo de precios							Servosoft	Pro Servosoft	crystal ProServo	Amortiguación puerta Top Motion	Amortiguación puerta Top Motion Plus		
		1	2	3	4	5	6	7							
 <p>Armario para zona de cocción con extractor de placa</p> <p>1 frente fijo 1 gaveta 1 gaveta (según el aparato en profundidad reducida) NEW</p> <p><i>Indicar el modelo del electrodoméstico</i></p> <p><i>Indicar grosor de encimera</i></p> <p><i>Dependiendo del aparato puede ser necesaria una adaptación por parte del cliente.</i></p> <p><i>¡La indicación de la ventilación hacia delante es imprescindible!</i></p> <p><i>No respondemos por daños de hinchamiento provocados por recirculación.</i></p>	CKDB2A	60	181	191	198	206	227	241	258	10	16	32	-	-	
	CKDB2A	80	187	197	206	214	236	251	271	16	22	38	-	-	
	CKDB2A	90	189	199	208	216	239	254	274	16	22	38	-	-	
	CKDB2A	100	202	213	222	231	256	272	292	16	22	38	-	-	
	CKDB2A	120	230	242	251	261	289	306	327	16	22	38	-	-	
 <p>Armario para zona de cocción con extractor de placa</p> <p>1 gaveta (según el aparato en profundidad reducida) 1 panel interior fijo 1 gaveta (según el aparato en profundidad reducida)</p> <p><i>Indicar el modelo del electrodoméstico</i></p> <p><i>Indicar grosor de encimera</i></p> <p><i>Dependiendo del aparato puede ser necesaria una adaptación por parte del cliente.</i></p> <p><i>¡La indicación de la ventilación hacia delante es imprescindible!</i></p> <p><i>No respondemos por daños de hinchamiento provocados por recirculación.</i></p>	CKD2A	60	177	186	193	200	220	234	250	10	16	32	-	-	
	CKD2A	80	182	193	200	209	229	244	263	16	22	38	-	-	
	CKD2A	90	184	195	202	211	232	247	266	16	22	38	-	-	
	CKD2A	100	197	209	216	226	249	265	285	16	22	38	-	-	
	CKD2A	120	225	238	245	256	282	299	320	16	22	38	-	-	
 <p>Armario para zona de cocción con extractor de placa NEW</p> <p>con panel trasero continuo NEW</p> <p>1 frente fijo NEW</p> <p>1 gaveta NEW</p> <p>1 gaveta NEW</p> <p><i>Indicar el modelo del electrodoméstico</i></p> <p><i>Indicar grosor de encimera</i></p> <p><i>Dependiendo del aparato puede ser necesaria una adaptación por parte del cliente.</i></p> <p><i>¡La indicación de la ventilación hacia delante es imprescindible!</i></p> <p><i>No respondemos por daños de hinchamiento provocados por recirculación.</i></p> <p><i>El aparato debe ser apropiado para aire de recirculación no guiado.</i></p>	CKDB2A	60	U	181	191	198	206	227	241	258	10	16	32	-	-
	CKDB2A	80	U	187	197	206	214	236	251	271	16	22	38	-	-
	CKDB2A	90	U	189	199	208	216	239	254	274	16	22	38	-	-
	CKDB2A	100	U	202	213	222	231	256	272	292	16	22	38	-	-
	CKDB2A	120	U	230	242	251	261	289	306	327	16	22	38	-	-

Armarios de zona de cocción con extractor de placa

787 mm de altura,

Mueble sin encimera y sin zócalo, Profundidad del armazón 560 mm

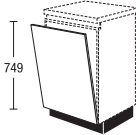
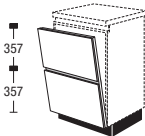
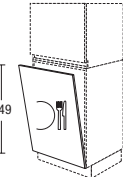
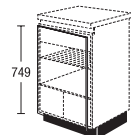
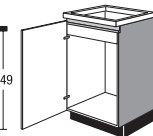
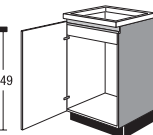
			Grupo de precios													
			Anchura		1	2	3	4	5	6	7	Servosoft	Pro Servosoft	crystal ProServo	Amortiguación puerta Top Motion	Amortiguación puerta Top Motion Plus
 <p>Armario para zona de cocción con extractor de placa NEW</p> <p>con panel trasero continuo NEW</p> <p>1 gaveta NEW</p> <p>1 panel interior fijo NEW</p> <p>1 gaveta NEW</p> <p><i>Indicar el modelo del electrodoméstico</i></p> <p><i>Indicar grosor de encimera</i></p> <p><i>Dependiendo del aparato puede ser necesaria una adaptación por parte del cliente.</i></p> <p><i>¡La indicación de la ventilación hacia delante es imprescindible!</i></p> <p><i>No respondemos por daños de hinchamiento provocados por recirculación.</i></p> <p><i>El aparato debe ser apropiado para aire de recirculación no guiado.</i></p>	CKD2A	60	U	177	186	193	200	220	234	250	10	16	32	-	-	
	CKD2A	80	U	182	193	200	209	229	244	263	16	22	38	-	-	
	CKD2A	90	U	184	195	202	211	232	247	266	16	22	38	-	-	
	CKD2A	100	U	197	209	216	226	249	265	285	16	22	38	-	-	
	CKD2A	120	U	225	238	245	256	282	299	320	16	22	38	-	-	

Para sistemas de islas o penínsulas con gavetas se ha de montar el dispositivo antivuelco incluido automáticamente.

Paneles decorativos y paneles frontales, Muebles bajos fregadero

787 mm de altura,

Mueble sin encimera y sin zócalo, Profundidad del armazón 560 mm

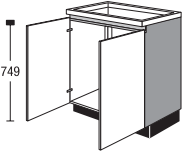
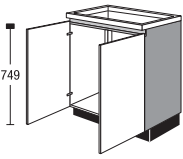
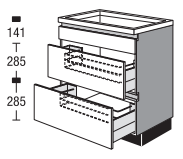
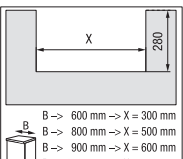
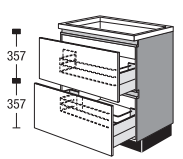
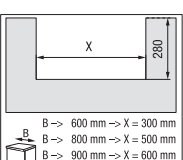
		Anchura		Grupo de precios							Servosoft	Pro Servosoft	cristal ProServo	Amortiguación puerta Top Motion	Amortiguación puerta Top Motion Plus
				1	2	3	4	5	6	7					
 <p>Frente para lavavajillas bajo encimera plenamente integrados incl. soporte angular y protector antivahos</p> <p><i>Indicar el modelo del electrodoméstico Altura máxima de aparato 834 mm con ancho de zócalo 105 mm</i></p>	CTGV	45		36	39	41	44	51	55	61	-	-	-	-	-
	CTGV	60		37	41	43	46	52	58	67	-	-	-	-	-
 <p>Frente con frente dividido y perfil tirador para lavavajillas bajo encimera plenamente integrados incl. soporte angular y protector antivahos 1 marco distanciador en aspecto acero inoxidable</p> <p><i>Indicar el modelo del electrodoméstico Altura máxima de aparato 834 mm con ancho de zócalo 105 mm</i></p> <p><i>En caso de planificación del frente de lavavajillas en aspecto dividido, la hilera de cocina debe adelantarse 30 mm desde la pared.</i></p> <p><i>En caso de planificación al final de la fila se requiere un costado en conexión con el lavavajillas.</i></p> <p><i>La combinación con frente-costados no es posible.</i></p> <p><i>Recomendamos planificar electrodomésticos con técnica de puerta tirante.</i></p>	CTGV	60	M2	169	173	175	178	184	190	199	-	-	-	-	-
 <p>Frente para lavavajillas plenamente integrados en combinación con muebles sobre encimera. incl. protector antivahos</p> <p><i>Indicar el modelo del electrodoméstico Altura máxima de aparato 834 mm con ancho de zócalo 105 mm</i></p>	CTGV	60	S	22	24	26	27	31	34	40	-	-	-	-	-
 <p>Puerta de mueble bajo sin burlete para frigoríficos y congeladores integrados bajo encimera</p> <p><i>Indicar el modelo del electrodoméstico</i></p>	CTK	60	F	37	41	42	44	52	58	67	-	-	-	-	-
 <p>Mueble bajo fregadero 1 puerta 1 panel interior fijo</p>	CSP	40		77	80	81	83	89	95	103	-	-	-	4	4
	CSP	45		78	82	85	88	92	97	105	-	-	-	4	4
	CSP	50		80	84	86	90	96	102	111	-	-	-	4	4
	CSP	60		82	87	92	97	109	112	118	-	-	-	4	4
 <p>Mueble bajo fregadero 1 puerta 1 panel interior fijo con panel trasero continuo</p>	CSP	40	RW	86	89	90	92	99	104	113	-	-	-	4	4
	CSP	45	RW	87	91	94	98	102	106	115	-	-	-	4	4
	CSP	50	RW	89	93	96	100	105	111	120	-	-	-	4	4
	CSP	60	RW	91	97	102	106	118	121	128	-	-	-	4	4

5.28 Para sistemas de islas o penínsulas con gavetas se ha de montar el dispositivo antivuelco incluido automáticamente.

Muebles bajos fregadero

787 mm de altura,

Mueble sin encimera y sin zócalo, Profundidad del armazón 560 mm

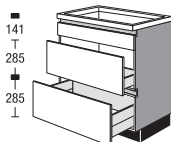
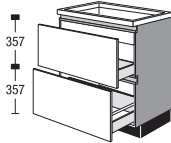
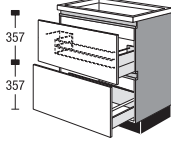
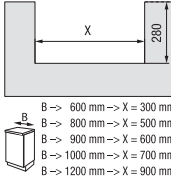
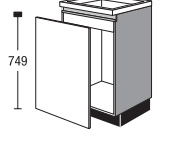
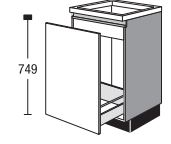
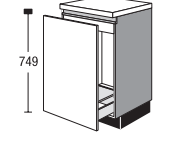
		Anchura	Grupo de precios							Servosoft	Pro Servosoft	crystal ProServo	Amortiguación puerta Top Motion	Amortiguación puerta Top Motion Plus	
			1	2	3	4	5	6	7						
 <p>Mueble bajo fregadero 2 puertas</p>	CSP	80		121	129	135	143	162	172	187	-	-	-	8	8
	CSP	90		122	130	136	144	163	174	189	-	-	-	8	8
	CSP	100		127	135	142	149	168	180	198	-	-	-	8	8
	CSP	120		129	137	144	151	170	182	200	-	-	-	8	8
 <p>Mueble bajo fregadero 2 puertas con panel trasero continuo</p>	CSP	80	RW	131	138	145	152	171	181	196	-	-	-	8	8
	CSP	90	RW	132	139	146	153	172	183	198	-	-	-	8	8
	CSP	100	RW	136	145	151	159	178	190	208	-	-	-	8	8
	CSP	120	RW	138	147	153	161	180	192	210	-	-	-	8	8
 <p>Mueble bajo fregadero para sistemas Quooker 1 frente fijo 2 gavetas Gavetas centrales con rebaje de aprox. 275 mm de profundidad</p>	CSPB2A	60	Q	255	269	281	293	324	345	374	10	16	32	-	-
	CSPB2A	80	Q	262	275	287	297	326	346	374	16	22	38	-	-
	CSPB2A	90	Q	280	293	305	315	344	364	393	16	22	38	-	-
	CSPB2A	100	Q	293	306	318	328	357	376	405	16	22	38	-	-
 <p>Mueble bajo fregadero para sistemas Quooker 2 gavetas Gavetas centrales con rebaje de aprox. 275 mm de profundidad</p> <p>La figura muestra una anchura de 90</p>	CSP2A	60	Q	257	269	278	289	315	332	360	10	16	32	-	-
	CSP2A	80	Q	265	277	289	299	326	345	372	16	22	38	-	-
	CSP2A	90	Q	283	294	304	314	339	357	384	16	22	38	-	-
	CSP2A	100	Q	295	305	313	323	347	363	388	16	22	38	-	-
	CSP2A	120	Q	329	337	341	351	372	385	408	16	22	38	-	-
 <p>Mueble bajo fregadero 1 frente fijo 1 cajón 285 mm de alto, 270 mm de profundidad 1 gaveta 270 mm de profundidad</p>	CSPB2A	80	SK2	184	194	201	210	229	243	263	13	19	27	-	-
	CSPB2A	90	SK2	202	211	220	227	248	262	284	13	19	27	-	-
	CSPB2A	100	SK2	212	222	230	238	258	273	293	13	19	27	-	-
 <p>Mueble bajo fregadero 1 cajón 357 mm de alto, 270 mm de profundidad 1 frente fijo interior 1 gaveta 270 mm de profundidad</p>	CSP2A	80	SK2	182	191	198	206	224	237	257	13	19	27	-	-
	CSP2A	90	SK2	201	210	216	224	242	254	273	13	19	27	-	-
	CSP2A	100	SK2	211	219	225	232	248	259	278	13	19	27	-	-

Para sistemas de islas o penínsulas con gavetas se ha de montar el dispositivo antivuelco incluido automáticamente.

Muebles bajos fregadero

787 mm de altura,

Mueble sin encimera y sin zócalo, Profundidad del armazón 560 mm

	Anchura		Grupo de precios							Servosoft	Pro Servosoft	cristal ProServo	Amortiguación puerta Top Motion	Amortiguación puerta Top Motion Plus	
			1	2	3	4	5	6	7						
 <p>Mueble bajo fregadero 1 frente fijo 1 cajón 285 mm de alto 270 mm de profundidad 1 gaveta</p>	CSPB2A	60	S	175	185	193	201	223	237	257	10	16	24	-	-
	CSPB2A	80	S	187	196	204	212	233	247	267	13	19	27	-	-
	CSPB2A	90	S	205	214	223	230	252	266	288	13	19	27	-	-
	CSPB2A	100	S	215	225	233	241	262	276	297	13	19	27	-	-
 <p>Mueble bajo fregadero 1 cajón 270 mm de profundidad 1 gaveta</p>	CSP2A	60	S	174	182	189	196	213	226	243	10	16	24	-	-
	CSP2A	80	S	185	194	201	209	227	241	260	13	19	27	-	-
	CSP2A	90	S	204	212	219	227	245	258	276	13	19	27	-	-
	CSP2A	100	S	214	222	227	235	252	263	282	13	19	27	-	-
 <p>Mueble bajo fregadero 2 gavetas Gaveta superior centrada con rebaje para desagüe de aprox. 580 mm de anchura, aprox. 325 mm de profundidad</p> 	CSP2A	60		211	221	228	237	258	273	295	10	16	32	-	-
	CSP2A	80		216	227	235	243	266	281	304	16	22	38	-	-
	CSP2A	90		229	239	246	255	275	290	311	16	22	38	-	-
	CSP2A	100		243	251	258	266	285	298	319	16	22	38	-	-
	CSP2A	120		274	279	285	293	308	319	338	16	22	38	-	-
 <p>Mueble bajo fregadero 1 frente 1 panel interior fijo <i>Para el montaje in situ de un sistema clasificador de desperdicios con gaveta.</i></p>	CSP	45	T	74	76	77	79	83	84	88	-	-	-	-	-
	CSP	50	T	77	78	80	82	86	86	91	-	-	-	-	-
	CSP	60	T	81	83	85	86	91	92	97	-	-	-	-	-
 <p>Mueble bajo fregadero 1 gaveta 1 panel interior fijo</p>	CSPA	45		88	90	92	94	99	100	107	5	8	16	-	-
	CSPA	50		97	99	101	103	109	110	117	5	8	16	-	-
	CSPA	60		101	103	105	108	114	116	124	5	8	16	-	-
 <p>Mueble bajo fregadero 1 gaveta Profundidad 400 mm 1 panel interior fijo</p>	NEW CSPA	45	K1	93	95	97	99	105	106	113	-	3	11	-	-
	NEW CSPA	50	K1	102	104	106	108	115	116	123	-	3	11	-	-
	NEW CSPA	60	K1	106	108	110	113	120	122	130	-	3	11	-	-

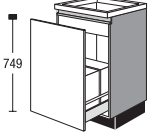
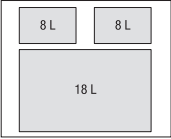

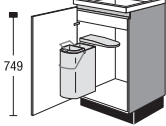
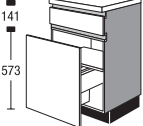
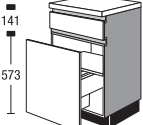

5.30

Para sistemas de islas o penínsulas con gavetas se ha de montar el dispositivo antivuelco incluido automáticamente.

Muebles bajos fregadero

787 mm de altura,

Mueble sin encimera y sin zócalo, Profundidad del armazón 560 mm

		Anchura	Grupo de precios							Servosoft	Pro Servosoft	crystal ProServo	Amortiguación puerta Top Motion	Amortiguación puerta Top Motion Plus	
			1	2	3	4	5	6	7						
 <p>Mueble bajo fregadero 1 gaveta con clasificador de desperdicios 1 panel interior fijo</p> <p>con 3 contenedores de desperdicios Capacidad 1 contenedor de 18 litros 2 contenedores de 8 litros 1 tapadera para contenedor de 8 litros Sistema de orden</p> <p><i>Distancia entre el canto inferior del armazón y el canto superior del contenedor de desperdicios 350 mm aprox.</i></p>  <p>La figura muestra una anchura de 60</p> 	CSPA	50	M	173	179	182	188	199	202	217	5	8	16	-	-
		CSPA	60	M	178	183	187	193	204	207	223	5	8	16	-
 <p>Mueble bajo fregadero</p> <p>1 puerta 1 panel interior fijo 1 clasificador de basura 1 recipiente de 14 litros 1 recipiente de 5 litros</p> <p><i>Armario preparado en fábrica para el montaje del clasificador de basura</i></p>	NEW CSP	45	MT1	117	123	128	132	138	146	158	-	-	-	4	4
	NEW CSP	50	MT1	119	125	128	134	143	152	165	-	-	-	4	4
	NEW CSP	60	MT1	121	128	136	143	161	165	174	-	-	-	4	4
 <p>Mueble bajo fregadero</p> <p>1 frente fijo 1 gaveta</p> <p>1 tablero de cubierta 2 contenedores de desperdicios Capacidad volumétrica 2 depósitos de 13 litros</p>	CSPBA	50	MH2	194	200	205	211	225	228	244	-	3	3	-	-
	CSPBA	60	MH2	199	206	211	218	230	234	250	-	3	3	-	-
 <p>Mueble bajo fregadero</p> <p>1 frente fijo 1 gaveta</p> <p>1 tablero de cubierta 3 cubos de basura Capacidad volumétrica 2 depósitos de 13 litros 1 depósitos de 17 litros</p>	CSPBA	60	MH3	210	216	221	229	243	246	263	-	3	3	-	-
	CSPA	50	MH2	189	196	200	206	219	223	239	-	3	3	-	-
 <p>Mueble bajo fregadero</p> <p>1 gaveta 1 panel interior fijo</p> <p>1 tablero de cubierta 2 contenedores de desperdicios Capacidad volumétrica 2 depósitos de 13 litros</p>	CSPA	50	MH2	195	201	206	212	225	228	244	-	3	3	-	-
	CSPA	60	MH2	189	196	200	206	219	223	239	-	3	3	-	-

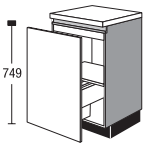
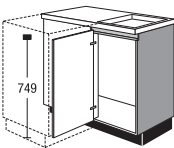
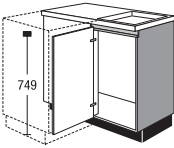
Para sistemas de islas o penínsulas con gavetas se ha de montar el dispositivo antivuelco incluido automáticamente.

5.31

Muebles bajos fregadero

787 mm de altura,

Mueble sin encimera y sin zócalo, Profundidad del armazón 560 mm

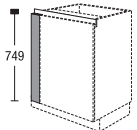
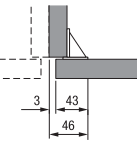
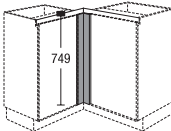
	Código	Anchura	MH3	Grupo de precios							Servosoft	Pro Servosoft	cristal ProServo	Amortiguación puerta Top Motion	Amortiguación puerta Top Motion Plus
				1	2	3	4	5	6	7					
 <p>Mueble bajo fregadero 1 gaveta 1 panel interior fijo 1 tablero de cubierta 3 cubos de basura Capacidad volumétrica 2 depósitos de 13 litros 1 depósitos de 17 litros</p>	CSPA	60	MH3	205	211	216	224	237	241	258	-	3	3	-	-
 <p>Mueble bajo soporte fregadero con tablero de adaptación liso y frente suelto de 50 mm de anchura, en acabado del frente o color del frente para el acoplamiento de muebles bajos 1 puerta Medida a planificar 1105-1300 x 616-650 mm anchura de armazón 1000 mm Para planificaciones con lavavajillas contiguo, la regleta rincón se suministra con elemento a pared. Con medidas a planificar mayor a 650 mm, hay que encargar un frente adicional. La instalación del contenedor de basura ZAT 40 no es posible.</p>	CSPE	115	Puerta de 50 cm	134	142	149	155	165	178	195	-	-	-	4	4
<p>Acabado I</p> <p>Mueble bajo soporte fregadero Como anterior, pero Medida a planificar 1205-1400 x 616-650 mm No es posible la combinación con protector para muebles fregadero EZIT...A.</p>	CSPE	125	Puerta de 60 cm	136	146	153	162	179	188	203	-	-	-	4	4
 <p>Mueble bajo soporte fregadero con panel trasero continuo con tablero de adaptación liso y frente suelto de 50 mm de anchura, en acabado del frente o color del frente para el acoplamiento de muebles bajos 1 puerta Medida a planificar 1005-1200 x 616-650 mm anchura de armazón 900 mm La instalación del contenedor de basura ZAT 40 no es posible. Para planificaciones con lavavajillas contiguo, la regleta rincón se suministra con elemento a pared. Con medidas a planificar mayor a 650 mm, hay que encargar un frente adicional. No es posible la combinación con protector para muebles fregadero EZIT...A.</p>	CSPE	105	Puerta de 40 cm	140	148	154	160	170	182	198	-	-	-	4	4
<p>Mueble bajo soporte fregadero Como anterior, pero Medida a planificar 1055-1250 x 616-650 mm anchura de armazón 900 mm</p>	CSPE	110	Puerta de 45 cm	143	150	157	164	174	186	203	-	-	-	4	4

5.32 Para sistemas de islas o penínsulas con gavetas se ha de montar el dispositivo antivuelco incluido automáticamente.

Muebles bajos fregadero, Listones

787 mm de altura,

Mueble sin encimera y sin zócalo, Profundidad del armazón 560 mm

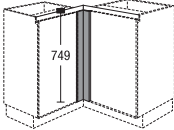
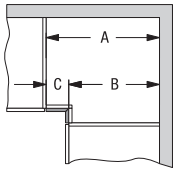
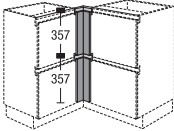
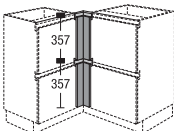
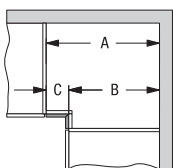
		Anchura	Grupo de precios							Servosoft	Pro Servosoft	crystal ProServo	Amortiguación puerta Top Motion	Amortiguación puerta Top Motion Plus		
			1	2	3	4	5	6	7							
<p>Mueble bajo soporte fregadero Como anterior, pero</p> <p><i>Medida a planificar 1105-1300 x 616-650 mm anchura de armazón 1000 mm</i></p>		CSPE Puerta de 50 cm	115	RW	144	151	158	164	175	187	204	-	-	-	4	4
<p>Mueble bajo soporte fregadero Como anterior, pero</p> <p><i>Medida a planificar 1205-1400 x 616-650 mm anchura de armazón 1000 mm</i></p> <p><i>No es posible la combinación con protector para muebles fregadero EZIT...A.</i></p>		CSPE Puerta de 60 cm	125	RW	146	155	163	171	188	197	212	-	-	-	4	4
 <p>Frente para muebles bajos sin zócalo, 787 mm de altura Montaje entre pared y la superficie lateral del armazón</p> <p><i>Acabado material de frente hacia la pared sin canto</i></p> <p><i>No disponible en colores de costado visible.</i></p> <p><i>Debido al ángulo de montaje, es posible una reducción de anchura máxima de hasta 46 mm in situ.</i></p> 	CUPF	10		24	27	28	29	30	31	34	-	-	-	-	-	
	CUPF	20		28	31	32	33	35	37	40	-	-	-	-	-	
<p>Frente para muebles bajos Como anterior, pero con retornos en el armazón de mueble en caso de planificación de un lavavajillas en conexión con el frente.</p>		CUPF CUPF	10 20	GS GS	29 33	32 36	33 37	34 38	35 40	36 42	39 45	-	-	-	-	-
 <p>Regleta de rincón para muebles bajos sin zócalo, 787 mm de altura</p> <p><i>Acabado material de frente para rincón de 650 x 650 mm</i></p> <p><i>No disponible en colores de costado visible.</i></p>	CUPEF	65		29	32	33	34	35	37	41	-	-	-	-	-	
	CUPEF	65	GS	31	34	35	36	37	39	43	-	-	-	-	-	

Para sistemas de islas o penínsulas con gavetas se ha de montar el dispositivo antivuelco incluido automáticamente.

5.33

Listones

787 mm de altura,

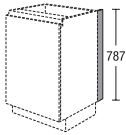
		Anchura		Grupo de precios							Servosoft	Pro Servosoft	cristal ProServo	Amortiguación puerta Top Motion	Amortiguación puerta Top Motion Plus
				1	2	3	4	5	6	7					
 <p>Regleta de rincón para muebles bajos sin zócalo, 787 mm de altura</p> <p>Acabado material de frente</p> <p>Medidas de un rincón del armazón al otro</p> <p>Las medidas de lados con ancho inferior a 60 mm no son posibles.</p> <p>No disponible en colores de costado visible.</p>  <p>Medidas del frente en mm: A=B=C</p>	CUPEF	66	V	33	37	38	39	40	43	47	-	-	-	-	-
	CUPEF	76	V	36	40	41	43	44	47	51	-	-	-	-	-
<p>Regleta de rincón para muebles bajos</p> <p>Como anterior, pero con retornos en el armazón de mueble en caso de planificación de un lavavajillas en conexión con el frente.</p>	CUPEF	66	VGS	38	42	43	44	45	48	52	-	-	-	-	-
	CUPEF	76	VGS	41	45	46	48	49	52	56	-	-	-	-	-
 <p>Regleta de rincón para muebles bajos con frente dividido y perfil tirador sin zócalo, 787 mm de altura</p> <p>Acabado material de frente para rincón de 650 x 650 mm</p> <p>No disponible en colores de costado visible.</p>	CUPEF	65	M2	61	67	69	72	74	78	86	-	-	-	-	-
<p>Regleta de rincón para muebles bajos con frente dividido y perfil tirador</p> <p>Como anterior, pero con retornos en el armazón de mueble en caso de planificación de un lavavajillas en conexión con el frente.</p>	CUPEF	65	GSM2	65	71	73	75	78	82	90	-	-	-	-	-
 <p>Regleta de rincón para muebles bajos con frente dividido y perfil tirador sin zócalo, 787 mm de altura</p> <p>Acabado material de frente</p> <p>Medidas de un rincón del armazón al otro</p> <p>Las medidas de lados con ancho inferior a 60 mm no son posibles.</p> <p>No disponible en colores de costado visible.</p>  <p>Medidas del frente en mm: A=B=C</p>	CUPEF	66	VM2	67	75	77	79	81	87	95	-	-	-	-	-
	CUPEF	76	VM2	72	80	82	86	88	94	102	-	-	-	-	-
<p>Regleta de rincón para muebles bajos con frente dividido y perfil tirador</p> <p>Como anterior, pero con retornos en el armazón de mueble en caso de planificación de un lavavajillas en conexión con el frente.</p>	CUPEF	66	VGSM2	78	86	88	90	92	99	107	-	-	-	-	-
	CUPEF	76	VGSM2	83	91	93	97	99	105	113	-	-	-	-	-

5.34

Para sistemas de islas o penínsulas con gavetas se ha de montar el dispositivo antivuelco incluido automáticamente.

Listones


787 mm de altura,

	Anchura	Grupo de precios							Servosoft	Pro Servosoft	cristal ProServo	Amortiguación puerta Top Motion	Amortiguación puerta Top Motion Plus
		1	2	3	4	5	6	7					
 <p>Listones para lateral de armario bajo sin zócalo, 787 mm de altura 16 mm de profundidad para copete</p> <p><i>Ejecución material sintético, aspecto acero inoxidable</i></p> <p><i>para encimeras más profundas encárguese por separado el zócalo SO 151</i></p>	CDTU	5	5	5	5	5	5	5	-	-	-	-	-


Para sistemas de islas o penínsulas con gavetas se ha de montar el dispositivo antivuelco incluido automáticamente.

5.35

Iluminación de cavidad de tirador LED

			Anchura	Artículo	Todos los programas
	<p>Iluminación de cavidad de tirador LED</p> <p>Iluminación de la cavidad tirador (perfil en L) debajo de la encimera en armarios bajos Temperatura cromática regulable en gradación continua de blanco cálido a blanco frío. Cobertura semi-transparente Temperatura de la luz: sin mando: 2700 K con mando: 2700 K - 6500 K Atenuable: sí Ángulo de iluminación: 120 grados 12 V incl. tapas finales, esquinas interiores/exteriores, material de sujeción y cables de conexión requeridos Largo de cable de 2,8 m incl. miniconector Clase de eficiencia energética de la fuente de luz: F</p> <p><i>Pedir por separado los transformadores electrónicos LED y los accesorios de conexión.</i></p> <p><i>No posible en armarios con recorte de perfil tirador.</i></p> <p><i>Longitud máxima: 4000 mm</i></p> <p><i>Nota acerca del cálculo del precio: Para obtener el precio correcto, es necesario especificar la longitud requerida de la iluminación LED de la cavidad tirador en los datos comerciales según el software de planificación.</i></p> <p><i>Precio por mm</i></p>	<p>7,8 W por metro lineal Perfil</p> <p>Esquina interior 90° por pieza</p> <p>Esquina exterior 90° por pieza</p> <p>Tapón final izquierda por pieza</p> <p>Tapón final derecha por pieza</p>	<p>150 -4000</p>	<p>CHLED U</p> <p>CHLED IE</p> <p>CHLED AE</p> <p>CHLED EL</p> <p>CHLED ER</p>	<p>36</p> <p>1</p> <p>1</p> <p>1</p> <p>1</p>

Muebles de colgar



Muebles de colgar

Resumen de los m. de colgar más frecuentemente planificados

CHK3029 CHK4029 CHK4529 CHK5029 CHK6029 CHK8029 CHK9029 CHK10029	CHK5036 CHK6036 CHK8036 CHK9036 CHK10036	CHKG5036 CHKG6036 CHKG8036 CHKG9036 CHKG10036	CH3001 CH4001 CH4501 CH5001 CH6001	CHFK4501 CHFK5001 CHFK6001 CHFK8001 CHFK9001 CHFK10001	CHLK6001
CHE8001 CHE9001	CHG4501N1 CHG5001N1 CHG6001N1 CHG4501N1D CHG5001N1D CHG6001N1D	CHG4501 CHG5001 CHG6001	CHFKGU5001 CHFKGU6001 CHFKGU8001 CHFKGU9001 CHFKGU10001	CHD6001	CHD9001
CH3002 CH4002 CH4502 CH5002 CH6002	CHFK5002 CHFK6002 CHFK8002 CHFK9002 CHFK10002	CHE8002 CHE9002	CHG4502N1 CHG5002N1 CHG6002N1 CHG4502N1D CHG5002N1D CHG6002N1D	CHG4502 CHG5002 CHG6002	CHFKGU5002 CHFKGU6002 CHFKGU8002 CHFKGU9002 CHFKGU10002
CHD6002	CHD9002	CHM6002	CH3003 CH4003 CH4503 CH5003 CH6003	CHG4503N1 CHG5003N1 CHG6003N1 CHG4503N1D CHG5003N1D CHG6003N1D	CHG4503 CHG5003 CHG6003

Leyenda símbolos de artículos

D

Diseño interior

Interior del mueble en diseño del armazón
No disponible en colores de costado visible.

Información sobre fabricaciones especiales

Tenga en cuenta las posibles fabricaciones especiales en el caso de muebles.

Son posibles las siguientes individualizaciones:

- Reducción de anchura
- Reducción de profundidad
- Cavidad lateral de armazón

La información figura en el registro 9 elementos de diseño, temas especiales, registro inferior recargos/otros.

Variantes de equipamiento



Bisagra de clip ejecución estándar

Variante 414

en combinación con compás de categoría para puerta abatible



Amortiguación de puerta batiente Top Motion (recargo)

Variante 418

Amortiguación de puerta batiente CLIP top BLUMOTION de Blum integrada en combinación con compás de categoría para puerta abatible



Amortiguación de puerta batiente Top Motion (recargo)



Variante 428

Amortiguación de puerta batiente CLIP top BLUMOTION de Blum integrada en combinación con compás para puerta abatible AVENTOS HKS de Blum




Versiones de luz LED para armarios altos

¡Pedir por separado los transformadores electrónicos LED, juegos iniciales y los accesorios de conexión!

		Anchura	Artículo	Todos los programas
<p>Indicaciones de planificación</p> <p>Con la selección del recargo para el tipo de luz en el armario alto, el tablero de fondo y/o la cubierta se provee del fresado requerido. La iluminación arriba/abajo viene instalada de fábrica, las lámparas LED lineales y LED integrables se incluyen en la caja de accesorios y han de instalarse in situ. El proceso de pedido se simplifica así ya que no es necesario encargar la lámpara adicionalmente con el fresado</p> <p>La selección del equipamiento del fondo tiene lugar a través de los datos del encabezamiento! 963 = equipamiento tablero de fondo 964 = equipamiento cubierta</p> <p>Se deberán observar las siguientes indicaciones de planificación: - Disponible para anchos de armario 300 - 1000 mm - Las reducciones de ancho y profundidad no son posibles Los armarios altos de rincón y altos diagonales, las estanterías de dimensión variable y terminales de 60 y 65 no son posibles</p> <p>Pedir por separado los transformadores electrónicos LED, juegos iniciales y los accesorios de conexión.</p>				
	<p>Perfil tirador con iluminación LED arriba/abajo</p> <p>Variante 200, recargo por cada armario</p>		MP963	23
		5,8 W, 490 lm	300	
	Recargo incluye:	8,2 W, 673 lm	400	
	Perfil tirador con iluminación LED arriba/abajo en el fondo del armazón en vez del perfil tirador sin iluminación	9,3 W, 764 lm	450	
	Temperatura de la luz:	10,5 W, 856 lm	500	
	con controlador: 2700 - 6500 K, sin controlador: 2700 K	12,8 W, 1039 lm	600	
	Incl. cable de extensión de 1,8 metros como accesorio con miniclavija	17,5 W, 1405 lm	800	
	Clase de eficiencia energética de la fuente de luz	19,8 W, 1588 lm	900	
	Arriba: F	22,1 W, 1771 lm	1000	
	Abajo: G			
<p><i>Solo posible con muebles altos con perfil tirador integrado en el fondo del módulo (tipos de artículo CH...).</i></p> <p><i>Sin planificación de cubreluces.</i></p>				
	<p>Foco LED integrable</p> <p>Recargo por cada armario</p> <p>Variante 221 = aspecto acero inoxidable</p>	1 lámpara para armarios de hasta 600 mm de ancho	MP963	8
	Recargo incluye:	2 lámparas para armarios a partir de 800 mm de ancho	MP963	15
	Fresado en tablero de fondo del armario			
	Foco LED integrable, ZLI 58 ...			
	Cada lámpara: 4,0 W, 250 lm			
	Temperatura de la luz: 3000 K			
	con cable de enchufe de 2 metros, incl. miniclavija			
	Clase de eficiencia energética de la fuente de luz: F			
<p>Foco LED integrable con control de color</p> <p>Recargo por cada armario</p> <p>Variante 220 = aspecto acero inoxidable</p> <p>Variante 222 = negro</p>	Variante 220 = aspecto acero inoxidable 1 lámpara para armarios de hasta 600 mm de ancho	MP963	11	
Recargo incluye:	Variante 220 = aspecto acero inoxidable 2 lámparas para armarios a partir de 800 mm de ancho	MP963	21	
Fresado en tablero de fondo del armario con cable de enchufe de 2 metros, incl. miniclavija				
Eficiencia energética de la fuente de luz: véase artículo individual				
Variante 220 = aspecto acero inoxidable				
Foco LED integrable, ZLI 58 ECC				
Cada lámpara: 3,0 W, 160 lm				
Temperatura de la luz:	Variante 222 = negro	MP963	11	
con mando 3000 - 6000 K	1 lámpara para armarios de hasta 600 mm de ancho			
sin mando: 3000 K				
Variante 222 = negro:				
Foco LED integrable: ZLI 58 SCC				
Cada lámpara: 4,0 W, 250 lm				
Temperatura de la luz:	Variante 222 = negro	MP963	21	
con mando: 2700 K - 6500 K	2 lámparas para armarios a partir de 800 mm de ancho			
sin mando: 2700 K				



Versiones de luz LED para armarios altos

¡Pedir por separado los transformadores electrónicos LED, juegos iniciales y los accesorios de conexión!

		Anchura	Artículo	Todos los programas
<p>Fresado sin lámpara de 58 mm de diámetro NEW Recargo por cada armario Variante 229 Recargo incluye: Fresado en tablero de fondo del armario 1 fresado para armarios de hasta 600 mm de ancho 2 fresados para armarios a partir de 800 mm de ancho</p>			MP963	7
<p>Fresado sin lámpara de 68 mm de diámetro NEW Recargo por cada armario Variante 449 Recargo incluye: Fresado en tablero de fondo del armario 1 fresado para armarios de hasta 600 mm de ancho 2 fresados para armarios a partir de 800 mm de ancho</p>			MP963	7
 <p>lámpara LED integrada perfil de aluminio recto Recargo por cada armario Variante 210 = aspecto acero inoxidable Recargo incluye: Fresado en tablero de fondo del armario Lámpara LED integrada ZLIL...ECC Temperatura de la luz: con controlador: 2700 - 6500 K, sin controlador: 2700 K con cable de enchufe de 2 metros, incl. miniclavija Clase de eficiencia energética de la fuente de luz: G</p>	3 W, 288 lm	300	MP963	18
	4,2 W, 396 lm	400		
	4,8 W, 450 lm	450		
	5,4 W, 504 lm	500		
	6,6 W, 612 lm	600		
	9 W, 828 lm	800		
	10,2 W, 936 lm	900		
11,4 W, 1044 lm	1000			

Versiones de luz LED para armarios altos





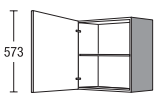

¡Pedir por separado los transformadores electrónicos LED, juegos iniciales y los accesorios de conexión!

		Anchura	Artículo	Todos los programas
 <p>Foco LED integrable Recargo por cada armario Variante 221 = aspecto acero inoxidable</p> <p>Recargo incluye: fresado en la cubierta del armario Foco LED integrable, ZLI 58 ... Cada lámpara: 4,0 W, 250 lm Temperatura de la luz: 3000 K con cable de enchufe de 2 metros, incl. miniclavija Clase de eficiencia energética de la fuente de luz: F</p> <p>Foco LED integrable con control de color Recargo por cada armario Variante 220 = aspecto acero inoxidable Variante 222 = negro</p> <p>Recargo incluye: fresado en la cubierta del armario con cable de enchufe de 2 metros, incl. miniclavija Eficiencia energética de la fuente de luz: véase artículo individual</p> <p>Variante 220 = aspecto acero inoxidable Foco LED integrable, ZLI 58 ECC Cada lámpara: 3,0 W, 160 lm Temperatura de la luz: con mando 3000 - 6000 K sin mando: 3000 K</p> <p>Variante 222 = negro: Foco LED integrable: ZLI 58 SCC Cada lámpara: 4,0 W, 250 lm Temperatura de la luz: con mando: 2700 K - 6500 K sin mando: 2700 K</p>	<p>1 lámpara para armarios de hasta 600 mm de ancho</p> <p>2 lámparas para armarios a partir de 800 mm de ancho</p> <p>Variante 220 = aspecto acero inoxidable 1 lámpara para armarios de hasta 600 mm de ancho</p> <p>Variante 220 = aspecto acero inoxidable 2 lámparas para armarios a partir de 800 mm de ancho</p> <p>Variante 222 = negro 1 lámpara para armarios de hasta 600 mm de ancho</p> <p>Variante 222 = negro 2 lámparas para armarios a partir de 800 mm de ancho</p>	MP964	8	
			MP964	15
			MP964	11
			MP964	21
			MP964	11
			MP964	21
<p>Fresado sin lámpara de 58 mm de diámetro Recargo por cada armario Variante 229</p> <p>Recargo incluye: fresado en la cubierta del armario 1 fresado para armarios de hasta 600 mm de ancho 2 fresados para armarios a partir de 800 mm de ancho</p> <p>Fresado sin lámpara de 68 mm de diámetro Recargo por cada armario Variante 449</p> <p>Recargo incluye: fresado en la cubierta del armario 1 fresado para armarios de hasta 600 mm de ancho 2 fresados para armarios a partir de 800 mm de ancho</p>	<p><small>NEW</small></p>	MP964	7	
		<p><small>NEW</small></p>	MP964	7
 <p>lámpara LED integrada perfil de aluminio recto Recargo por cada armario Variante 210 = aspecto acero inoxidable</p> <p>Recargo incluye: fresado en la cubierta del armario Lámpara LED integrada ZLIL...ECC Temperatura de la luz: con controlador: 2700 - 6500 K, sin controlador: 2700 K con cable de enchufe de 2 metros, incl. miniclavija Clase de eficiencia energética de la fuente de luz: G</p>	<p>3 W, 288 lm</p> <p>4,2 W, 396 lm</p> <p>4,8 W, 450 lm</p> <p>5,4 W, 504 lm</p> <p>6,6 W, 612 lm</p> <p>9 W, 828 lm</p> <p>10,2 W, 936 lm</p> <p>11,4 W, 1044 lm</p>	<p>300</p> <p>400</p> <p>450</p> <p>500</p> <p>600</p> <p>800</p> <p>900</p> <p>1000</p>	MP964	18

Muebles altos o sobreencimera, Muebles de colgar

291 / 363 / 579 mm de alto

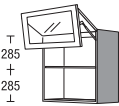
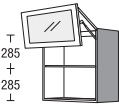
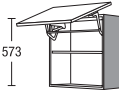
Profundidad del armazón 326 mm

		Anchura		Grupo de precios							Servosoft	Pro Servosoft	crystal ProServo	Amortiguación puerta Top Motion	Amortiguación puerta Top Motion Plus	
				1	2	3	4	5	6	7						
 <p>Mueble de colgar 1 puerta abatible</p>	CHK	30	29		41	43	44	45	54	57	63	-	-	-	4	14
	CHK	40	29		43	45	45	47	56	59	65	-	-	-	4	14
	CHK	45	29		44	45	46	48	56	60	66	-	-	-	4	14
	CHK	50	29		45	46	48	51	57	61	66	-	-	-	4	14
	CHK	60	29		52	55	56	59	66	69	76	-	-	-	4	14
	CHK	80	29		58	62	65	68	76	82	89	-	-	-	4	14
	CHK	90	29		64	67	70	74	83	86	94	-	-	-	4	14
	CHK	100	29		66	69	72	76	85	88	96	-	-	-	4	14
 <p>Mueble de colgar 1 puerta abatible</p>	CHK	50	36		53	56	57	61	66	70	77	-	-	-	4	14
	CHK	60	36		56	58	60	64	70	74	81	-	-	-	4	14
	CHK	80	36		63	66	70	74	83	88	96	-	-	-	7	31
	CHK	90	36		70	74	77	81	91	96	103	-	-	-	7	31
	CHK	100	36		73	76	80	84	94	98	106	-	-	-	7	31
 <p>Armario alto con puerta abatible de vidrio 1 puerta abatible de vidrio <i>Acabados de cristal y marcos véase Resumen de programas</i></p> <p>Puerta de cristal con marco nº 701</p>	CHKG	50	36		98	104	107	114	125	131	146	-	-	-	4	14
	CHKG	60	36		102	107	110	117	129	136	150	-	-	-	4	14
	CHKG	80	36		114	120	127	134	151	161	176	-	-	-	7	31
	CHKG	90	36		119	126	132	138	156	163	176	-	-	-	7	31
	CHKG	100	36		126	132	138	145	162	170	185	-	-	-	7	31
 <p>Armario alto con puerta abatible de vidrio 1 puerta abatible de vidrio <i>Acabados de cristal y marcos véase Resumen de programas</i></p>	CHKG	50	36	N1	128	134	137	144	155	161	176	-	-	-	4	14
	CHKG	60	36	N1	136	142	145	152	164	171	185	-	-	-	4	14
	CHKG	80	36	N1	150	157	164	170	187	197	212	-	-	-	7	31
	CHKG	90	36	N1	158	165	171	177	195	202	215	-	-	-	7	31
	CHKG	100	36	N1	168	175	181	187	205	213	227	-	-	-	7	31
 <p>Mueble de colgar 1 puerta 1 balda ajustable</p>	CH	30	01		45	50	52	55	56	62	69	-	-	-	4	4
	CH	40	01		50	54	56	58	62	66	73	-	-	-	4	4
	CH	45	01		52	56	58	61	65	69	76	-	-	-	4	4
	CH	50	01		54	57	60	63	66	72	79	-	-	-	4	4
	CH	60	01		58	62	65	67	71	77	86	-	-	-	4	4
 <p>Mueble de colgar con puerta levadiza plegable compuesto de 2 frentes 1 balda ajustable con aseguramiento de salida</p> <p><i>Puerta plegable gira aprox 140 mm hacia arriba y 345 mm hacia delante desde el canto delantero del armazón. Necesidad de espacio mínima (profundidad) en caso de puerta levadiza plegable abierta 675 mm.</i></p> <p><i>Según el peso del frente se integran 1 o 2 acumuladores de energía.</i></p>	CHFK	45	01		86	90	93	95	97	103	111	-	-	-	-	-
	CHFK	50	01		91	96	98	101	104	109	118	-	-	-	-	-
	CHFK	60	01		110	116	119	122	126	132	144	-	-	-	-	-
	CHFK	80	01		118	126	130	135	145	156	172	-	-	-	-	-
	CHFK	90	01		123	131	135	139	149	160	177	-	-	-	-	-
	CHFK	100	01		126	135	138	143	153	164	180	-	-	-	-	-

Muebles de colgar

579 mm de altura

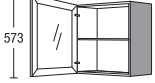
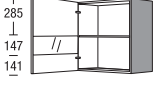

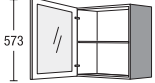
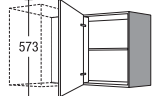
Profundidad del armazón 326 mm

		Anchura	Grupo de precios							Servosoft	Pro Servosoft	cristal ProServo	Amortiguación puerta Top Motion	Amortiguación puerta Top Motion Plus		
			1	2	3	4	5	6	7							
 <p>T 285 + 285 ↓</p> <p>Puerta de cristal con marco nº 711</p>	Mueble de colgar con puerta plegable	CHFKGU	50	01	141	145	147	150	158	162	174	-	-	-	-	
	con puerta levadiza plegable combinada compuesta de 2 frentes	CHFKGU	60	01	146	149	151	155	163	167	179	-	-	-	-	
	arriba frente de mueble (en relación al programa)	CHFKGU	80	01	171	177	181	185	197	201	215	-	-	-	-	
	abajo puerta con marco de cristal	CHFKGU	90	01	177	182	186	190	203	207	221	-	-	-	-	
	2 baldas ajustables de cristal	CHFKGU	100	01	185	190	195	199	213	217	231	-	-	-	-	
<p><i>Puerta plegable gira aprox 140 mm hacia arriba y 345 mm hacia delante desde el canto delantero del armazón.</i></p> <p><i>Necesidad de espacio mínima (profundidad) en caso de puerta levadiza plegable abierta 675 mm.</i></p> <p><i>Acabados de cristal y marcos véase Resumen de programas</i></p>																
 <p>T 285 + 285 ↓</p>	Mueble de colgar con puerta plegable	CHFKGU	50	01	N1	167	171	173	177	185	188	200	-	-	-	-
	con puerta levadiza plegable combinada compuesta de 2 frentes	CHFKGU	60	01	N1	175	178	180	184	192	197	208	-	-	-	-
	arriba frente de mueble (en relación al programa)	CHFKGU	80	01	N1	205	210	215	218	231	235	248	-	-	-	-
	abajo puerta con marco de cristal	CHFKGU	90	01	N1	210	216	219	224	237	241	255	-	-	-	-
	2 baldas ajustables de cristal Fondo del módulo con perfil tirador metálico en aspecto acero inoxidable	CHFKGU	100	01	N1	221	227	231	236	249	254	268	-	-	-	-
<p><i>Puerta plegable gira aprox 140 mm hacia arriba y 345 mm hacia delante desde el canto delantero del armazón.</i></p> <p><i>Necesidad de espacio mínima (profundidad) en caso de puerta levadiza plegable abierta 675 mm.</i></p> <p><i>Acabados de cristal y marcos véase Resumen de programas</i></p>																
 <p>573 ↓</p>	Mueble de colgar con puerta levadiza	CHLK	60	01		130	134	136	139	143	149	161	-	-	-	-
<p>1 puerta levadiza con herraje Softlift 1 balda ajustable con aseguramiento de salida</p> <p><i>La puerta levadiza se abre, partiendo del canto delantero del armazón, unos 240 mm hacia arriba y 445 mm hacia delante.</i></p>																

Muebles de colgar

579 mm de altura

Profundidad del armazón 326 mm


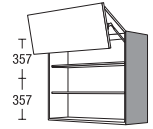
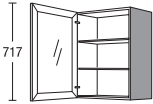
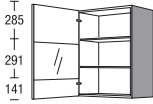

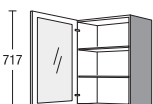



		Anchura		Grupo de precios							Servosoft	Pro Servosoft	crystal ProServo	Amortiguación puerta Top Motion	Amortiguación puerta Top Motion Plus			
				1	2	3	4	5	6	7								
 <p>573</p>	<p>Mueble de colgar con puerta de cristal</p> <p>1 puerta de cristal 1 estante ajustable de cristal</p> <p><i>Para acabados suministrables véase la visión general Posibles variantes de frentes de cristal</i></p> <p><i>Acabados de cristal y marcos véase Resumen de programas</i></p>	CHG	45	01	80	84	85	86	93	98	106	-	-	-	4	4		
		CHG	50	01	81	85	86	87	94	99	107	-	-	-	4	4		
		CHG	60	01	87	91	92	94	100	107	116	-	-	-	4	4		
<p>Puerta de cristal con marco nº 701</p>  <p>T 285 147 141</p>																		
<p>Puerta de cristal con marco nº 704</p>  <p>573</p>																		
 <p>573</p>	<p>Mueble de colgar con puerta de cristal</p> <p>1 puerta de cristal (todos los programas) 1 estante ajustable de cristal</p> <p><i>Perfil tirador metálico en aspecto acero inoxidable en el fondo del módulo</i></p> <p><i>Acabados de cristal y marcos véase Resumen de programas</i></p>	CHG	45	01	N1	110	110	110	110	110	110	110	-	-	-	4	4	
		CHG	50	01	N1	115	115	115	115	115	115	115	115	-	-	-	4	4
		CHG	60	01	N1	127	127	127	127	127	127	127	127	-	-	-	4	4
		CHG	45	01	N1D	128	128	128	128	128	128	128	128	-	-	-	4	4
		CHG	50	01	N1D	133	133	133	133	133	133	133	133	-	-	-	4	4
		CHG	60	01	N1D	146	146	146	146	146	146	146	146	-	-	-	4	4
<p>Tipo -N1</p>																		
 <p>573</p>	<p>Mueble de colgar de rincón</p> <p>1 puerta Con herraje Tip-On 1 balda ajustable</p> <p><i>Sin perfil tirador</i></p> <p><i>CHE 80 01: Medida de planificación 800 x 350 mm</i></p> <p><i>CHE 90 01: Medida de planificación 900 x 400 mm compatible con CUE 90 (916 x 916 mm) en combinación con CH 50 01</i></p>	CHE	80	01	76	82	86	95	99	104	110	-	-	-	4	4		
		CHE	90	01	81	87	91	103	107	112	118	-	-	-	4	4		
<p>Acabado I</p>																		

Las ilustraciones no corresponden a los acabados del frente.

Muebles de colgar

723 mm de altura

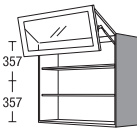
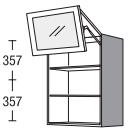
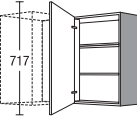
Profundidad del armazón 326 mm

		Anchura	Grupo de precios							Servosoft	Pro Servosoft	cristal ProServo	Amortiguación puerta Top Motion	Amortiguación puerta Top Motion Plus		
			1	2	3	4	5	6	7							
 <p>Mueble de colgar 1 puerta 2 baldas ajustables</p>	CH	30	02	48	53	56	58	62	69	78	-	-	-	4	4	
	CH	40	02	54	57	60	63	67	74	82	-	-	-	4	4	
	CH	45	02	56	59	62	65	69	76	85	-	-	-	4	4	
	CH	50	02	57	61	64	67	73	80	89	-	-	-	4	4	
	CH	60	02	62	66	69	73	78	86	96	-	-	-	4	4	
 <p>Mueble de colgar con puerta levadiza plegable compuesto de 2 frentes 2 baldas ajustables Con aseguramiento de salida</p> <p><i>Puerta plegable gira aprox 205 mm hacia arriba y 440 mm hacia delante desde el canto delantero del armazón. Necesidad de espacio mínima (profundidad) en caso de puerta levadiza plegable 770 mm.</i></p>	CHFK	50	02	118	125	127	129	133	139	150	-	-	-	-	-	
	CHFK	60	02	124	130	133	136	139	146	157	-	-	-	-	-	
	CHFK	80	02	130	139	144	148	159	173	192	-	-	-	-	-	
	CHFK	90	02	138	148	153	157	169	184	204	-	-	-	-	-	
	CHFK	100	02	147	157	162	167	179	195	216	-	-	-	-	-	
 <p>Mueble de colgar con puerta de cristal 1 puerta de cristal 2 baldas ajustables de cristal</p> <p><i>Para acabados suministrables véase la visión general Posibles variantes de frentes de cristal</i></p> <p><i>Acabados de cristal y marcos véase Resumen de programas</i></p> <p>Puerta de cristal con marco nº 701</p>	CHG	45	02	83	86	87	89	96	104	113	-	-	-	4	4	
	CHG	50	02	90	94	95	96	105	112	123	-	-	-	4	4	
	CHG	60	02	94	98	100	102	110	118	129	-	-	-	4	4	
 <p>Puerta de cristal segmentado nº 706</p>																
	 <p>Puerta de cristal con marco nº 704</p>															
 <p>Mueble de colgar con puerta de cristal 1 puerta de cristal (todos los programas) 2 baldas ajustables de cristal</p> <p><i>Perfil tirador metálico en aspecto acero inoxidable en el fondo del módulo</i></p> <p><i>Acabados de cristal y marcos véase Resumen de programas</i></p> <p>Tipo -N1</p>		CHG	45	02	N1	122	122	122	122	122	122	-	-	-	4	4
	CHG	50	02	N1	127	127	127	127	127	127	-	-	-	4	4	
	CHG	60	02	N1	141	141	141	141	141	141	-	-	-	4	4	
	 CHG	45	02	N1D	144	144	144	144	144	144	144	-	-	-	4	4
	 CHG	50	02	N1D	149	149	149	149	149	149	149	-	-	-	4	4
	 CHG	60	02	N1D	164	164	164	164	164	164	164	-	-	-	4	4

Muebles de colgar

723 mm de altura

Profundidad del armazón 326 mm

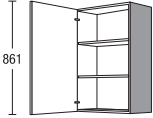
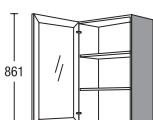
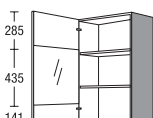
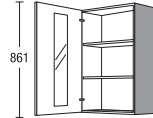

		Anchura		Grupo de precios							Servosoft	Pro Servosoft	crystal ProServo	Amortiguación puerta Top Motion	Amortiguación puerta Top Motion Plus	
				1	2	3	4	5	6	7						
 <p>Puerta de cristal con marco nº 711</p>	<p>Mueble de colgar con puerta plegable con puerta levadiza plegable combinada compuesta de 2 frentes arriba frente de mueble (en relación al programa) abajo puerta con marco de cristal 2 baldas ajustables de cristal</p> <p><i>Puerta plegable gira aprox. 205 mm hacia arriba y 440 mm hacia delante desde el canto delantero del armazón.</i></p> <p><i>Necesidad de espacio mínima (profundidad) en caso de puerta levadiza plegable 770 mm.</i></p> <p><i>Acabados de cristal y marcos véase Resumen de programas</i></p>	CHFKGU	50	02	152	156	158	162	170	175	187	-	-	-	-	-
		CHFKGU	60	02	157	161	164	167	177	181	194	-	-	-	-	-
		CHFKGU	80	02	177	182	187	190	204	207	222	-	-	-	-	-
		CHFKGU	90	02	186	191	196	200	214	218	233	-	-	-	-	-
		CHFKGU	100	02	190	196	200	205	219	224	238	-	-	-	-	-
	<p>Mueble de colgar con puerta plegable con puerta levadiza plegable combinada compuesta de 2 frentes arriba frente de mueble (en relación al programa) abajo puerta con marco de cristal 2 baldas ajustables de cristal Fondo del módulo con perfil tirador metálico en aspecto acero inoxidable</p> <p><i>Puerta plegable gira aprox. 205 mm hacia arriba y 440 mm hacia delante desde el canto delantero del armazón.</i></p> <p><i>Necesidad de espacio mínima (profundidad) en caso de puerta levadiza plegable 770 mm.</i></p> <p><i>Acabados de cristal y marcos véase Resumen de programas</i></p>	CHFKGU	50	02	N1	182	186	188	192	200	205	217	-	-	-	-
		CHFKGU	60	02	N1	191	195	197	201	210	215	227	-	-	-	-
		CHFKGU	80	02	N1	213	218	223	227	240	244	258	-	-	-	-
		CHFKGU	90	02	N1	223	228	233	238	251	256	270	-	-	-	-
		CHFKGU	100	02	N1	231	237	241	246	260	265	279	-	-	-	-
 <p>Acabado I</p>	<p>Mueble de colgar de rincón 1 puerta Con herraje Tip-On 2 baldas ajustables</p> <p><i>Sin perfil tirador</i></p> <p><i>CHE 80 02: Medida de planificación 800 x 350 mm</i></p> <p><i>CHE 90 02: Medida de planificación 900 x 400 mm compatible con CUE 90 (916 x 916 mm) en combinación con CH 50 02</i></p>	CHE	80	02	91	96	100	107	111	118	127	-	-	-	4	4
		CHE	90	02	94	98	104	113	116	124	133	-	-	-	4	4

Las ilustraciones no corresponden a los acabados del frente.

Muebles de colgar

867 mm de altura

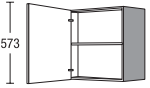


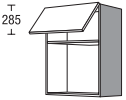
Profundidad del armazón 326 mm

		Anchura	Grupo de precios							Servosoft	Pro Servosoft	cristal ProServo	Amortiguación puerta Top Motion	Amortiguación puerta Top Motion Plus			
			1	2	3	4	5	6	7								
 <p>Mueble de colgar 1 puerta 2 baldas ajustables <i>Perfil tirador metálico en aspecto acero inoxidable en el fondo del módulo</i></p>	CH	30	03														
	CH	40	03	51	56	58	62	66	73	83	-	-	-	4	4		
	CH	45	03	56	60	63	66	71	77	86	-	-	-	4	4		
	CH	50	03	58	62	65	67	73	79	89	-	-	-	4	4		
	CH	60	03	60	64	66	71	76	84	94	-	-	-	4	4		
	CH	60	03	65	69	72	76	82	89	101	-	-	-	4	4		
 <p>Mueble de colgar con puerta de cristal 1 puerta de cristal 2 baldas ajustables de cristal <i>Perfil tirador metálico en aspecto acero inoxidable en el fondo del módulo</i></p> <p>Puerta de cristal con marco nº 701</p> <p><i>Para acabados suministrables véase la visión general Posibles variantes de frentes de cristal</i></p> <p>Acabados de cristal y marcos véase Resumen de programas</p>  <p>Puerta de cristal segmentado nº 706</p>  <p>Puerta de cristal con marco nº 704</p>	CHG	45	03	86	89	90	92	99	107	116	-	-	-	4	4		
	CHG	50	03	94	97	98	100	109	116	127	-	-	-	4	4		
	CHG	60	03	96	101	103	105	114	122	133	-	-	-	4	4		
 <p>Mueble de colgar con puerta de cristal 1 puerta de cristal (todos los programas) 2 baldas ajustables de cristal <i>Perfil tirador metálico en aspecto acero inoxidable en el fondo del módulo</i></p> <p>Acabados de cristal y marcos véase Resumen de programas</p> <p>Tipo -N1</p>	CHG	45	03	N1	132	132	132	132	132	132	132	-	-	-	4	4	
	CHG	50	03	N1	138	138	138	138	138	138	138	-	-	-	4	4	
	CHG	60	03	N1	153	153	153	153	153	153	153	-	-	-	4	4	
	<input type="checkbox"/> D	CHG	45	03	N1D	152	152	152	152	152	152	152	-	-	-	4	4
	<input type="checkbox"/> D	CHG	50	03	N1D	159	159	159	159	159	159	159	-	-	-	4	4
	<input type="checkbox"/> D	CHG	60	03	N1D	174	174	174	174	174	174	174	-	-	-	4	4

Muebles de colgar para electrodomésticos

435 mm, 579 mm (01), 723 mm (02), 867 mm (03) de alto

Profundidad del armazón 326 mm

		Anchura		Grupo de precios							Servosoft	Pro Servosoft	crystal ProServo	Amortiguación puerta Top Motion	Amortiguación puerta Top Motion Plus		
				1	2	3	4	5	6	7							
<p>Nota marco nivelador para extractores planos</p> <p>Nuestros armarios altos para campanas de regleta de iluminación no son compatibles con los marcos niveladores para electrodomésticos.</p>																	
	<p>Mueble de colgar para campana de regleta cubreluz</p> <p>579 mm de altura 1 puerta Con herraje Tip-On 1 balda ajustable</p> <p><i>Indicar el modelo del electrodoméstico</i></p> <p><i>Pared trasera adelantada para electrodoméstico.</i></p> <p><i>Dependiendo del aparato puede ser necesaria una adaptación por parte del cliente.</i></p>	CHD	60	01	81	86	89	93	95	102	111	-	-	-	4	4	
	<p>Mueble de colgar para campana de regleta cubreluz</p> <p>Para aparatos con carcasa/motor de 900 mm de ancho y un anchura de pantalla de 900 mm 579 mm de altura 2 puertas Con herraje Tip-On 1 balda ajustable (según acabado)</p> <p><i>Indicar el modelo del electrodoméstico</i></p> <p><i>Pared trasera adelantada para electrodoméstico.</i></p> <p><i>Dependiendo del aparato puede ser necesaria una adaptación por parte del cliente.</i></p>	CHD	90	01	97	104	107	112	114	122	133	-	-	-	8	8	
	<p>Mueble de colgar para campana de regleta cubreluz</p> <p>Para aparatos con carcasa/motor de 600 mm de ancho y un anchura de pantalla de 900 mm 579 mm de altura 2 puertas Con herraje Tip-On 2 estantes en la profundidad del mueble de colgar a la izquierda y a la derecha junto a la carcasa de extracción de aire 1-2 baldas ajustables (según acabado)</p> <p><i>Indicar el modelo del electrodoméstico</i></p> <p><i>Pared trasera adelantada para electrodoméstico.</i></p> <p><i>Dependiendo del aparato puede ser necesaria una adaptación por parte del cliente.</i></p>	CHD	90	01	RS	205	210	215	219	230	242	251	-	-	-	8	8
	<p>Mueble de colgar para microondas</p> <p>723 mm de altura alt. de hornacina: 364, 380 mm</p> <p>1 puerta abatible Con herraje Tip-On</p> <p><i>Indicar el modelo del electrodoméstico</i></p> <p><i>Compensación de hueco con frente de armazón</i></p> <p><i>En función del tipo de electrodoméstico se adjunta un frente para el ajuste in situ.</i></p> <p><i>No posible en combinación con Top Motion Plus</i></p>	CHM	60	02	73	77	80	82	88	94	100	-	-	-	7	17	

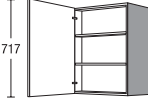

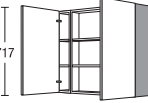


Las ilustraciones no corresponden a los acabados del frente.

5.49

Muebles de colgar para electrodomésticos

435 mm, 579 mm (01), 723 mm (02), 867 mm (03) de alto

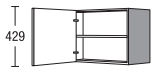
Profundidad del armazón 326 mm

				Grupo de precios													
		Anchura		1	2	3	4	5	6	7	Servosoft	Pro Servosoft	crystal ProServo	Amortiguación puerta Top Motion	Amortiguación puerta Top Motion Plus		
	<p>Mueble de colgar para campana de regleta cubreluz</p> <p>723 mm de altura 1 puerta Con herraje Tip-On 2 baldas ajustables</p> <p><i>Indicar el modelo del electrodoméstico</i></p> <p><i>Dependiendo del aparato puede ser necesaria una adaptación por parte del cliente.</i></p> <p><i>Pared trasera adelantada para electrodoméstico.</i></p>	CHD	60	02	89	96	99	104	107	116	126	-	-	-	4	4	
	<p>Mueble de colgar para campana de regleta cubreluz</p> <p>Para aparatos con carcasa/motor de 900 mm de ancho y un anchura de pantalla de 900 mm 723 mm de altura 2 puertas Con herraje Tip-On 1 pared trasera saliente 1-2 baldas ajustables (según acabado)</p> <p><i>Indicar el modelo del electrodoméstico</i></p> <p><i>Pared trasera adelantada para electrodoméstico.</i></p> <p><i>Dependiendo del aparato puede ser necesaria una adaptación por parte del cliente.</i></p>	CHD	90	02	109	117	121	127	131	141	155	-	-	-	8	8	
	<p>Mueble de colgar para campana de regleta cubreluz</p> <p>Para aparatos con carcasa/motor de 600 mm de ancho y un anchura de pantalla de 900 mm 723 mm de altura 2 puertas Con herraje Tip-On 2 estantes en la profundidad del mueble de colgar a la izquierda y a la derecha junto a la carcasa de extracción de aire 1-2 baldas ajustables (según acabado)</p> <p><i>Indicar el modelo del electrodoméstico</i></p> <p><i>Pared trasera adelantada para electrodoméstico.</i></p> <p><i>Dependiendo del aparato puede ser necesaria una adaptación por parte del cliente.</i></p>	CHD	90	02	RS	219	225	231	237	250	265	277	-	-	-	8	8
	<p>Mueble de colgar para campana de regleta cubreluz ^{NEW}</p> <p>867 mm de altura 1 puerta Con herraje Tip-On 2 baldas ajustables</p> <p><i>Indicar el modelo del electrodoméstico</i></p> <p><i>Dependiendo del aparato puede ser necesaria una adaptación por parte del cliente.</i></p> <p><i>Pared trasera adelantada para electrodoméstico.</i></p>	CHD	60	03	98	106	111	116	122	133	146	-	-	-	4	4	
	<p>Mueble de colgar para campana de regleta cubreluz ^{NEW}</p> <p>Para aparatos con carcasa/motor de 900 mm de ancho y un anchura de pantalla de 900 mm 867 mm de altura 2 puertas Con herraje Tip-On 1 pared trasera saliente 2 baldas ajustables</p> <p><i>Indicar el modelo del electrodoméstico</i></p> <p><i>Pared trasera adelantada para electrodoméstico.</i></p> <p><i>Dependiendo del aparato puede ser necesaria una adaptación por parte del cliente.</i></p>	CHD	90	03	116	126	132	138	145	159	176	-	-	-	8	8	

Muebles de colgar para electrodomésticos

435 mm, 579 mm (01), 723 mm (02), 867 mm (03) de alto

Profundidad del armazón 326 mm


		Anchura		Grupo de precios							Servosoft	Pro Servosoft	crystal ProServo	Amortiguación puerta Top Motion	Amortiguación puerta Top Motion Plus
		60	43	1	2	3	4	5	6	7					
	<p>Mueble de colgar para campana de regleta cubreluz</p> <p>435 mm de altura 1 puerta Con herraje Tip-On 1 balda ajustable</p> <p><i>Indicar el modelo del electrodoméstico</i></p> <p><i>No disponible en colores de costado visible.</i></p> <p><i>Pared trasera adelantada para electrodoméstico.</i></p> <p><i>Dependiendo del aparato puede ser necesaria una adaptación por parte del cliente.</i></p>	CHD		66	70	73	76	87	94	100	-	-	-	4	4

Las ilustraciones no corresponden a los acabados del frente.

Notas

A large grid of graph paper, consisting of 20 columns and 30 rows of small squares, intended for taking notes.

Información sobre muebles columna para electrodomésticos encastrables

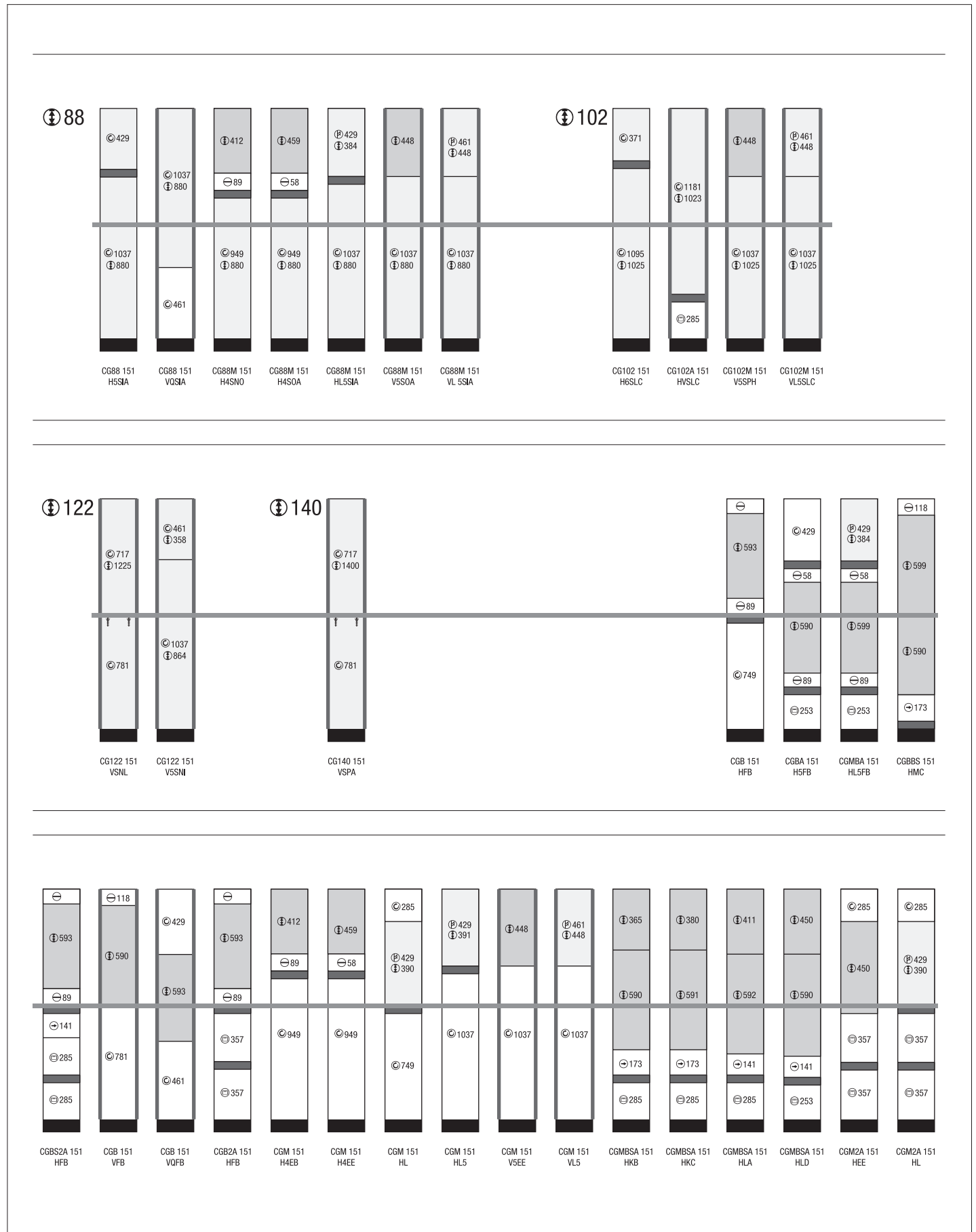


Información sobre muebles
columna para electro-
domésticos encastrables

Información sobre muebles
columna para electro-
domésticos encastrables

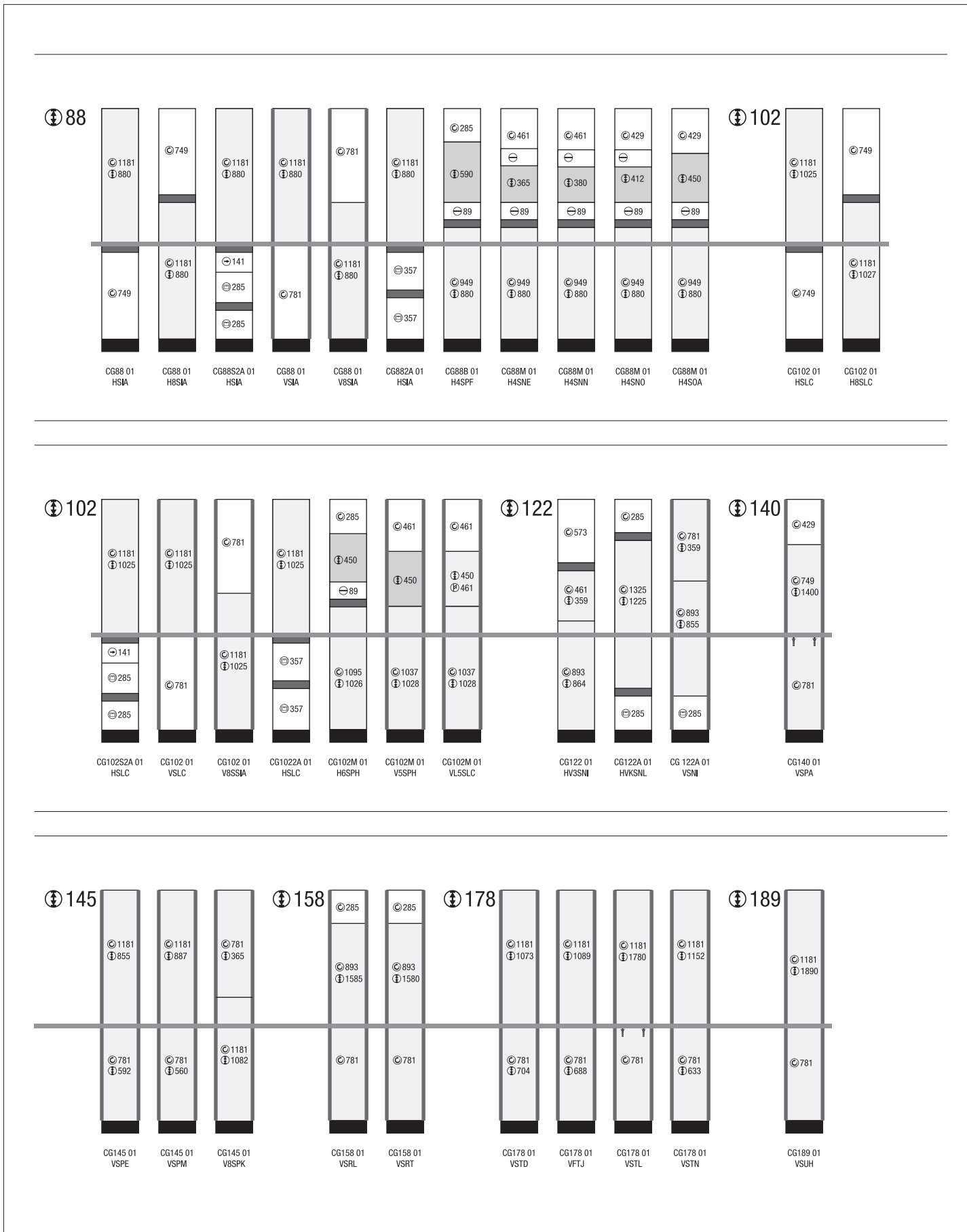
Información sobre muebles altos para electrodomésticos encastrables

Tipos distributivos / fabriles 1507 mm



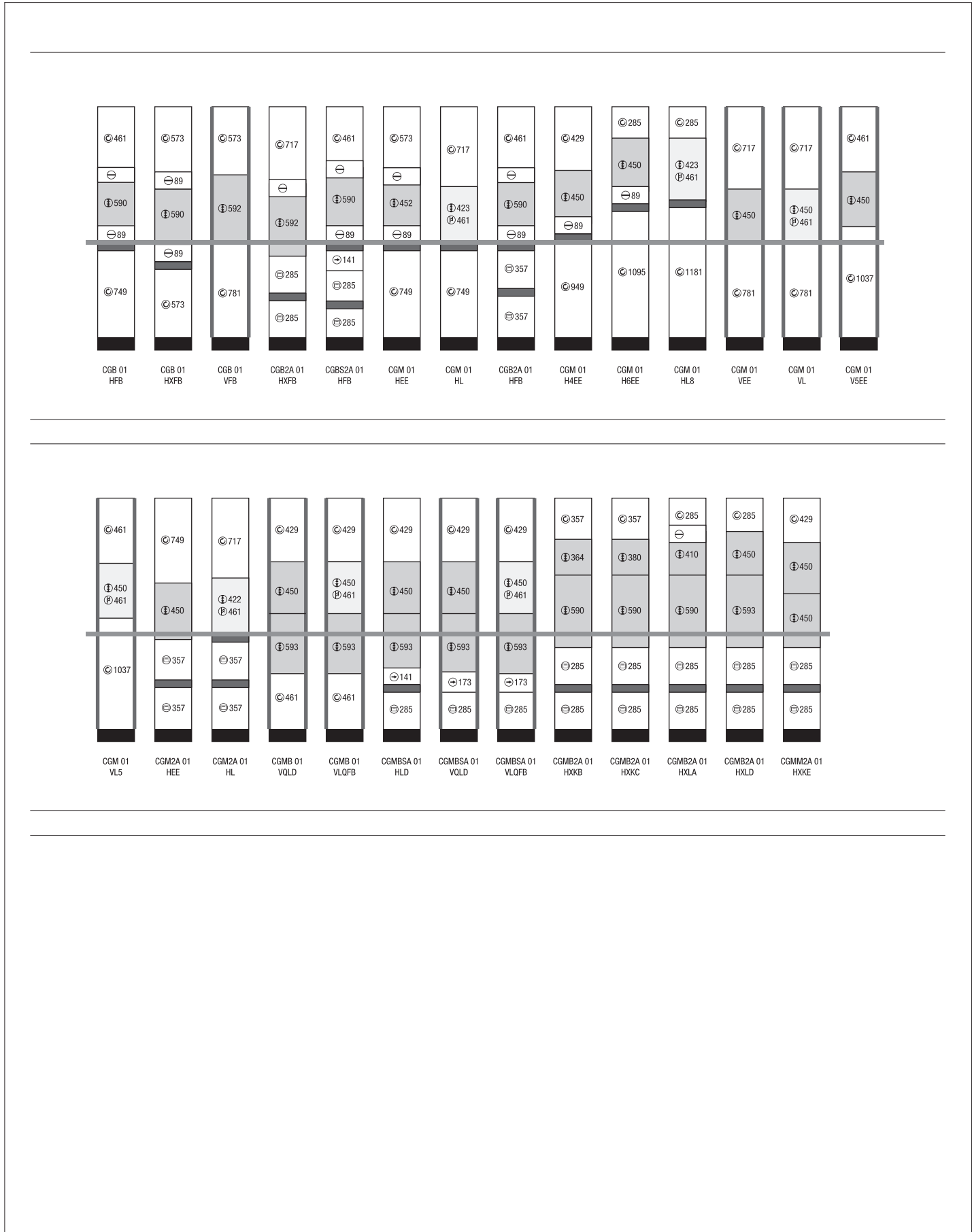
Información sobre muebles columna para electrodomésticos encastrables

Tipos distributivos / fabriles 1971 mm



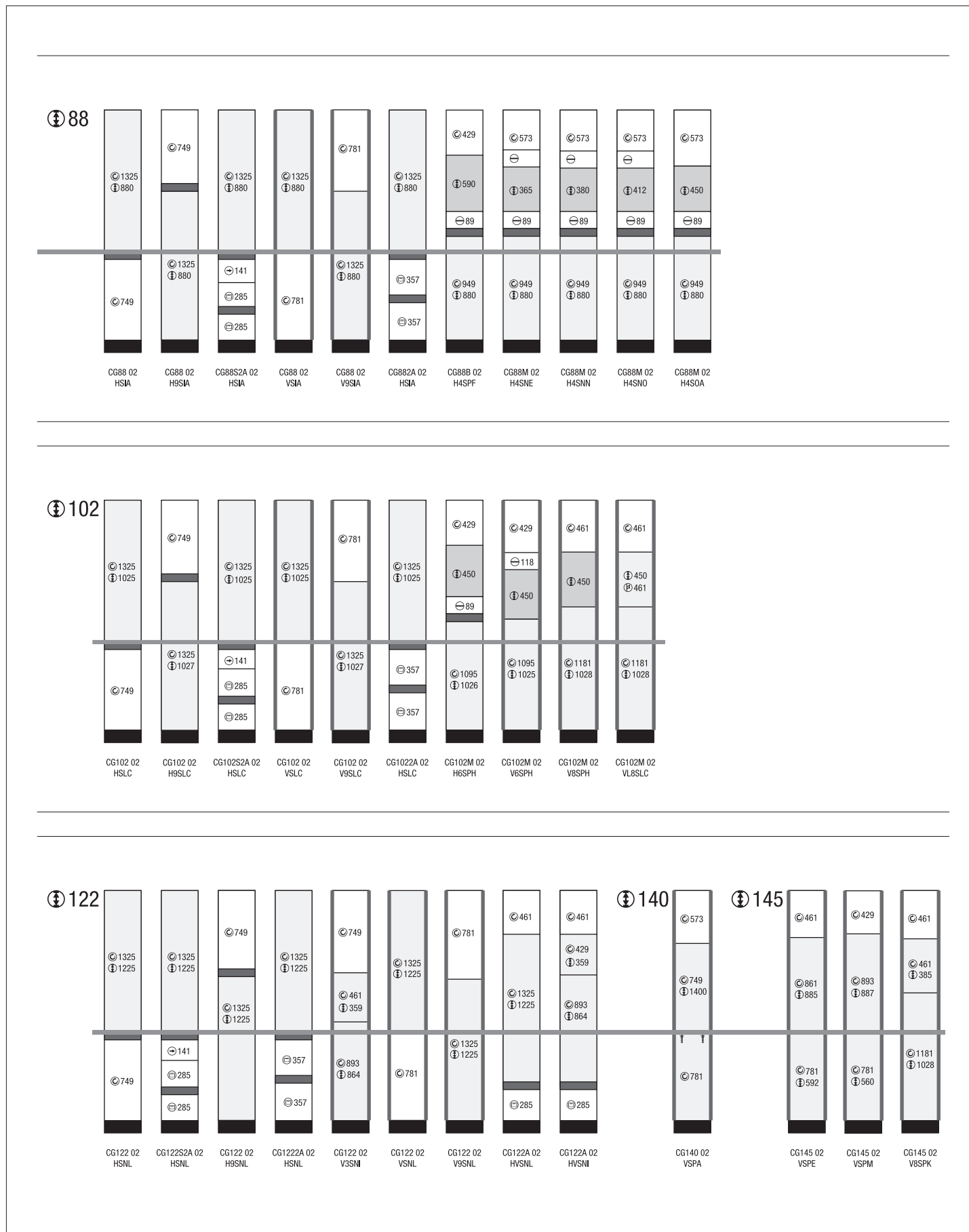
Información sobre muebles columna para electrodomésticos encastrables

Tipos distributivos / fabriles 1971 mm



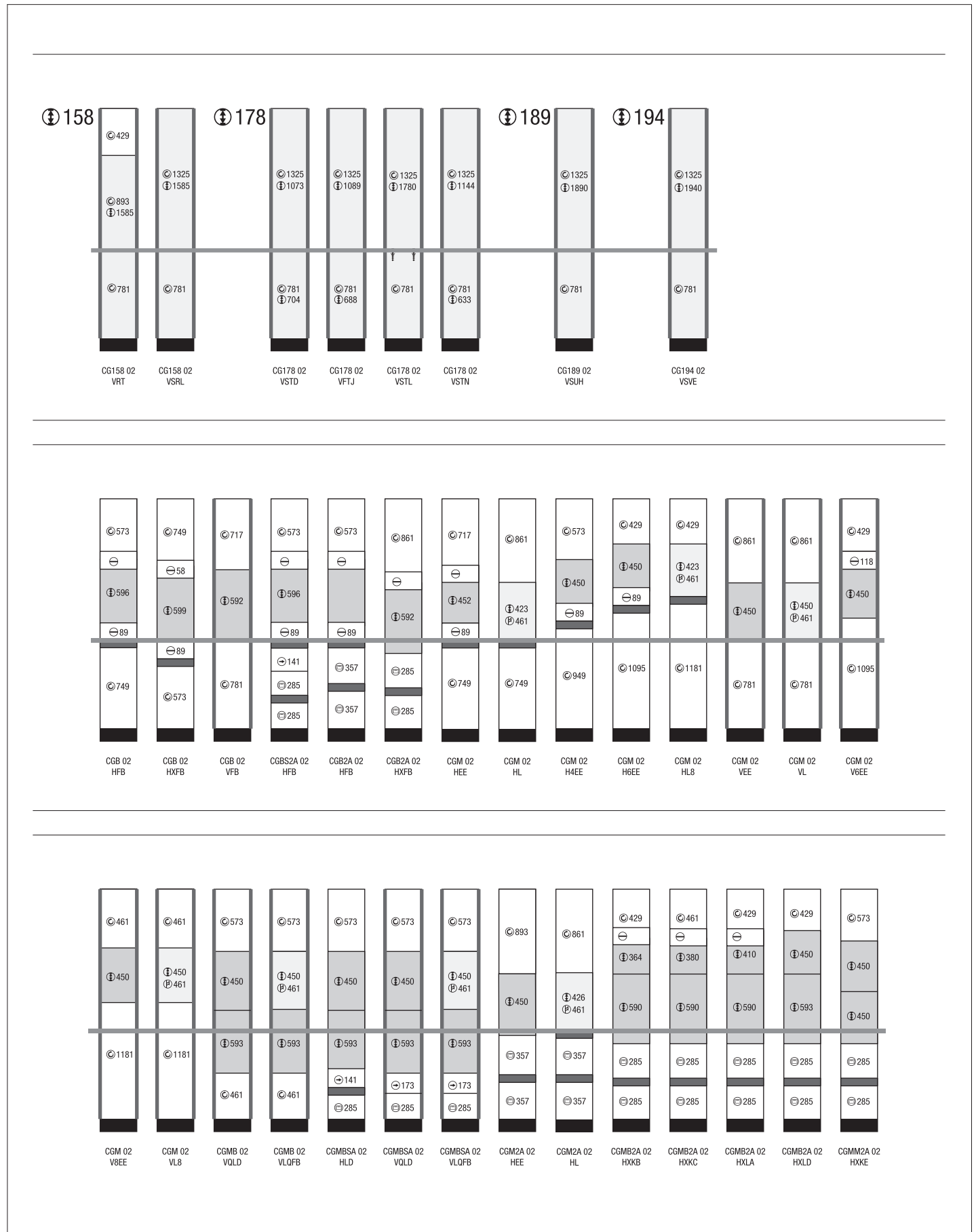
Información sobre muebles columna para electrodomésticos encastrables

Tipos distributivos / fabriles 2115 mm



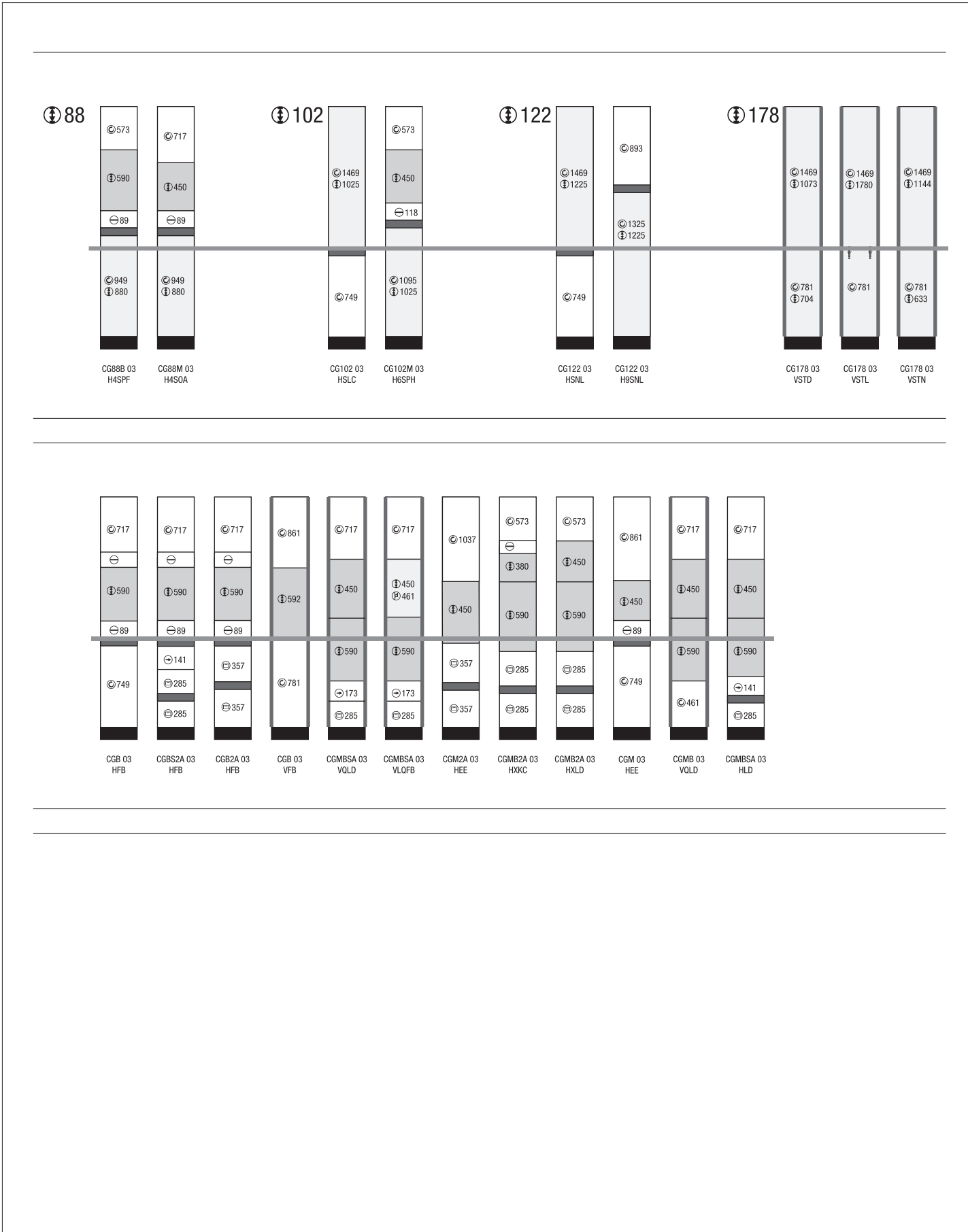
Información sobre muebles columna para electrodomésticos encastrables

Tipos distributivos / fabriles 2115 mm




Información sobre muebles altos para electrodomésticos encastrables

Tipos distributivos / fabriles 2259 mm



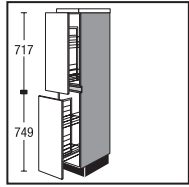
Aparadores altos, muebles columna con cavidad tirador horizontal



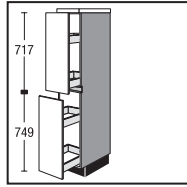
Aparadores altos, muebles
columna con cavidad
tirador horizontal

Aparadores altos, muebles
columna con cavidad
tirador horizontal

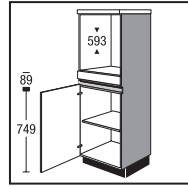
Resumen de los muebles columna más frecuentemente planificados



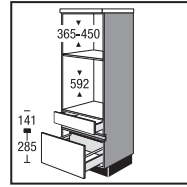
CSA30151HP



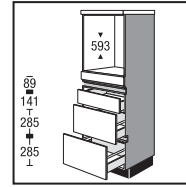
CSA30151HS



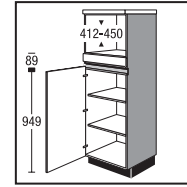
CGB151H



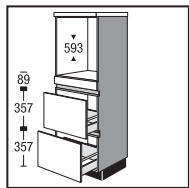
CGMBSA151H



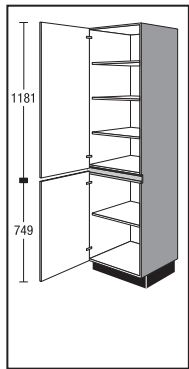
CGBS2A151H



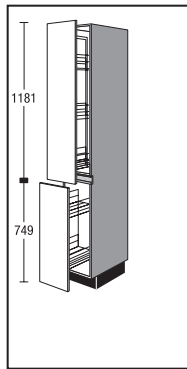
CGM151H4



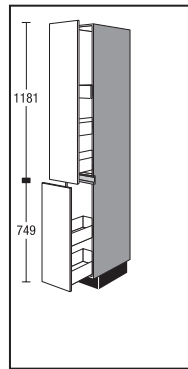
CGB2A151H



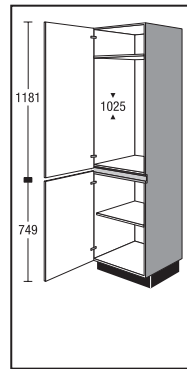
CS3001H
CS4501H
CS5001H
CS6001H



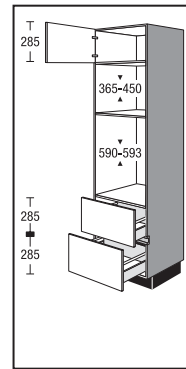
CSA3001H



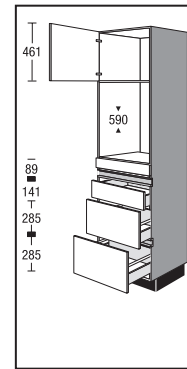
CSA3001HS



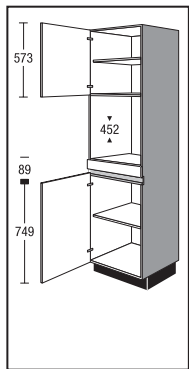
CG10201H



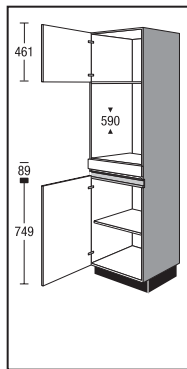
CGMB2A01HX



CGBS2A01H

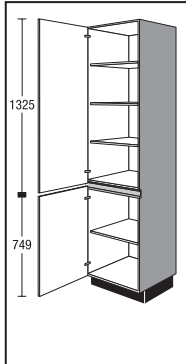


CGM01H

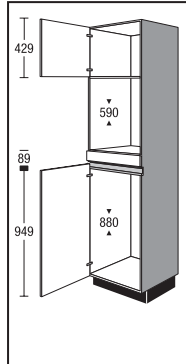


CGB01H

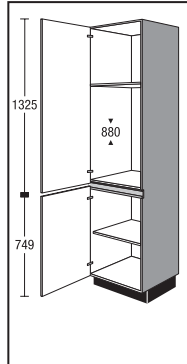
Resumen de los muebles columna más frecuentemente planificados



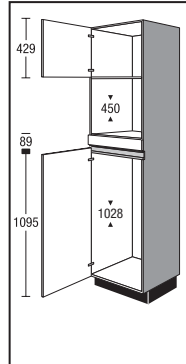
CS3002H
CS4502H
CS5002H
CS6002H



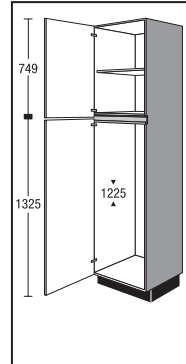
CG88B02H4



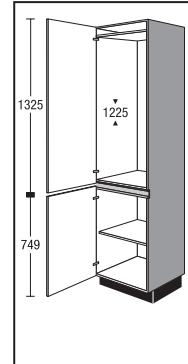
CG8802H



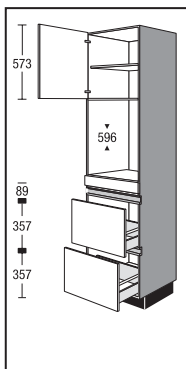
CG102M02H6



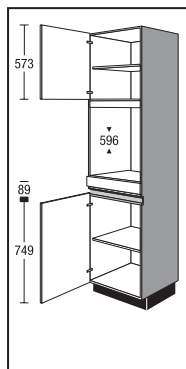
CG12202H9



CG12202H



CGB2A02H



CGB02H

Leyenda símbolos de artículos, Variantes de equipamiento



Reducción de anchura

Recargo por reducción de anchura al final del subregistro.

Reducción de los muebles al siguiente ancho inferior.
Ejemplo: ancho de mueble de 600 mm = reducción hasta 501 mm



Reducción de profundidad

Recargo e información, véase el registro 9. elementos de diseño, temas especiales, registro inferior recargos/otros.



Reducción de anchura y profundidad

Combinaciones de ambas variantes

Recargo e información, véase el registro 9. elementos de diseño, temas especiales, registro inferior recargos/otros.

Información sobre fabricaciones especiales

Tenga en cuenta las posibles fabricaciones especiales en el caso de muebles.

Son posibles las siguientes individualizaciones:

- Reducción de anchura
- Reducción de profundidad
- Cavidad lateral de armazón

La información figura en el registro 9 elementos de diseño, temas especiales, registro inferior recargos/otros.



Cajones/gavetas ejecución estándar TANDEMBOX plus

Color gris plateado

Variante:

506 = extracción total con Servosoft (¡tenga en cuenta el recargo!)



Cajones / gavetas Professional (recargo) TANDEMBOX antaro

Color antracita

Extracción total con Servosoft

Variante:

508 = extracción total Professional con Servosoft



Cajones / gavetas Professional con lateral de vidrio (recargo) TANDEMBOX antaro


Color antracita

Extracción total con Servosoft

Variantes:

510 = Professional con Servosoft y cristal transparente

512 = Professional con Servosoft y cristal opalino



Esterillas antideslizantes

(recargo por cada armario)

Todos los cajones / gavetas de un pedido van equipados con las esterillas antideslizantes posibles

Equipamiento cajón/gaveta:




Variantes:

99 = sin esterilla antideslizante

106 = esterilla antideslizante en gris plateado

108 = esterilla antideslizante en antracita

Variantes de equipamiento

	<p>Bisagra de clip ejecución estándar Variante 414 en combinación con compás de categoría para puerta abatible</p>
	<p>Amortiguación de puerta batiente Top Motion (recargo) Variante 418 Amortiguación de puerta batiente CLIP top BLUMOTION de Blum integrada en combinación con compás de categoría para puerta abatible</p>
	<p>Amortiguación de puerta batiente Top Motion (recargo) Variante 428 Amortiguación de puerta batiente CLIP top BLUMOTION de Blum integrada en combinación con compás para puerta abatible AVENTOS HKS de Blum</p>

Muebles altos

1507 mm de altura,

Mueble sin encimera y sin zócalo, Profundidad del armazón 560 mm. Encárguese encimera por separado.

				Anchura		Grupo de precios												
						1	2	3	4	5	6	7	Servosoft	Pro Servosoft	crystal ProServo	Amortiguación puerta Top Motion	Amortiguación puerta Top Motion Plus	
	Mueble alto 1 puerta 1 balda ajustable 1 puerta 1 balda ajustable	<input checked="" type="checkbox"/>	CS	30	151	H	129	134	142	150	157	169	185	-	-	-	8	8
		<input checked="" type="checkbox"/>	CS	45	151	H	143	150	158	166	175	188	206	-	-	-	8	8
		<input checked="" type="checkbox"/>	CS	50	151	H	149	158	167	176	195	213	238	-	-	-	8	8
		<input checked="" type="checkbox"/>	CS	60	151	H	153	162	171	180	200	219	244	-	-	-	8	8
	Mueble alto 1 puerta 3 baldas ajustables	<input checked="" type="checkbox"/>	CS	30	151	HE	127	132	140	148	155	167	183	-	-	-	8	8
		<input checked="" type="checkbox"/>	CS	45	151	HE	141	148	156	164	173	186	204	-	-	-	8	8
		<input checked="" type="checkbox"/>	CS	50	151	HE	147	156	165	174	193	211	236	-	-	-	8	8
		<input checked="" type="checkbox"/>	CS	60	151	HE	151	160	169	178	198	217	242	-	-	-	8	8
	Mueble alto escobero 1 puerta 1 estante de rejilla 1 barra con ganchos para escobas 1 soporte universal para cables, tubo y accesorios de aspirador Posibilidad de colocar el aspirador, la escalera doméstica o la tabla de planchar <i>Los elementos metálicos se suprimen en caso de modificación de profundidad inferior a 410 mm.</i>	<input checked="" type="checkbox"/>	CS	45	151	HEB	140	147	155	163	172	185	203	-	-	-	8	8
		<input checked="" type="checkbox"/>	CS	50	151	HEB	146	155	164	173	192	210	234	-	-	-	8	8
		<input checked="" type="checkbox"/>	CS	60	151	HEB	150	159	168	177	197	216	240	-	-	-	8	8
	Mueble alto 1 puerta 1 balda ajustable 2 gavetas <i>Posible reducción de anchura de hasta 300 mm</i>	<input checked="" type="checkbox"/>	CS2A	50	151	H	188	197	205	214	232	250	275	10	16	32	4	4
		<input checked="" type="checkbox"/>	CS2A	60	151	H	203	212	221	230	250	269	296	10	16	32	4	4
	Mueble alto 1 puerta 2 cajones interiores 1 puerta 3 cajones interiores <i>El ángulo de apertura de las puertas batientes ha de ser como mín. de 90°. No plan.lado donde están bisagras hacia lado unión de enc.</i>	<input checked="" type="checkbox"/>	CS	30	151	HIS	221	230	241	251	273	294	322	25	40	40	8	8
		<input checked="" type="checkbox"/>	CS	45	151	HIS	248	258	269	279	303	325	357	25	40	40	8	8
		<input checked="" type="checkbox"/>	CS	50	151	HIS	261	273	283	295	320	343	376	25	40	40	8	8
		<input checked="" type="checkbox"/>	CS	60	151	HIS	267	278	290	301	326	350	385	25	40	40	8	8
	Mueble alto 1 puerta 2 gavetas interiores 1 puerta 2 gavetas interiores <i>El ángulo de apertura de las puertas batientes ha de ser como mín. de 90°. No plan.lado donde están bisagras hacia lado unión de enc.</i>	<input checked="" type="checkbox"/>	CS	30	151	HIA	216	226	240	253	266	287	315	20	32	64	8	8
		<input checked="" type="checkbox"/>	CS	45	151	HIA	243	259	274	288	321	351	393	20	32	64	8	8
		<input checked="" type="checkbox"/>	CS	50	151	HIA	257	275	290	305	340	372	417	20	32	64	8	8
		<input checked="" type="checkbox"/>	CS	60	151	HIA	261	278	294	310	345	378	422	20	32	64	8	8

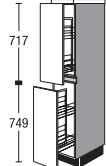

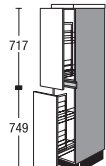

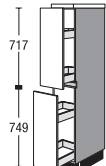
Imágenes no coinciden con los acabados de frente / Amortiguador de puerta = amortiguación de puerta abatible

5.63

Muebles altos

1507 mm de altura,

Mueble sin encimera y sin zócalo, Profundidad del armazón 560 mm. Encárguese encimera por separado.

	Anchura	Grupo de precios							Servosoft	Pro Servosoft	cristal ProServo	Amortiguación puerta Top Motion	Amortiguación puerta Top Motion Plus			
		1	2	3	4	5	6	7								
 <p>Aparador alto de frente extraíble con amortiguación 2 extracciones totales incl. amortiguación 4 cestos ajustables <i>Característica de equipamiento cestos: Elementos metálicos gris plateado</i></p>  <p>Cestos: cestos colgables gris plateado</p> <p>Suplementos adecuados:</p> <p>Cesto colgante Gris plateado</p> <p>Bandeja material sintético blanco 12 mm de altura,</p>	CSA	30	151	H	327	343	346	349	356	370	394	-	-	-	-	-
 <p>Aparador alto de frente extraíble con amortiguación 2 extracciones totales incl. amortiguación 4 cestos ajustables <i>Guía arriba y abajo. Cestas accesibles por ambos lados.</i></p>  <p>Cestos: fondo de madera con barandilla metálica</p> <p>Suplementos adecuados:</p> <p>Cesto colgante Fondo de madera con barandilla metálica</p>	CSA	30	151	HP	351	367	370	373	380	394	419	-	-	-	-	-
 <p>Mueble alto <input checked="" type="checkbox"/></p> <p>arriba: 1 gaveta con 2 cajones</p> <p>abajo: 1 gaveta con 2 cajones</p>	CSA	30	151	HS	174	184	186	189	194	203	217	20	32	32	-	-

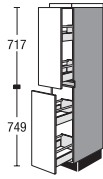

5.64

Imágenes no coinciden con los acabados de frente / Amortiguador de puerta = amortiguación de puerta abatible

Muebles altos

1507 mm de altura,

Mueble sin encimera y sin zócalo, Profundidad del armazón 560 mm. Encárguese encimera por separado.

		Grupo de precios																
		Anchura			1	2	3	4	5	6	7	Servosoft	Pro Servosoft	crystal ProServo	Amortiguación puerta Top Motion	Amortiguación puerta Top Motion Plus		
	Mueble alto arriba: 1 Auszug mit 2 Auszügen abajo: 1 Auszug mit 2 Auszügen		CSA	30	151	HA	186	197	199	202	207	217	232	20	32	64	-	-

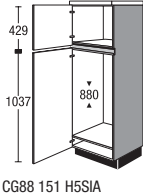
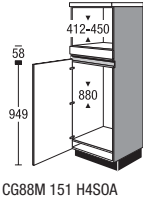
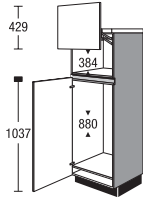
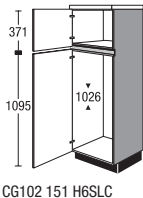
Imágenes no coinciden con los acabados de frente / Amortiguador de puerta = amortiguación de puerta abatible

5.65

Muebles integradores de electrodomésticos con altura entremuebles 880, 1025 mm

1507 mm de altura,

Mueble sin encimera y sin zócalo, Profundidad del armazón 560 mm. Encárguese encimera por separado.

	Anchura	Grupo de precios							Servosoft	Pro Servosoft	cristal ProServo	Amortiguación puerta Top Motion	Amortiguación puerta Top Motion Plus		
		1	2	3	4	5	6	7							
 <p>Mueble alto para electrodomésticos encastrables Altura hueco 880 mm 1 puerta 1 puerta para electrodoméstico <i>Las rejillas de vent. para ventil. electrodom. serán suminist.</i></p> <p>CG88 151 H5SIA</p>	CG88	151	H5	165	174	180	188	204	224	246	-	-	-	10	10
 <p>Mueble alto para electrodomésticos encastrables Altura de hornacina 412 - 450 mm Altura hueco 880 mm 1 frente fijo 1 puerta para electrodoméstico <i>Compensación de hueco con frentes interiores o baldas intermedias</i> <i>Las rejillas de vent. para ventil. electrodom. serán suminist.</i></p> <p>CG88M 151 H4SOA</p>	CG88M	151	H4	188	196	203	211	228	246	271	-	-	-	6	6
 <p>Mueble alto para electrodomésticos encastrables con puerta levadiza Altura de hornacina 384 mm Altura hueco 880 mm Como anterior, pero 1 puerta levadiza adicional Tamaño máx. del electrodoméstico independiente Altura: 340 mm Anchura 510 mm Profundidad 540 mm Altura de apertura con puerta levadiza abierta de 430 mm <i>Para abrir la puerta levadiza el resalte de la cubierta no debe sobrepasar los 28 mm.</i></p> <p>CG88M 151 HL5SIA</p>	CG88M	151	HL5	255	266	275	287	310	333	368	-	-	-	6	6
 <p>Mueble alto para electrodomésticos encastrables Altura de hornacina 1026 mm 1 puerta 1 puerta para electrodoméstico <i>Compensación de hueco con frentes interiores o baldas intermedias</i> <i>Las rejillas de vent. para ventil. electrodom. serán suminist.</i></p> <p>CG102 151 H6SLC</p>	CG102	151	H6	172	181	189	197	217	235	257	-	-	-	10	10

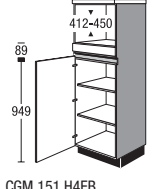
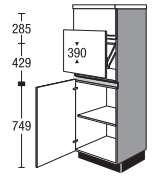
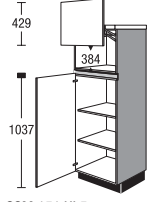
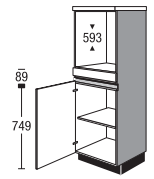
5.66

Imágenes no coinciden con los acabados de frente / Amortiguador de puerta = amortiguación de puerta abatible

Muebles integradores de electrodomésticos con altura entremuebles 410 mm

1507 mm de altura,

Mueble sin encimera y sin zócalo, Profundidad del armazón 560 mm. Encárguese encimera por separado.

	Anchura	Grupo de precios							Servosoft	Pro Servosoft	cristal ProServo	Amortiguación puerta Top Motion	Amortiguación puerta Top Motion Plus	
		1	2	3	4	5	6	7						
 <p>Mueble alto para electrodomésticos encastrables Altura de hornacina 412 - 450 mm 1 frente fijo 1 puerta 2 baldas ajustables <i>Compensación de hueco con frentes interiores o baldas intermedias</i></p> <p>CGM 151 H4EB</p>	CGM	151 H4	194	202	208	217	234	252	277	-	-	-	6	6
 <p>Mueble alto para electrodomésticos encastrables con puerta levadiza Altura de hornacina 390 mm Como anterior, pero 1 puerta 1 balda ajustable 1 puerta levadiza adicional Tamaño máx. del electrodoméstico independiente Altura: 340 mm Anchura 510 mm Profundidad 540 mm Altura de apertura con puerta levadiza abierta de 430 mm <i>Para abrir la puerta levadiza el resalte de la cubierta no debe sobrepasar los 28 mm.</i></p>	CGM	151 HL	261	272	280	292	316	339	373	-	-	-	8	8
 <p>Mueble alto para electrodomésticos encastrables con puerta levadiza Altura de hornacina 384 mm Como anterior, pero sin frente fijo 1 puerta levadiza adicional Tamaño máx. del electrodoméstico independiente Altura: 340 mm Anchura 510 mm Profundidad 540 mm Altura de apertura con puerta levadiza abierta de 430 mm <i>Para abrir la puerta levadiza el resalte de la cubierta no debe sobrepasar los 28 mm.</i></p> <p>CGM 151 HL5</p>	CGM	151 HL5	261	272	280	292	316	339	373	-	-	-	6	6
 <p>Mueble alto para electrodomésticos encastrables alt. de hornacina 593 mm 1 frente fijo 1 puerta 1 balda ajustable <i>En el caso de los frentes revestidos de polímero se incluye gratuitamente en la entrega un juego de listones protectores antiquemaduras.</i></p> <p>CGB 151 HFB</p>	CGB	151 H	161	169	176	184	202	219	243	-	-	-	4	4

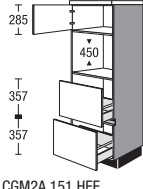
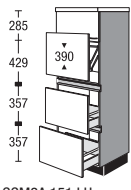
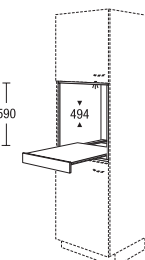
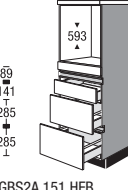
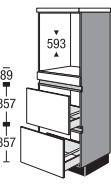
Imágenes no coinciden con los acabados de frente / Amortiguador de puerta = amortiguación de puerta abatible

5.67

Muebles integradores de electrodomésticos con altura entremuebles 450, 590 mm

1507 mm de altura,

Mueble sin encimera y sin zócalo, Profundidad del armazón 560 mm. Encárguese encimera por separado.

		Anchura	Grupo de precios							Servosoft	Pro Servosoft	cristal ProServo	Amortiguación puerta Top Motion	Amortiguación puerta Top Motion Plus	
			1	2	3	4	5	6	7						
 <p>Mueble alto para electrodomésticos encastrables Altura hueco 450 mm 1 puerta Con herraje Tip-On 2 gavetas</p> <p>CGM2A 151 HEE</p>	CGM2A	151	H	194	196	197	202	211	214	227	10	16	32	4	4
	 <p>Mueble alto para electrodomésticos encastrables con puerta levadiza Altura de hornacina 390 mm Como anterior, pero 1 puerta levadiza adicional</p> <p>Tamaño máx. del electrodoméstico independiente Altura: 340 mm Anchura 510 mm Profundidad 540 mm</p> <p>Altura de apertura con puerta levadiza abierta de 430 mm</p> <p><i>Para abrir la puerta levadiza el resalte de la cubierta no debe sobrepasar los 28 mm.</i></p> <p>CGM2A 151 LH</p>	CGM2A	151	HL	261	264	265	272	284	288	305	10	16	32	4
 <p>Módulo estantería integrable para aparador alto / mueble columna para altura de hornacina 590 mm profundidad 505 mm</p> <p>1 bandeja extraíble</p> <p><i>Acabado material de armazón</i></p> <p><i>No disponible en colores de costado visible.</i></p>	MR	60	59	TA	201	201	201	201	201	201	201	-	-	-	-
 <p>Mueble alto para electrodomésticos encastrables alt. de hornacina 593 mm 1 frente fijo 1 cajón 2 gavetas</p> <p>CGBS2A 151 HFB</p> <p><i>En función del tipo de electrodoméstico se adjunta un frente para el ajuste in situ.</i></p> <p><i>En el caso de los frentes revestidos de polímero se incluye gratuitamente en la entrega un juego de listones protectores antiquemaduras.</i></p>	CGBS2A	151	H	234	243	250	259	277	297	324	15	24	40	-	-
 <p>Mueble alto para electrodomésticos encastrables alt. de hornacina 593 mm 1 frente fijo 2 gavetas</p> <p>CGB2A 151 HFB</p> <p><i>En función del tipo de electrodoméstico se adjunta un frente para el ajuste in situ.</i></p> <p><i>En el caso de los frentes revestidos de polímero se incluye gratuitamente en la entrega un juego de listones protectores antiquemaduras.</i></p>	CGB2A	151	H	217	225	231	240	257	275	300	10	16	32	-	-

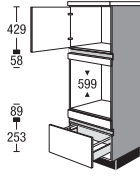
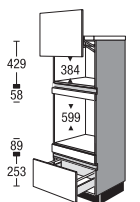
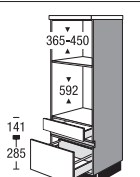
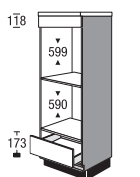
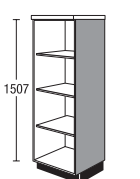
5.68

Imágenes no coinciden con los acabados de frente / Amortiguador de puerta = amortiguación de puerta abatible

Muebles integradores de electrodomésticos con altura entremuebles 590 mm, Estanterías

1507 mm de altura,

Mueble sin encimera y sin zócalo, Profundidad del armazón 560 mm. Encárguese encimera por separado.

				Grupo de precios											
		Anchura		1	2	3	4	5	6	7	Servosoft	Pro Servosoft	crystal ProServo	Amortiguación puerta Top Motion	Amortiguación puerta Top Motion Plus
 <p>CGBA 151 H5FB</p>	<p>Mueble alto para electrodomésticos encastrables Altura de hornacina 599 mm</p> <p>1 puerta 2 paneles frontales fijos 1 gaveta</p> <p><i>En el caso de los frentes revestidos de polímero se incluye gratuitamente en la entrega un juego de listones protectores antiquemaduras.</i></p>	CGBA	151 H5	218	228	238	250	274	299	331	5	8	16	4	4
	 <p>CGMBA</p> <p>Mueble alto para electrodomésticos encastrables con puerta levadiza Altura de hornacina 384 mm Altura de hornacina 599 mm</p> <p>1 puerta 2 paneles frontales fijos Como anterior, pero 1 puerta levadiza adicional</p> <p>Tamaño máx. del electrodoméstico independiente Altura 400 mm Anchura 510 mm Profundidad: 540 mm</p> <p>Altura de apertura con puerta levadiza abierta de 430 mm</p> <p><i>En el caso de los frentes revestidos de polímero se incluye gratuitamente en la entrega un juego de listones protectores antiquemaduras. Para abrir la puerta levadiza el resalte de la cubierta no debe sobrepasar los 28 mm.</i></p>	CGMBA	151 HL5	285	299	311	326	358	391	433	5	8	16	-	-
 <p>CGMBSA 151 HLA</p>	<p>Mueble alto para electrodomésticos encastrables Altura de hornacina 365 - 450 mm alt. de hornacina 592 mm</p> <p>1 cajón 1 gaveta</p> <p><i>Compensación de hueco con frentes interiores o baldas intermedias</i></p> <p><i>En el caso de los frentes revestidos de polímero se incluye gratuitamente en la entrega un juego de listones protectores antiquemaduras.</i></p>	CGMBSA	151 H	167	177	184	193	212	233	261	10	16	24	-	-
 <p>CGBBS 151 HMC</p>	<p>Mueble alto para electrodomésticos encastrables Altura de hornacina 599 mm Altura del hueco 590 mm</p> <p>1 frente fijo 1 cajón</p> <p><i>En el caso de los frentes revestidos de polímero se incluye gratuitamente en la entrega un juego de listones protectores antiquemaduras.</i></p>	CGBBS	151 H	156	164	170	177	191	208	229	5	8	8	-	-
 <p>CSR</p>	<p>Mueble alto estantería</p> <p>3 baldas ajustables</p> <p><i>Acabado material de armazón</i></p> <p><i>Por favor, indíquese la anchura deseada (150-600 mm).</i></p> <p><i>No disponible en colores de costado visible.</i></p>	CSR	V 151	203	203	203	203	203	203	203	-	-	-	-	-

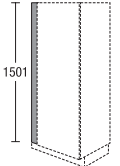
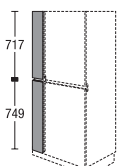
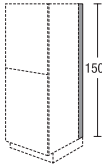
Imágenes no coinciden con los acabados de frente / Amortiguador de puerta = amortiguación de puerta abatible

5.69

Regletas

1507 mm de altura,

con repartición frontal neutra

		Anchura	Grupo de precios							Servosoft	Pro Servosoft	cristal ProServo	Amortiguación puerta Top Motion	Amortiguación puerta Top Motion Plus	
			1	2	3	4	5	6	7						
 <p>Listón para mueble alto sin zócalo, 1507 mm de altura Montaje entre pared y la superficie lateral del armazón</p> <p><i>Acabado en el material del frente en una sola pieza hacia la pared sin canto</i></p> <p><i>No disponible en colores de costado visible.</i></p> <p><i>Debido al ángulo de montaje, es posible una reducción de anchura máxima de hasta 46 mm in situ.</i></p>	CSPF	10	151	E	28	32	33	34	36	39	43	-	-	-	-
	CSPF	20	151	E	35	38	40	42	49	54	60	-	-	-	-
 <p>Listón para mueble alto sin zócalo, 1507 mm de altura Con perfil tirador horizontal Montaje entre pared y la superficie lateral del armazón</p> <p><i>Acabado material de frente hacia la pared sin canto</i></p> <p><i>No disponible en colores de costado visible.</i></p> <p><i>Se suministra en dos partes.</i></p> <p><i>Debido al ángulo de montaje, es posible una reducción de anchura máxima de hasta 46 mm in situ.</i></p>	CSPF	10	151	H	39	45	47	49	51	53	58	-	-	-	-
	CSPF	20	151	H	47	53	55	57	61	65	70	-	-	-	-
 <p>Listón para lateral de mueble alto sin zócalo, 1507 mm de altura 16 mm de profundidad para copete</p> <p><i>Ejecución material sintético, aspecto acero inoxidable</i></p> <p><i>para encimeras más profundas encárguese por separado el zócalo SO 151</i></p>	CDTS		151		10	10	10	10	10	10	10	-	-	-	-

5.70

Imágenes no coinciden con los acabados de frente / Amortiguador de puerta = amortiguación de puerta abatible

Muebles columna

1971 mm de altura,

Mueble sin zócalo, Profundidad del armazón 560 mm

						Anchura		Grupo de precios											
								1	2	3	4	5	6	7	Servosoft	Pro Servosoft	crystal ProServo	Amortiguación puerta Top Motion	Amortiguación puerta Top Motion Plus
<p>Mueble columna 1 puerta 3 baldas ajustables 1 puerta 1 balda ajustable</p>	<input checked="" type="checkbox"/>	CS	30	01	H			125	134	142	150	169	185	207	-	-	-	10	10
	<input checked="" type="checkbox"/>	CS	45	01	H			156	165	173	181	201	218	241	-	-	-	10	10
	<input checked="" type="checkbox"/>	CS	50	01	H			163	172	180	189	207	225	249	-	-	-	10	10
	<input checked="" type="checkbox"/>	CS	60	01	H			173	181	190	199	217	234	259	-	-	-	10	10
<p>Mueble columna 1 puerta 1 balda ajustable 1 puerta 3 baldas ajustables</p>	<input checked="" type="checkbox"/>	CS	30	01	H8			125	134	142	150	169	185	207	-	-	-	10	10
	<input checked="" type="checkbox"/>	CS	45	01	H8			156	165	173	181	201	218	241	-	-	-	10	10
	<input checked="" type="checkbox"/>	CS	50	01	H8			163	172	180	189	207	225	249	-	-	-	10	10
	<input checked="" type="checkbox"/>	CS	60	01	H8			173	181	190	199	217	234	259	-	-	-	10	10
<p>Mueble columna para vajilla 1 puerta 3 baldas ajustables 1 cajón 2 gavetas</p>	<input checked="" type="checkbox"/>	CSS2A	30	01	H			188	195	203	209	225	239	261	15	24	40	6	6
	<input checked="" type="checkbox"/>	CSS2A	45	01	H			215	224	231	240	257	274	299	15	24	40	6	6
	<input checked="" type="checkbox"/>	CSS2A	50	01	H			224	232	241	250	267	284	311	15	24	40	6	6
	<input checked="" type="checkbox"/>	CSS2A	60	01	H			242	252	260	270	289	307	336	15	24	40	6	6
<p>Mueble columna 1 puerta 3 baldas ajustables 2 gavetas</p> <p><i>Possible reducción de anchura de hasta 300 mm</i></p>	<input checked="" type="checkbox"/>	CS2A	50	01	H			216	225	232	241	258	275	300	10	16	32	6	6
	<input checked="" type="checkbox"/>	CS2A	60	01	H			227	235	244	252	271	288	315	10	16	32	6	6

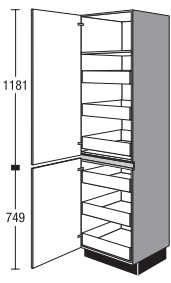
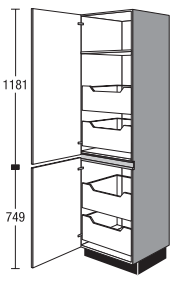
Imágenes no coinciden con los acabados de frente / Amortiguador de puerta = amortiguación de puerta abatible

5.71

Muebles columna

1971 mm de altura,

Mueble sin zócalo, Profundidad del armazón 560 mm

			Anchura	Grupo de precios							Servosoft	Pro Servosoft	cristal ProServo	Amortiguación puerta Top Motion	Amortiguación puerta Top Motion Plus		
				1	2	3	4	5	6	7							
 <p>Mueble columna</p> <ul style="list-style-type: none"> 1 puerta 1 balda fija 3 cajones interiores 1 puerta 3 cajones interiores <p><i>El ángulo de apertura de las puertas batientes ha de ser como mín. de 90°.</i> <i>No plan.lado donde están bisagras hacia lado unión de enc.</i></p>	<input checked="" type="checkbox"/>	CS	30	01	HIS	257	276	289	303	327	348	378	30	48	48	10	10
	<input checked="" type="checkbox"/>	CS	45	01	HIS	289	308	324	339	366	389	421	30	48	48	10	10
	<input checked="" type="checkbox"/>	CS	50	01	HIS	297	317	332	348	376	401	434	30	48	48	10	10
	<input checked="" type="checkbox"/>	CS	60	01	HIS	315	335	352	370	398	424	458	30	48	48	10	10
 <p>Mueble columna</p> <ul style="list-style-type: none"> 1 puerta 1 balda fija 2 gavetas interiores 1 puerta 2 gavetas interiores <p><i>El ángulo de apertura de las puertas batientes ha de ser como mín. de 90°.</i> <i>No plan.lado donde están bisagras hacia lado unión de enc.</i></p>	<input checked="" type="checkbox"/>	CS	30	01	HIA	229	246	259	273	305	334	372	20	32	64	10	10
	<input checked="" type="checkbox"/>	CS	45	01	HIA	262	278	291	305	338	367	406	20	32	64	10	10
	<input checked="" type="checkbox"/>	CS	50	01	HIA	274	288	302	317	347	375	416	20	32	64	10	10
	<input checked="" type="checkbox"/>	CS	60	01	HIA	283	298	312	325	356	384	424	20	32	64	10	10

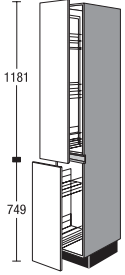

5.72

Imágenes no coinciden con los acabados de frente / Amortiguador de puerta = amortiguación de puerta abatible

Muebles columna

1971 mm de altura,

Mueble sin zócalo, Profundidad del armazón 560 mm

		Anchura	Grupo de precios							Servosoft	Pro Servosoft	crystal ProServo	Amortiguación puerta Top Motion	Amortiguación puerta Top Motion Plus		
			1	2	3	4	5	6	7							
 <p>Armario columna de frente extraíble con amortiguación</p> <p>1 extracción total incl. amortiguación 3 cestos ajustables 1 extracción total incl. amortiguación 2 cestos ajustables</p> <p><i>Característica de equipamiento cestos: Elementos metálicos gris plateado</i></p>	CSA	30	01	H	397	412	413	415	429	432	452	-	-	-	-	
	 <p>Cestos: cestos colgables gris plateado</p>															
	<p>Suplementos adecuados:</p>															
<p>Cesto colgante</p> <p>Gris plateado</p>	ZIK	30			6	6	6	6	6	6	6	-	-	-	-	
<p>Bandeja</p> <p>material sintético blanco 12 mm de altura,</p>	ZIE	30			3	3	3	3	3	3	3	-	-	-	-	

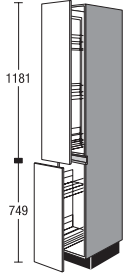

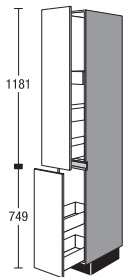
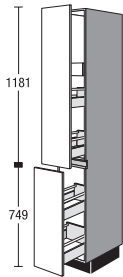
Imágenes no coinciden con los acabados de frente / Amortiguador de puerta = amortiguación de puerta abatible

5.73

Muebles columna

1971 mm de altura,

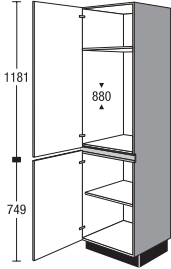
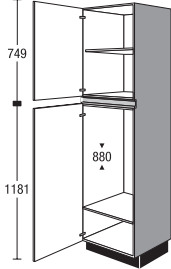
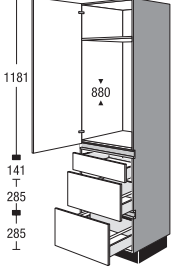
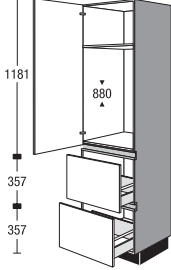
Mueble sin zócalo, Profundidad del armazón 560 mm

	Anchura	Grupo de precios							Servosoft	Pro Servosoft	cristal ProServo	Amortiguación puerta Top Motion	Amortiguación puerta Top Motion Plus			
		1	2	3	4	5	6	7								
 <p>Armario columna de frente extraíble con amortiguación</p> <p>1 extracción total incl. amortiguación 3 cestos ajustables 1 extracción total incl. amortiguación 2 cestos ajustables</p> <p><i>Guía arriba y abajo. Cestas accesibles por ambos lados.</i></p> <p><i>Característica de equipamiento de los cestos: Comfortline, fondo de madera con barandilla metálica</i></p> <p><i>Información de armario complementaria: Inclusive extracción total con amortiguación</i></p>  <p>Cestos: fondo de madera con barandilla metálica</p> <p>Suplementos adecuados:</p> <p>Cesto colgante Fondo de madera con barandilla metálica</p>	CSA	30	01	HP	449	464	465	467	481	484	506	-	-	-	-	-
 <p>Mueble columna</p> <p>1 gaveta con 2 cajones 1 cajón interior 1 gaveta con 2 cajones</p>	<input checked="" type="checkbox"/> CSA	30	01	HS	207	222	224	228	233	244	261	25	40	40	-	-
 <p>Mueble columna</p> <p>1 Auszug mit 2 Auszügen 1 gaveta interior 1 Auszug mit 2 Auszügen</p>	<input checked="" type="checkbox"/> <small>NEW</small> CSA	30	01	HA	219	235	237	241	247	258	276	25	40	72	-	-

Muebles integradores de electrodomésticos con altura entremuebles 880 mm

1971 mm de altura,

Mueble sin zócalo, Profundidad del armazón 560 mm

	Anchura	Grupo de precios							Servosoft	Pro Servosoft	cristal ProServo	Amortiguación puerta Top Motion	Amortiguación puerta Top Motion Plus		
		1	2	3	4	5	6	7							
 <p>Mueble columna para electrodomésticos Altura hueco 880 mm 1 puerta para electrodoméstico 1 balda fija 1 puerta 1 balda ajustable <i>En caso de panelado a techo, se preverá un hueco para la ventilación con un diámetro mín. de 200 cm².</i></p> <p>CG88 01 HSIA</p>	CG88	01	H	168	179	189	201	228	252	283	-	-	-	10	10
 <p>Mueble columna para electrodomésticos Altura hueco 880 mm 1 puerta 1 balda ajustable 1 puerta para electrodoméstico 1 balda fija <i>En caso de panelado a techo, se preverá un hueco para la ventilación con un diámetro mín. de 200 cm².</i></p> <p>CG88 01 H8SIA</p>	CG88	01	H8	168	179	189	201	228	252	283	-	-	-	10	10
 <p>Mueble columna para electrodomésticos Altura hueco 880 mm 1 puerta para electrodoméstico 1 balda fija 1 cajón 2 gavetas <i>En caso de panelado a techo, se preverá un hueco para la ventilación con un diámetro mín. de 200 cm².</i></p> <p>CG88S2A 01 HSIA</p>	CG88S2A	01	H	237	252	265	277	300	325	360	15	24	40	6	6
 <p>Mueble columna para electrodomésticos Altura hueco 880 mm 1 puerta para electrodoméstico 1 balda fija 2 gavetas <i>En caso de panelado a techo, se preverá un hueco para la ventilación con un diámetro mín. de 200 cm².</i></p> <p>CG882A 01 HSIA</p>	CG882A	01	H	220	234	246	257	277	301	334	10	16	32	8	8

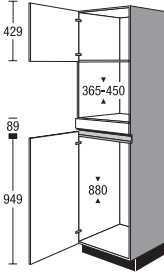
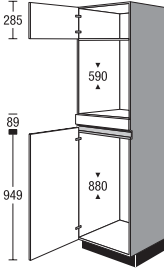
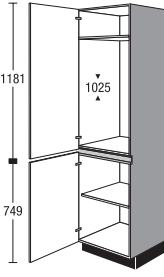
Imágenes no coinciden con los acabados de frente / Amortiguador de puerta = amortiguación de puerta abatible

5.75

Muebles integradores de electrodomésticos con altura entremuebles 880 mm, Muebles integradores de electrodomésticos con altura entremuebles 1025 mm

1971 mm de altura,

Mueble sin zócalo, Profundidad del armazón 560 mm

	Anchura	Grupo de precios							Servosoft	Pro Servosoft	cristal ProServo	Amortiguación puerta Top Motion	Amortiguación puerta Top Motion Plus		
		1	2	3	4	5	6	7							
 <p>Mueble columna para electrodomésticos Altura de hornacina 365 - 450 mm Altura hueco 880 mm</p> <p>1 puerta Con herraje Tip-On 1 frente fijo 1 puerta para electrodoméstico</p> <p><i>En función del tipo de electrodoméstico se adjunta un frente para el ajuste in situ.</i></p> <p><i>Compensación de hueco, en parte, con frentes de armazón.</i></p> <p><i>El modelo suministrado puede diferir de la imagen en función del electrodoméstico.</i></p> <p><i>En caso de panelado a techo, se preverá un hueco para la ventilación con un diámetro mín. de 200 cm².</i></p> <p>CG88M01 H4SOA</p>	CG88M	01	H4	179	188	193	198	223	243	266	-	-	-	10	10
 <p>Mueble columna para electrodomésticos Altura del hueco 590 mm Altura hueco 880 mm</p> <p>1 puerta Con herraje Tip-On 1 frente fijo 1 puerta para electrodoméstico</p> <p><i>En función del tipo de electrodoméstico se adjunta un frente para el ajuste in situ.</i></p> <p><i>Compensación de hueco, en parte, con frentes de armazón.</i></p> <p><i>El modelo suministrado puede diferir de la imagen en función del electrodoméstico.</i></p> <p><i>En caso de panelado a techo, se preverá un hueco para la ventilación con un diámetro mín. de 200 cm².</i></p> <p><i>En el caso de los frentes revestidos de polímero se incluye gratuitamente en la entrega un juego de listones protectores antiquemaduras.</i></p> <p>CG88B 01 H4SPF</p>	CG88B	01	H4	177	186	190	195	219	238	260	-	-	-	10	10
 <p>Mueble columna para electrodomésticos Altura hueco 1025 mm</p> <p>1 puerta para electrodoméstico 1 balda fija 1 puerta 1 balda ajustable</p> <p><i>En caso de panelado a techo, se preverá un hueco para la ventilación con un diámetro mín. de 200 cm².</i></p> <p>CG102 01 HSLC</p>	CG102	01	H	168	179	189	201	228	252	283	-	-	-	10	10

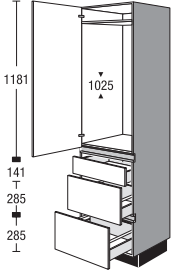
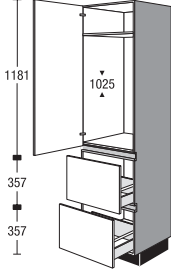
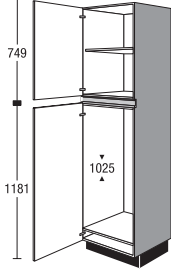
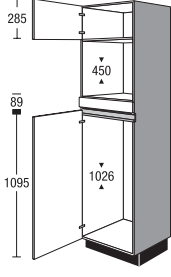
5.76

Imágenes no coinciden con los acabados de frente / Amortiguador de puerta = amortiguación de puerta abatible

Muebles integradores de electrodomésticos con altura entremuebles 1025 mm

1971 mm de altura,

Mueble sin zócalo, Profundidad del armazón 560 mm

	Anchura	Grupo de precios							Servosoft	Pro Servosoft	cristal ProServo	Amortiguación puerta Top Motion	Amortiguación puerta Top Motion Plus		
		1	2	3	4	5	6	7							
 <p>Mueble columna para electrodomésticos Altura hueco 1025 mm</p> <p>1 puerta para electrodoméstico 1 balda fija 1 cajón 2 gavetas</p> <p><i>En caso de panelado a techo, se preverá un hueco para la ventilación con un diámetro mín. de 200 cm².</i></p> <p>CG102S2A 01 HSLC</p>	CG102S2A	01	H	240	255	268	281	303	329	365	15	24	40	6	6
 <p>Mueble columna para electrodomésticos Altura hueco 1025 mm</p> <p>1 puerta para electrodoméstico 1 balda fija 2 gavetas</p> <p><i>En caso de panelado a techo, se preverá un hueco para la ventilación con un diámetro mín. de 200 cm².</i></p> <p>CG1022A 01 HSLC</p>	CG1022A	01	H	220	234	246	257	277	301	334	10	16	32	6	6
 <p>Mueble columna para electrodomésticos Altura hueco 1025 mm</p> <p>1 puerta 1 balda ajustable 1 puerta para electrodoméstico</p> <p><i>En caso de panelado a techo, se preverá un hueco para la ventilación con un diámetro mín. de 200 cm².</i></p> <p>CG102 01 H8SLC</p>	CG102	01	H8	168	179	189	201	228	252	283	-	-	-	10	10
 <p>Mueble columna para electrodomésticos Altura hueco 450 mm Altura de hornacina 1026 mm</p> <p>1 puerta Con herraje Tip-On 1 frente fijo 1 puerta para electrodoméstico</p> <p><i>En función del tipo de electrodoméstico se adjunta un frente para el ajuste in situ.</i></p> <p><i>El modelo suministrado puede diferir de la imagen en función del electrodoméstico.</i></p> <p><i>En caso de panelado a techo, se preverá un hueco para la ventilación con un diámetro mín. de 200 cm².</i></p> <p>CG102M 01 H6SPH</p>	CG102M	01	H6	183	194	199	204	230	252	276	-	-	-	10	10

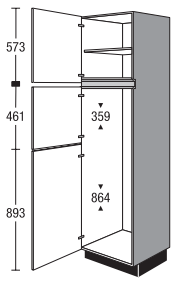
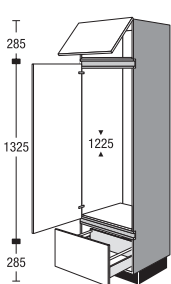
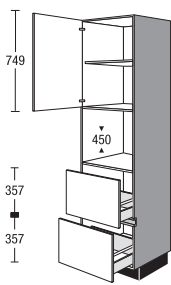
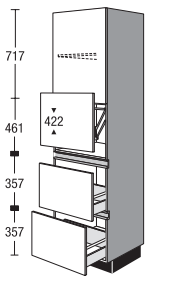
Imágenes no coinciden con los acabados de frente / Amortiguador de puerta = amortiguación de puerta abatible

5.77

Muebles integradores de electrodomésticos con altura entremuebles 1225, 450 mm

1971 mm de altura,

Mueble sin zócalo, Profundidad del armazón 560 mm

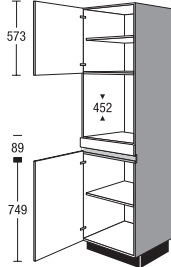
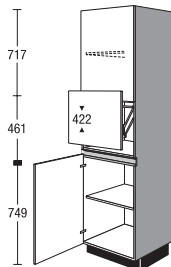
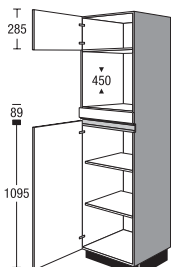
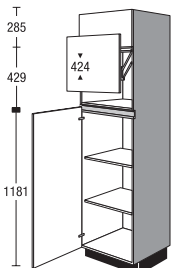
	Anchura	Grupo de precios							Servosoft	Pro Servosoft	cristal ProServo	Amortiguación puerta Top Motion	Amortiguación puerta Top Motion Plus		
		1	2	3	4	5	6	7							
 <p>Mueble columna para electrodomésticos Altura de hornacina 359 mm Altura de hornacina 864 mm 1 puerta 1 balda ajustable 2 puertas para electrodomésticos <i>Compensación de hueco parcialmente con frentes interiores.</i> <i>El modelo suministrado puede diferir de la imagen en función del electrodoméstico.</i> <i>En caso de panelado a techo, se preverá un hueco para la ventilación con un diámetro mín. de 200 cm².</i></p> <p>CG122 01 HV3SNI</p>	CG122	01	HV3	179	190	204	219	234	253	280	-	-	-	12	12
 <p>Mueble columna para electrodomésticos Altura hueco 1225 mm 1 puerta abatible 1 puerta para electrodoméstico 1 gaveta <i>En caso de panelado a techo, se preverá un hueco para la ventilación con un diámetro mín. de 200 cm².</i></p> <p>CG122A 01 HVKSNI</p>	CG122A	01	HVK	214	228	241	253	282	300	324	5	8	16	10	20
 <p>Mueble columna para electrodomésticos Altura hueco 450 mm 1 puerta Con herraje Tip-On 1 balda ajustable 2 gavetas <i>En función del tipo de electrodoméstico se adjunta un frente para el ajuste in situ.</i> <i>En el caso de los frentes revestidos de polímero se incluye gratuitamente en la entrega un juego de listones protectores antiquemaduras.</i></p> <p>CGM2A 01 HEE</p>	CGM2A	01	H	224	231	239	247	260	269	284	10	16	32	4	4
 <p>Mueble columna para electrodomésticos con puerta levadiza Altura de hornacina 422 mm Como anterior, pero 1 puerta levadiza adicional Tamaño máx. del electrodoméstico independiente Altura 370 mm Anchura 510 mm Profundidad: 540 mm Altura de apertura con puerta levadiza abierta de 430 mm</p> <p>CGM2A 01 HL</p>	CGM2A	01	HL	291	300	311	321	338	349	370	10	16	32	4	4

5.78 Imágenes no coinciden con los acabados de frente / Amortiguador de puerta = amortiguación de puerta abatible

Muebles integradores de electrodomésticos con altura entremuebles 450 mm

1971 mm de altura,

Mueble sin zócalo, Profundidad del armazón 560 mm

		Anchura	Grupo de precios							Servosoft	Pro Servosoft	cristal ProServo	Amortiguación puerta Top Motion	Amortiguación puerta Top Motion Plus	
			1	2	3	4	5	6	7						
 <p>Mueble columna para electrodomésticos Altura de hornacina 452 mm</p> <p>1 puerta Con herraje Tip-On 1 balda ajustable 1 frente fijo 1 puerta 1 balda ajustable</p> <p><i>En función del tipo de electrodoméstico se adjunta un frente para el ajuste in situ.</i></p> <p><i>En caso de panelado a techo, se preverá un hueco para la ventilación con un diámetro mín. de 200 cm².</i></p> <p>CGM 01 HEE</p>	CGM	01	H	211	222	230	241	257	270	284	-	-	-	8	8
 <p>Mueble columna para electrodomésticos con puerta levadiza Altura de hornacina 422 mm</p> <p>Como anterior, pero 1 puerta levadiza adicional</p> <p>Tamaño máx. del electrodoméstico independiente Altura 370 mm Anchura 510 mm Profundidad: 540 mm</p> <p>Altura de apertura con puerta levadiza abierta de 430 mm</p> <p>CGM 01 HL</p>	CGM	01	HL	274	288	300	313	335	351	371	-	-	-	8	8
 <p>Mueble columna para electrodomésticos Altura hueco 450 mm</p> <p>1 puerta Con herraje Tip-On 1 frente fijo 1 puerta 2 baldas ajustables</p> <p><i>En función del tipo de electrodoméstico se adjunta un frente para el ajuste in situ.</i></p> <p><i>En caso de panelado a techo, se preverá un hueco para la ventilación con un diámetro mín. de 200 cm².</i></p> <p>CGM 01 H6EE</p>	CGM	01	H6	191	201	209	219	234	245	258	-	-	-	10	10
 <p>Mueble columna para electrodomésticos con puerta levadiza Altura de hornacina 424 mm</p> <p>Como anterior, pero sin frente fijo 1 puerta levadiza adicional</p> <p>Tamaño máx. del electrodoméstico independiente Altura 370 mm Anchura 510 mm Profundidad: 540 mm</p> <p>Altura de apertura con puerta levadiza abierta de 430 mm</p> <p>CGM 01 HL8</p>	CGM	01	HL8	258	272	283	296	317	331	349	-	-	-	10	10

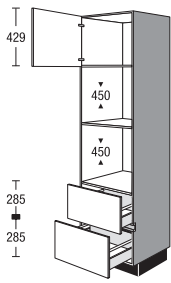
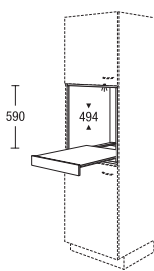
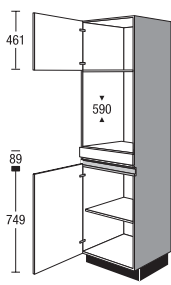
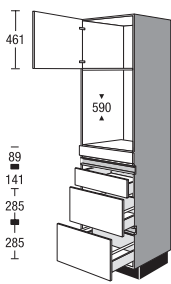
Imágenes no coinciden con los acabados de frente / Amortiguador de puerta = amortiguación de puerta abatible

5.79

Muebles integradores de electrodomésticos con altura entremuebles 450, 590 mm

1971 mm de altura,

Mueble sin zócalo, Profundidad del armazón 560 mm

	Anchura	Grupo de precios							Servosoft	Pro Servosoft	cristal ProServo	Amortiguación puerta Top Motion	Amortiguación puerta Top Motion Plus		
		1	2	3	4	5	6	7							
 <p>Mueble columna para electrodomésticos Altura hueco 450 mm Altura hueco 450 mm 1 puerta Con herraje Tip-On 2 gavetas</p> <p><i>En función del tipo de electrodoméstico se adjunta un frente para el ajuste in situ.</i> <i>El modelo suministrado puede diferir de la imagen en función del electrodoméstico.</i> <i>En caso de panelado a techo, se preverá un hueco para la ventilación con un diámetro mín. de 200 cm².</i></p> <p>CGMM2A 01 HXKE</p>	CGMM2A	01	HX	236	251	262	274	296	318	346	10	16	32	4	4
 <p>Módulo estantería integrable para aparador alto / mueble columna para altura de hornacina 590 mm profundidad 505 mm 1 bandeja extraíble</p> <p><i>Acabado material de armazón</i> <i>No disponible en colores de costado visible.</i></p>	MR	60	59	TA	201	201	201	201	201	201	201	-	-	-	-
 <p>Mueble columna para electrodomésticos Altura del hueco 590 mm 1 puerta Con herraje Tip-On 1 frente fijo 1 puerta 1 balda ajustable</p> <p><i>En el caso de los frentes revestidos de polímero se incluye gratuitamente en la entrega un juego de listones protectores antiquemaduras.</i></p> <p>CGB 01 HFB</p>	CGB	01	H	201	208	216	224	237	246	260	-	-	-	8	8
 <p>Mueble columna para electrodomésticos Altura del hueco 590 mm 1 puerta Con herraje Tip-On 1 frente fijo 1 cajón 2 gavetas</p> <p><i>En el caso de los frentes revestidos de polímero se incluye gratuitamente en la entrega un juego de listones protectores antiquemaduras.</i></p> <p>CGBS2A 01 HFB</p>	CGBS2A	01	H	273	287	301	314	337	362	394	15	24	40	4	4

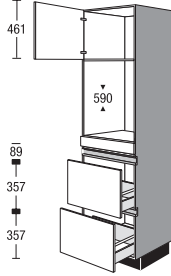
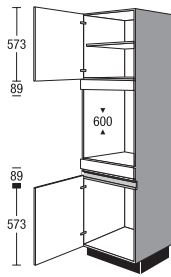
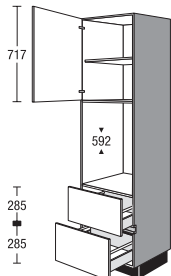
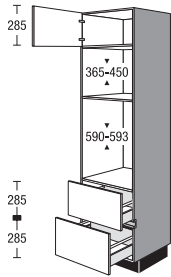
5.80

Imágenes no coinciden con los acabados de frente / Amortiguador de puerta = amortiguación de puerta abatible

Muebles integradores de electrodomésticos con altura entremuebles 590 mm

1971 mm de altura,

Mueble sin zócalo, Profundidad del armazón 560 mm

	Anchura	Grupo de precios							Servosoft	Pro Servosoft	cristal ProServo	Amortiguación puerta Top Motion	Amortiguación puerta Top Motion Plus		
		1	2	3	4	5	6	7							
 <p>Mueble columna para electrodomésticos Altura del hueco 590 mm</p> <p>1 puerta Con herraje Tip-On 1 frente fijo 2 gavetas</p> <p><i>En el caso de los frentes revestidos de polímero se incluye gratuitamente en la entrega un juego de listones protectores antiquemaduras.</i></p> <p>CGB2A 01 HFB</p>	CGB2A	01	H	252	265	278	290	311	334	363	10	16	32	4	4
 <p>Mueble columna para electrodomésticos alt. de hornacina 600 mm</p> <p>1 puerta Con herraje Tip-On 1 balda ajustable 1 frente fijo 1 frente fijo 1 puerta</p> <p><i>En el caso de los frentes revestidos de polímero se incluye gratuitamente en la entrega un juego de listones protectores antiquemaduras.</i></p> <p>CGB 01 HXFB</p>	CGB	01	HX	196	204	211	219	232	241	255	-	-	-	8	8
 <p>Mueble columna para electrodomésticos alt. de hornacina 592 mm</p> <p>1 puerta Con herraje Tip-On 1 balda ajustable 2 gavetas</p> <p><i>En función del tipo de electrodoméstico se adjunta un frente para el ajuste in situ.</i></p> <p><i>En el caso de los frentes revestidos de polímero se incluye gratuitamente en la entrega un juego de listones protectores antiquemaduras.</i></p> <p>CGB2A 01 HXFB</p>	CGB2A	01	HX	242	255	268	279	300	323	351	10	16	32	4	4
 <p>Mueble columna para electrodomésticos Altura de hornacina 365 - 450 mm Altura de hornacina 590 - 593 mm</p> <p>1 puerta batiente 285 o 357 mm Con herraje Tip-On 2 gavetas</p> <p><i>En función del tipo de electrodoméstico se adjunta un frente para el ajuste in situ.</i></p> <p><i>En el caso de los frentes revestidos de polímero se incluye gratuitamente en la entrega un juego de listones protectores antiquemaduras.</i></p> <p>CGMB2A 01 HXLD</p>	CGMB2A	01	HX	241	255	267	278	300	323	350	10	16	32	4	4

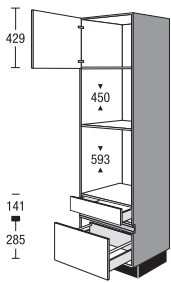
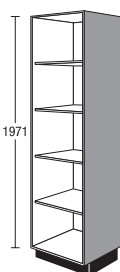
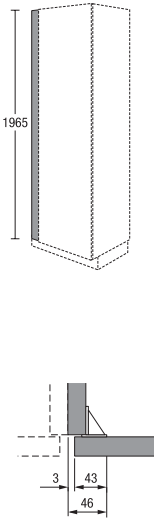
Imágenes no coinciden con los acabados de frente / Amortiguador de puerta = amortiguación de puerta abatible

5.81

Muebles integradores de electrodomésticos con altura entremuebles 590 mm, Estanterías, Regletas

1971 mm de altura,

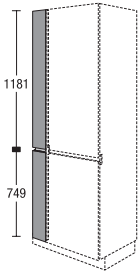
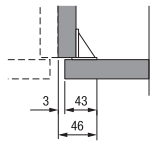
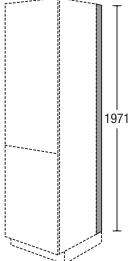
Mueble sin zócalo, Profundidad del armazón 560 mm

	Anchura	Grupo de precios							Servosoft	Pro Servosoft	cristal ProServo	Amortiguación puerta Top Motion	Amortiguación puerta Top Motion Plus			
		1	2	3	4	5	6	7								
 <p>Mueble columna para electrodomésticos Altura hueco 450 mm alt. de hornacina 593 mm 1 puerta Con herraje Tip-On 1 cajón 1 gaveta <i>En el caso de los frentes revestidos de polímero se incluye gratuitamente en la entrega un juego de listones protectores antiquemaduras.</i></p> <p>CGMBSA 01 HLD</p>	CGMBSA	01	H	234	249	260	272	293	315	343	10	16	24	4	4	
 <p>Estanterías 4 baldas ajustables <i>Acabado material de armazón</i> <i>Por favor, indiquese la anchura deseada (150-600 mm).</i> <i>No disponible en colores de costado visible.</i></p>	CSR	V	01	227	227	227	227	227	227	227	-	-	-	-	-	
 <p>Listón para armario columna sin zócalo, 1971 mm de altura Montaje entre pared y la superficie lateral del armazón <i>Acabado en el material del frente en una sola pieza hacia la pared sin canto</i> <i>No disponible en colores de costado visible.</i> <i>Debido al ángulo de montaje, es posible una reducción de anchura máxima de hasta 46 mm in situ.</i> Disponible para los siguientes frentes: IP 2200, imit. roble vintage n° 138 IP 2200, imit. roble claro n° 141 IP 2200, imit. roble Oregón n° 142 IP 2200, imit. roble negro n° 143 IP 2200, imit. roble Summerfield n° 163</p>	CSPF CSPF	10 20	01 01	E E	29 37	33 40	34 42	35 45	37 52	40 57	45 63	-	-	-	-	-

Regletas

1971 mm de altura,

con repartición frontal neutra

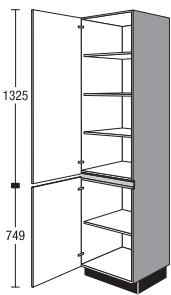
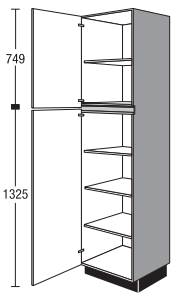
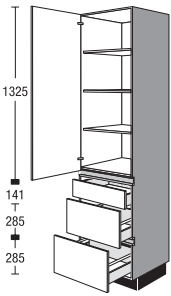
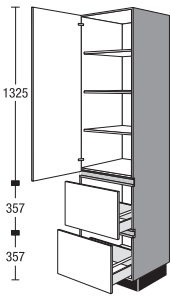
		Anchura	Grupo de precios							Servosoft	Pro Servosoft	crystal ProServo	Amortiguación puerta Top Motion	Amortiguación puerta Top Motion Plus	
			1	2	3	4	5	6	7						
 <p>Listón para armario columna sin zócalo, 1971 mm de altura Con perfil tirador horizontal Montaje entre pared y la superficie lateral del armazón</p> <p><i>Acabado material de frente hacia la pared sin canto</i></p> <p><i>No disponible en colores de costado visible.</i></p> <p><i>Se suministra en dos partes.</i></p> <p><i>Debido al ángulo de montaje, es posible una reducción de anchura máxima de hasta 46 mm in situ.</i></p> 	CSPF	10	01	H	64	70	72	74	77	83	89	-	-	-	-
	CSPF	20	01	H	70	76	78	80	84	103	123	-	-	-	-
 <p>Listón para lateral de armario columna sin zócalo, 1971 mm de altura 16 mm de profundidad para copete</p> <p><i>Ejecución material sintético, aspecto acero inoxidable</i></p> <p><i>para encimeras más profundas encárguese por separado el zócalo SO 151</i></p>	CDTS		01		11	11	11	11	11	11	11	-	-	-	-

Imágenes no coinciden con los acabados de frente / Amortiguador de puerta = amortiguación de puerta abatible

Muebles columna

2115 mm de altura,

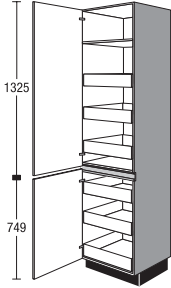
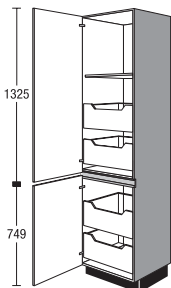
Mueble sin zócalo, Profundidad del armazón 560 mm

			Anchura	Grupo de precios							Servosoft	Pro Servosoft	cristal ProServo	Amortiguación puerta Top Motion	Amortiguación puerta Top Motion Plus		
				1	2	3	4	5	6	7							
 <p>Mueble columna 1 puerta 3 baldas ajustables 1 puerta 1 balda ajustable</p>	<input checked="" type="checkbox"/>	CS	30	02	H	140	150	157	165	184	200	222	-	-	-	10	10
	<input checked="" type="checkbox"/>	CS	45	02	H	175	185	194	204	226	245	271	-	-	-	10	10
	<input checked="" type="checkbox"/>	CS	50	02	H	177	186	195	204	225	243	269	-	-	-	10	10
	<input checked="" type="checkbox"/>	CS	60	02	H	182	194	204	214	235	254	280	-	-	-	10	10
 <p>Mueble columna 1 puerta 1 balda ajustable 1 puerta 3 baldas ajustables</p>	<input checked="" type="checkbox"/>	CS	30	02	H9	140	150	157	165	184	200	222	-	-	-	10	10
	<input checked="" type="checkbox"/>	CS	45	02	H9	175	185	194	204	226	245	271	-	-	-	10	10
	<input checked="" type="checkbox"/>	CS	50	02	H9	177	186	195	204	225	243	269	-	-	-	10	10
	<input checked="" type="checkbox"/>	CS	60	02	H9	182	194	204	214	235	254	280	-	-	-	10	10
 <p>Mueble columna para vajilla 1 puerta 3 baldas ajustables 1 cajón 2 gavetas</p>	<input checked="" type="checkbox"/>	CSS2A	30	02	H	193	203	210	219	236	252	276	15	24	40	6	6
	<input checked="" type="checkbox"/>	CSS2A	45	02	H	231	243	252	263	284	302	330	15	24	40	6	6
	<input checked="" type="checkbox"/>	CSS2A	50	02	H	240	252	261	273	295	314	343	15	24	40	6	6
	<input checked="" type="checkbox"/>	CSS2A	60	02	H	249	261	271	282	305	325	355	15	24	40	6	6
 <p>Mueble columna 1 puerta 3 baldas ajustables 2 gavetas <i>Possible reducción de anchura de hasta 300 mm</i></p>	<input checked="" type="checkbox"/>	CS2A	50	02	H	227	238	247	257	277	297	324	10	16	32	6	6
	<input checked="" type="checkbox"/>	CS2A	60	02	H	233	245	254	265	286	305	333	10	16	32	6	6

Muebles columna

2115 mm de altura,

Mueble sin zócalo, Profundidad del armazón 560 mm

				Anchura	Grupo de precios												
					1	2	3	4	5	6	7	Servosoft	Pro Servosoft	crystal ProServo	Amortiguación puerta Top Motion	Amortiguación puerta Top Motion Plus	
 <p>Mueble columna</p> <ul style="list-style-type: none"> 1 puerta 1 balda fija 3 cajones interiores 1 puerta 3 cajones interiores <p><i>El ángulo de apertura de las puertas batientes ha de ser como mín. de 90°.</i> <i>No plan.lado donde están bisagras hacia lado unión de enc.</i></p>	<input checked="" type="checkbox"/>	CS	30	02	HIS	274	294	307	322	353	377	409	30	48	48	10	10
	<input checked="" type="checkbox"/>	CS	45	02	HIS	316	339	354	372	408	436	472	30	48	48	10	10
	<input checked="" type="checkbox"/>	CS	50	02	HIS	322	346	364	382	417	445	479	30	48	48	10	10
	<input checked="" type="checkbox"/>	CS	60	02	HIS	324	348	367	386	420	449	483	30	48	48	10	10
 <p>Mueble columna</p> <ul style="list-style-type: none"> 1 puerta 1 balda fija 2 gavetas interiores 1 puerta 2 gavetas interiores <p><i>El ángulo de apertura de las puertas batientes ha de ser como mín. de 90°.</i> <i>No plan.lado donde están bisagras hacia lado unión de enc.</i></p>	<input checked="" type="checkbox"/>	CS	30	02	HIA	243	258	270	282	313	337	372	20	32	64	10	10
	<input checked="" type="checkbox"/>	CS	45	02	HIA	285	303	317	331	368	396	437	20	32	64	10	10
	<input checked="" type="checkbox"/>	CS	50	02	HIA	288	306	320	336	369	397	436	20	32	64	10	10
	<input checked="" type="checkbox"/>	CS	60	02	HIA	293	311	325	342	374	404	444	20	32	64	10	10

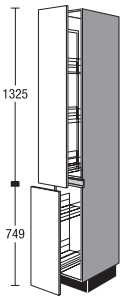

Imágenes no coinciden con los acabados de frente / Amortiguador de puerta = amortiguación de puerta abatible

5.85

Muebles columna

2115 mm de altura,

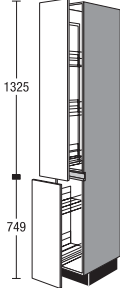

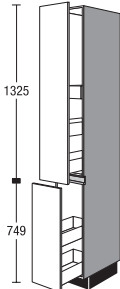
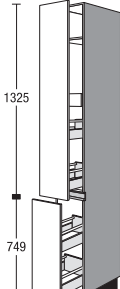
Mueble sin zócalo, Profundidad del armazón 560 mm

	CSA	30	02	H	Grupo de precios							Servosoft	Pro-Servosoft	cristal ProServo	Amortiguación puerta Top Motion	Amortiguación puerta Top Motion Plus
					1	2	3	4	5	6	7					
 <p>Armario columna de frente extraíble con amortiguación</p> <p>1 extracción total incl. amortiguación 3 cestos ajustables 1 extracción total incl. amortiguación 2 cestos ajustables</p> <p><i>Característica de equipamiento cestos: Elementos metálicos gris plateado</i></p>  <p>Cestos: cestos colgables gris plateado</p>																
Suplementos adecuados:																
<p>Cesto colgante Gris plateado</p>	ZIK	30			6	6	6	6	6	6	6	-	-	-	-	-
<p>Bandeja material sintético blanco 12 mm de altura,</p>	ZIE	30			3	3	3	3	3	3	3	-	-	-	-	-

Muebles columna

2115 mm de altura,

Mueble sin zócalo, Profundidad del armazón 560 mm

		Anchura	Grupo de precios							Servosoft	Pro Servosoft	cristal ProServo	Amortiguación puerta Top Motion	Amortiguación puerta Top Motion Plus			
			1	2	3	4	5	6	7								
 <p>Armario columna de frente extraíble con amortiguación</p> <p>1 extracción total incl. amortiguación 3 cestos ajustables 1 extracción total incl. amortiguación 2 bases Arena ajustables</p> <p><i>Guía arriba y abajo. Cestas accesibles por ambos lados.</i></p> <p><i>Característica de equipamiento de los cestos: Comfortline, fondo de madera con barandilla metálica</i></p> <p><i>Información de armario complementaria: Inclusive extracción total con amortiguación</i></p> <p>¡Téngase en cuenta la información de armario!</p>  <p>Cestos: fondo de madera con barandilla metálica</p>	Armario columna de frente extraíble con amortiguación	CSA	30	02	HP	456	473	476	479	495	503	528	-	-	-	-	-
	<p>Suplementos adecuados:</p> <p>Cesto colgante</p> <p>Fondo de madera con barandilla metálica</p>		ZIK	30	P		7	7	7	7	7	7	7	-	-	-	-
 <p>Mueble columna</p> <p>1 gaveta con 2 cajones 1 cajón interior 1 gaveta con 2 cajones</p>	Mueble columna	CSA	30	02	HS	217	231	233	237	243	253	272	25	40	40	-	-
 <p>Mueble columna</p> <p>1 Auszug mit 2 Auszügen 1 gaveta interior 1 Auszug mit 2 Auszügen</p>	Mueble columna	CSA	30	02	HA	229	244	246	250	256	267	287	25	40	72	-	-

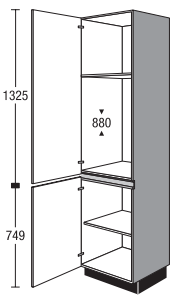
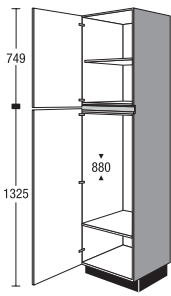
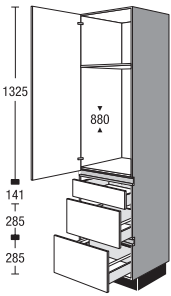
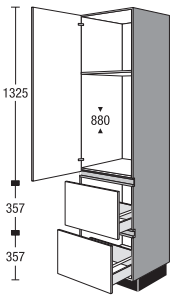
Imágenes no coinciden con los acabados de frente / Amortiguador de puerta = amortiguación de puerta abatible

5.87

Muebles integradores de electrodomésticos con altura entremuebles 880 mm

2115 mm de altura,

Mueble sin zócalo, Profundidad del armazón 560 mm

	Anchura	Grupo de precios							Servosoft	Pro Servosoft	cristal ProServo	Amortiguación puerta Top Motion	Amortiguación puerta Top Motion Plus		
		1	2	3	4	5	6	7							
 <p>Mueble columna para electrodomésticos Altura hueco 880 mm 1 puerta para electrodoméstico 1 balda fija 1 puerta 1 balda ajustable</p> <p><i>En caso de panelado a techo, se preverá un hueco para la ventilación con un diámetro mín. de 200 cm².</i></p> <p>CG88 02 HSI A</p>	CG88	02	H	176	187	200	213	244	270	304	-	-	-	12	12
 <p>Mueble columna para electrodomésticos Altura hueco 880 mm 1 puerta 1 balda ajustable 1 puerta para electrodoméstico 1 balda fija</p> <p><i>En caso de panelado a techo, se preverá un hueco para la ventilación con un diámetro mín. de 200 cm².</i></p> <p>CG88 02 H9 SIA</p>	CG88	02	H9	176	187	200	213	244	270	304	-	-	-	12	12
 <p>Mueble columna para electrodomésticos Altura hueco 880 mm 1 puerta para electrodoméstico 1 balda fija 1 cajón 2 gavetas</p> <p><i>En caso de panelado a techo, se preverá un hueco para la ventilación con un diámetro mín. de 200 cm².</i></p> <p>CG88S2A 02 HSI A</p>	CG88S2A	02	H	244	255	270	284	309	337	372	15	24	40	6	6
 <p>Mueble columna para electrodomésticos Altura hueco 880 mm 1 puerta para electrodoméstico 1 balda fija 2 gavetas</p> <p><i>En caso de panelado a techo, se preverá un hueco para la ventilación con un diámetro mín. de 200 cm².</i></p> <p>CG882A 02 HSI A</p>	CG882A	02	H	227	237	251	264	287	313	346	10	16	32	8	8

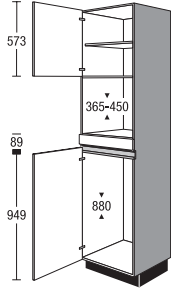
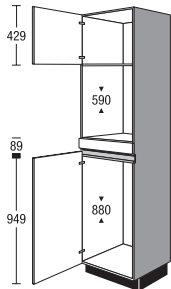
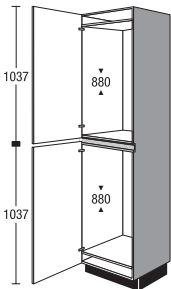
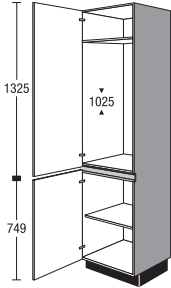
5.88

Imágenes no coinciden con los acabados de frente / Amortiguador de puerta = amortiguación de puerta abatible

Muebles integradores de electrodomésticos con altura entremuebles 880, 1025 mm

2115 mm de altura,

Mueble sin zócalo, Profundidad del armazón 560 mm

	Anchura	Grupo de precios							Servosoft	Pro Servosoft	crystal ProServo	Amortiguación puerta Top Motion	Amortiguación puerta Top Motion Plus		
		1	2	3	4	5	6	7							
 <p>Mueble columna para electrodomésticos Altura de hornacina 365 - 450 mm Altura hueco 880 mm 1 puerta Con herraje Tip-On 1 balda ajustable 1 frente fijo 1 puerta para electrodoméstico</p> <p><i>En función del tipo de electrodoméstico se adjunta un frente para el ajuste in situ.</i></p> <p><i>Compensación de hueco, en parte, con frentes de armazón.</i></p> <p><i>El modelo suministrado puede diferir de la imagen en función del electrodoméstico.</i></p> <p>CG88M 02 H4S0A</p>	CG88M	02	H4	191	202	207	213	240	259	284	-	-	-	10	10
 <p>Mueble columna para electrodomésticos Altura del hueco 590 mm Altura hueco 880 mm 1 puerta Con herraje Tip-On 1 frente fijo 1 puerta para electrodoméstico</p> <p><i>En función del tipo de electrodoméstico se adjunta un frente para el ajuste in situ.</i></p> <p><i>Compensación de hueco, en parte, con frentes de armazón.</i></p> <p><i>El modelo suministrado puede diferir de la imagen en función del electrodoméstico.</i></p> <p><i>En el caso de los frentes revestidos de polímero se incluye gratuitamente en la entrega un juego de listones protectores antiguemaduras.</i></p> <p>CG88B 02 H4SPF</p>	CG88B	02	H4	188	200	205	211	239	260	285	-	-	-	10	10
 <p>Mueble columna para electrodomésticos Altura hueco 880 mm Altura hueco 880 mm 1 puerta para electrodoméstico 1 puerta para electrodoméstico</p> <p><i>En caso de panelado a techo, se preverá un hueco para la ventilación con un diámetro mín. de 200 cm².</i></p> <p>CG8888 02 H5STB</p>	CG8888	02	H5	184	202	213	228	255	280	311	-	-	-	12	12
 <p>Mueble columna para electrodomésticos Altura hueco 1025 mm 1 puerta para electrodoméstico 1 balda fija 1 puerta 1 balda ajustable</p> <p><i>En caso de panelado a techo, se preverá un hueco para la ventilación con un diámetro mín. de 200 cm².</i></p> <p>CG102 02 HSLC</p>	CG102	02	H	176	177	189	203	233	253	292	-	-	-	10	10

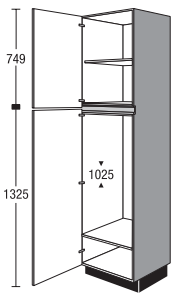
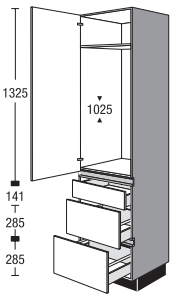
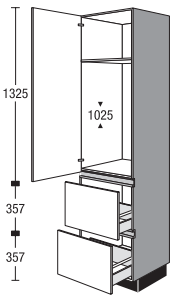
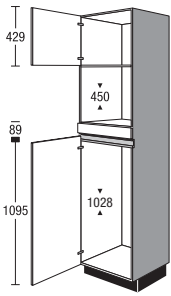
Imágenes no coinciden con los acabados de frente / Amortiguador de puerta = amortiguación de puerta abatible

5.89

Muebles integradores de electrodomésticos con altura entremuebles 1025 mm

2115 mm de altura,

Mueble sin zócalo, Profundidad del armazón 560 mm

	Anchura	Grupo de precios							Servosoft	Pro Servosoft	cristal ProServo	Amortiguación puerta Top Motion	Amortiguación puerta Top Motion Plus		
		1	2	3	4	5	6	7							
 <p>Mueble columna para electrodomésticos Altura hueco 1025 mm</p> <p>1 puerta 1 balda ajustable 1 puerta para electrodoméstico 1 balda fija</p> <p><i>En caso de panelado a techo, se preverá un hueco para la ventilación con un diámetro mín. de 200 cm².</i></p> <p>CG102 02 H9SLC</p>	CG102	02	H9	176	177	189	203	233	253	292	-	-	-	10	10
 <p>Mueble columna para electrodomésticos Altura hueco 1025 mm</p> <p>1 puerta para electrodoméstico 1 balda fija 1 cajón 2 gavetas</p> <p><i>En caso de panelado a techo, se preverá un hueco para la ventilación con un diámetro mín. de 200 cm².</i></p> <p>CG102S2A 02 HSLC</p>	CG102S2A	02	H	247	258	273	287	313	341	376	15	24	40	6	6
 <p>Mueble columna para electrodomésticos Altura hueco 1025 mm</p> <p>1 puerta para electrodoméstico 1 balda fija 2 gavetas</p> <p><i>En caso de panelado a techo, se preverá un hueco para la ventilación con un diámetro mín. de 200 cm².</i></p> <p>CG1022A 02 HSLC</p>	CG1022A	02	H	227	237	251	264	287	313	346	10	16	32	6	6
 <p>Mueble columna para electrodomésticos Altura hueco 450 mm Altura de hornacina 1028 mm</p> <p>1 puerta Con herraje Tip-On 1 frente fijo 1 puerta para electrodoméstico</p> <p><i>En función del tipo de electrodoméstico se adjunta un frente para el ajuste in situ.</i></p> <p><i>El modelo suministrado puede diferir de la imagen en función del electrodoméstico.</i></p> <p><i>En caso de panelado a techo, se preverá un hueco para la ventilación con un diámetro mín. de 200 cm².</i></p> <p>CG102M 02 H6SPH</p>	CG102M	02	H6	190	201	206	212	240	259	285	-	-	-	10	10

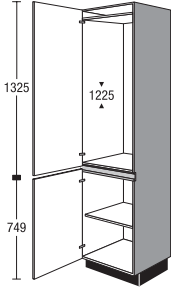
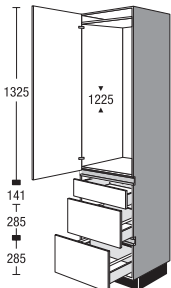
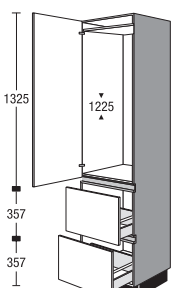
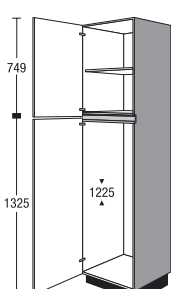
5.90

Imágenes no coinciden con los acabados de frente / Amortiguador de puerta = amortiguación de puerta abatible

Muebles integradores de electrodomésticos con altura entremuebles 1225 mm

2115 mm de altura,

Mueble sin zócalo, Profundidad del armazón 560 mm

	Anchura	Grupo de precios							Servosoft	Pro Servosoft	crystal ProServo	Amortiguación puerta Top Motion	Amortiguación puerta Top Motion Plus		
		1	2	3	4	5	6	7							
 <p>Mueble columna para electrodomésticos Altura hueco 1225 mm 1 puerta para electrodoméstico 1 puerta 1 balda ajustable</p> <p><i>En caso de panelado a techo, se preverá un hueco para la ventilación con un diámetro mín. de 200 cm².</i></p> <p>CG122 02 HSNL</p>	CG122	02	H	176	187	200	213	244	270	304	-	-	-	10	10
 <p>Mueble columna para electrodomésticos Altura hueco 1225 mm 1 puerta para electrodoméstico 1 cajón 2 gavetas</p> <p><i>En caso de panelado a techo, se preverá un hueco para la ventilación con un diámetro mín. de 200 cm².</i></p> <p>CG122S2A 02 HSNL</p>	CG122S2A	02	H	247	258	273	287	313	341	376	15	24	40	6	6
 <p>Mueble columna para electrodomésticos Altura hueco 1225 mm 1 puerta para electrodoméstico 2 gavetas</p> <p><i>En caso de panelado a techo, se preverá un hueco para la ventilación con un diámetro mín. de 200 cm².</i></p> <p>CG1222A 02 HSNL</p>	CG1222A	02	H	227	237	251	264	287	313	346	10	16	32	6	6
 <p>Mueble columna para electrodomésticos Altura hueco 1225 mm 1 puerta 1 balda ajustable 1 puerta para electrodoméstico</p> <p><i>Compensación de hueco parcialmente con frentes interiores.</i></p> <p><i>El modelo suministrado puede diferir de la imagen en función del electrodoméstico.</i></p> <p><i>En caso de panelado a techo, se preverá un hueco para la ventilación con un diámetro mín. de 200 cm².</i></p> <p>CG122 02 H9SNL</p>	CG122	02	H9	176	177	189	203	233	253	292	-	-	-	10	10

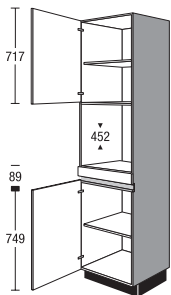
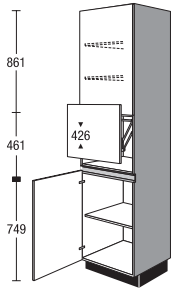
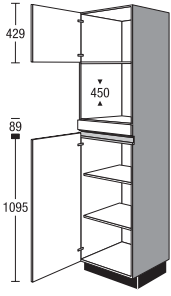
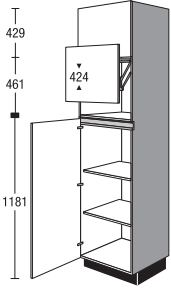
Imágenes no coinciden con los acabados de frente / Amortiguador de puerta = amortiguación de puerta abatible

5.91

Muebles integradores de electrodomésticos con altura entremuebles 450 mm

2115 mm de altura,

Mueble sin zócalo, Profundidad del armazón 560 mm

	Anchura	Grupo de precios							Servosoft	Pro Servosoft	cristal ProServo	Amortiguación puerta Top Motion	Amortiguación puerta Top Motion Plus		
		1	2	3	4	5	6	7							
 <p>Mueble columna para electrodomésticos Altura de hornacina 452 mm</p> <p>1 puerta 1 balda ajustable 1 frente fijo 1 puerta 1 balda ajustable</p> <p><i>En función del tipo de electrodoméstico se adjunta un frente para el ajuste in situ.</i></p> <p><i>El modelo suministrado puede diferir de la imagen en función del electrodoméstico.</i></p> <p><i>En caso de panelado a techo, se preverá un hueco para la ventilación con un diámetro mín. de 200 cm².</i></p> <p>CGM 02 HEE</p>	CGM	02	H	215	227	235	246	265	277	294	-	-	-	8	8
 <p>Mueble columna para electrodomésticos con puerta levadiza Altura de hornacina 426 mm</p> <p>Como anterior, pero sin frente fijo 1 puerta levadiza adicional</p> <p>Tamaño máx. del electrodoméstico independiente Altura 370 mm Anchura 510 mm Profundidad: 540 mm</p> <p>Altura de apertura con puerta levadiza abierta de 430 mm</p> <p>CGM 02 HL</p>	CGM	02	HL	277	293	304	318	344	360	381	-	-	-	8	8
 <p>Mueble columna para electrodomésticos Altura hueco 450 mm</p> <p>1 puerta 1 frente fijo 1 puerta 2 baldas ajustables</p> <p><i>En función del tipo de electrodoméstico se adjunta un frente para el ajuste in situ.</i></p> <p><i>El modelo suministrado puede diferir de la imagen en función del electrodoméstico.</i></p> <p><i>En caso de panelado a techo, se preverá un hueco para la ventilación con un diámetro mín. de 200 cm².</i></p> <p>CGM 02 H6EE</p>	CGM	02	H6	199	209	218	228	247	257	273	-	-	-	10	10
 <p>Mueble columna para electrodomésticos con puerta levadiza Altura de hornacina 424 mm</p> <p>Como anterior, pero sin frente fijo 1 puerta levadiza adicional</p> <p>Tamaño máx. del electrodoméstico independiente Altura 400 mm Anchura 510 mm Profundidad: 540 mm</p> <p>Altura de apertura con puerta levadiza abierta de 430 mm</p> <p>CGM 02 HL8</p>	CGM	02	HL8	258	272	283	296	317	331	349	-	-	-	10	10

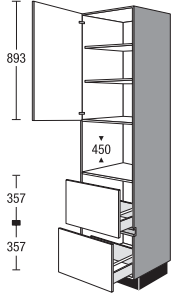
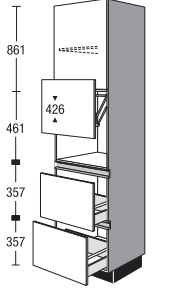
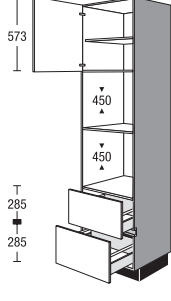
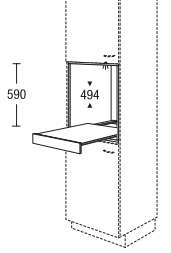
5.92

Imágenes no coinciden con los acabados de frente / Amortiguador de puerta = amortiguación de puerta abatible

Muebles integradores de electrodomésticos con altura entremuebles 450, 590 mm

2115 mm de altura,

Mueble sin zócalo, Profundidad del armazón 560 mm

	Anchura	Grupo de precios							Servosoft	Pro Servosoft	crystal ProServo	Amortiguación puerta Top Motion	Amortiguación puerta Top Motion Plus		
		1	2	3	4	5	6	7							
 <p>Mueble columna para electrodomésticos Altura hueco 450 mm 1 puerta Con herraje Tip-On 2 baldas ajustables 2 gavetas</p> <p>CGM2A 02 HEE</p>	CGM2A	02	H	222	231	240	250	267	277	295	10	16	32	4	4
 <p>Mueble columna para electrodomésticos con puerta levadiza Altura de hornacina 426 mm Como anterior, pero 1 puerta levadiza adicional</p> <p>Tamaño máx. del electrodoméstico independiente Altura 370 mm Anchura 510 mm Profundidad: 540 mm</p> <p>Altura de apertura con puerta levadiza abierta de 430 mm</p> <p>CGM2A 02 HL</p>	CGM2A	02	HL	289	301	313	325	348	362	384	10	16	32	4	4
 <p>Mueble columna para electrodomésticos Altura hueco 450 mm Altura hueco 450 mm 1 puerta Con herraje Tip-On 1 balda ajustable 2 gavetas</p> <p><i>El modelo suministrado puede diferir de la imagen en función del electrodoméstico.</i> <i>En caso de panelado a techo, se preverá un hueco para la ventilación con un diámetro mín. de 200 cm².</i></p> <p>CGMM2A 02 HXKE</p>	CGMM2A	02	HX	243	263	273	283	296	318	345	10	16	32	4	4
 <p>Módulo estantería integrable para aparador alto / mueble columna para altura de hornacina 590 mm profundidad 505 mm 1 bandeja extraíble</p> <p>Acabado material de armazón</p> <p>No disponible en colores de costado visible.</p>	MR	60	59	TA	201	201	201	201	201	201	-	-	-	-	-

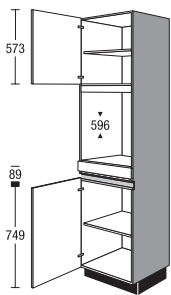
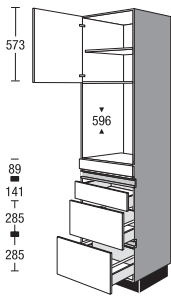
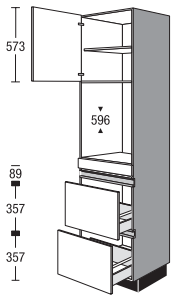
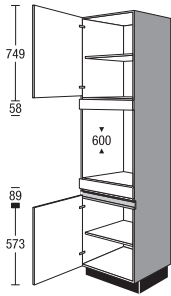
Imágenes no coinciden con los acabados de frente / Amortiguador de puerta = amortiguación de puerta abatible

5.93

Muebles integradores de electrodomésticos con altura entremuebles 590 mm

2115 mm de altura,

Mueble sin zócalo, Profundidad del armazón 560 mm

	Código	Anchura	Color	Tipo	Grupo de precios							Servosoft	Pro Servosoft	cristal ProServo	Amortiguación puerta Top Motion	Amortiguación puerta Top Motion Plus
					1	2	3	4	5	6	7					
 <p>Mueble columna para electrodomésticos Altura de hornacina 596 mm</p> <p>1 puerta Con herraje Tip-On 1 balda ajustable 1 frente fijo 1 puerta 1 balda ajustable</p> <p><i>Comp. hueco, en parte, con regl.frontal o frentes de armazón.</i></p> <p><i>En función del tipo de electrodoméstico se adjunta un frente para el ajuste in situ.</i></p> <p><i>En el caso de los frentes revestidos de polímero se incluye gratuitamente en la entrega un juego de listones protectores antiquemaduras.</i></p> <p>CGB 02 HFB</p>	CGB	02	H		209	219	228	237	254	265	282	-	-	-	8	8
 <p>Mueble columna para electrodomésticos Altura de hornacina 596 mm</p> <p>1 puerta Con herraje Tip-On 1 balda ajustable 1 frente fijo 1 cajón 2 gavetas</p> <p><i>En el caso de los frentes revestidos de polímero se incluye gratuitamente en la entrega un juego de listones protectores antiquemaduras.</i></p> <p>CGBS2A 02 HFB</p>	CGBS2A	02	H		291	313	327	341	365	391	422	15	24	40	4	4
 <p>Mueble columna para electrodomésticos Altura de hornacina 596 mm</p> <p>1 puerta Con herraje Tip-On 1 balda ajustable 1 frente fijo 2 gavetas</p> <p><i>En el caso de los frentes revestidos de polímero se incluye gratuitamente en la entrega un juego de listones protectores antiquemaduras.</i></p> <p><i>Comp. hueco, en parte, con regl.frontal o frentes de armazón.</i></p> <p>CGB2A 02 HFB</p>	CGB2A	02	H		273	294	307	320	342	366	396	10	16	32	4	4
 <p>Mueble columna para electrodomésticos alt. de hornacina 600 mm</p> <p>1 puerta Con herraje Tip-On 1 balda ajustable 1 frente fijo 1 frente fijo 1 puerta 1 balda ajustable</p> <p><i>En el caso de los frentes revestidos de polímero se incluye gratuitamente en la entrega un juego de listones protectores antiquemaduras.</i></p> <p>CGB 02 HXFB</p>	CGB	02	HX		221	230	239	249	266	276	294	-	-	-	8	8

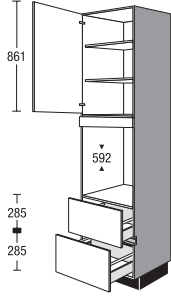
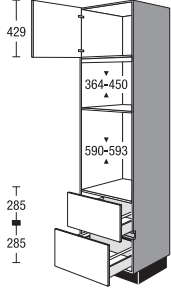
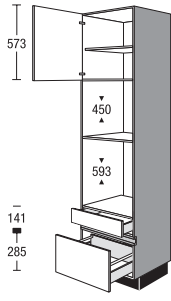
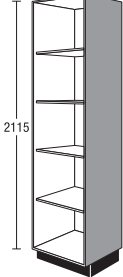
5.94

Imágenes no coinciden con los acabados de frente / Amortiguador de puerta = amortiguación de puerta abatible

Muebles integradores de electrodomésticos con altura entremuebles 590 mm, Estanterías

2115 mm de altura,

Mueble sin zócalo, Profundidad del armazón 560 mm

	Anchura	Grupo de precios							Servosoft	Pro Servosoft	crystal ProServo	Amortiguación puerta Top Motion	Amortiguación puerta Top Motion Plus		
		1	2	3	4	5	6	7							
 <p>Mueble columna para electrodomésticos alt. de hornacina 592 mm</p> <p>1 puerta Con herraje Tip-On 1 balda ajustable 1 frente fijo 2 gavetas</p> <p><i>En función del tipo de electrodoméstico se adjunta un frente para el ajuste in situ.</i></p> <p><i>En caso de panelado a techo, se preverá un hueco para la ventilación con un diámetro mín. de 200 cm².</i></p> <p><i>Comp. hueco, en parte, con regl. frontal o frentes de armazón.</i></p> <p>CGB2A 02 HXFB</p>	CGB2A	02	HX	252	273	285	297	318	340	369	10	16	32	4	4
 <p>Mueble columna para electrodomésticos Altura de hornacina 364 - 450 mm Altura de hornacina 590 - 593 mm</p> <p>1 puerta Con herraje Tip-On 2 gavetas</p> <p><i>Comp. hueco, en parte, con regl. frontal o frentes de armazón.</i></p> <p><i>En función del tipo de electrodoméstico se adjunta un frente para el ajuste in situ.</i></p> <p><i>En caso de panelado a techo, se preverá un hueco para la ventilación con un diámetro mín. de 200 cm².</i></p> <p><i>En el caso de los frentes revestidos de polímero se incluye gratuitamente en la entrega un juego de listones protectores antiquemaduras.</i></p> <p>CGMB2A 02 HXLA</p>	CGMB2A	02	HX	248	268	277	288	300	323	349	10	16	32	4	4
 <p>Mueble columna para electrodomésticos Altura hueco 450 mm alt. de hornacina 593 mm</p> <p>1 puerta Con herraje Tip-On 1 balda ajustable 1 cajón 1 gaveta</p> <p><i>En el caso de los frentes revestidos de polímero se incluye gratuitamente en la entrega un juego de listones protectores antiquemaduras.</i></p> <p>CGMBSA 02 HLD</p>	CGMBSA	02	H	241	261	271	281	299	320	347	10	16	24	4	4
 <p>Estanterías</p> <p>4 baldas ajustables</p> <p><i>Acabado material de armazón</i></p> <p><i>Por favor, indíquese la anchura deseada (150-600 mm).</i></p> <p><i>No disponible en colores de costado visible.</i></p>	CSR	V	02	234	234	234	234	234	234	234	234	-	-	-	-

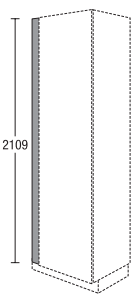
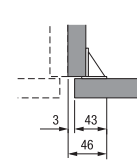
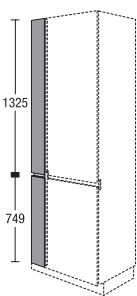
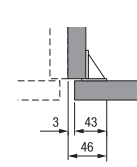
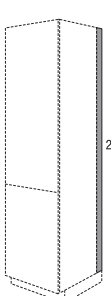
Imágenes no coinciden con los acabados de frente / Amortiguador de puerta = amortiguación de puerta abatible

5.95

Regletas

2115 mm de altura,

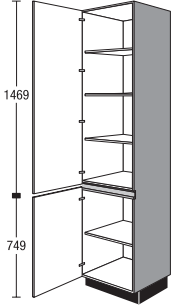




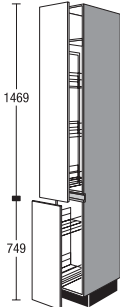
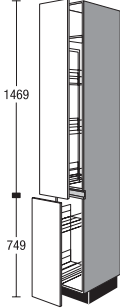
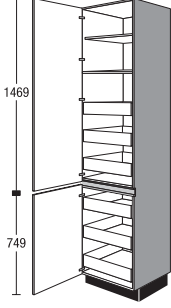




con repartición frontal neutra

	Código	Anchura	Color	E	Grupo de precios							Servosoft	Pro Servosoft	cristal ProServo	Amortiguación puerta Top Motion	Amortiguación puerta Top Motion Plus
					1	2	3	4	5	6	7					
 <p>Listón para armario columna sin zócalo, 2115 mm de altura Montaje entre pared y la superficie lateral del armazón</p> <p><i>Acabado en el material del frente en una sola pieza hacia la pared sin canto</i></p> <p><i>No disponible para los siguientes frentes:</i> IP 2200, imit. roble vintage n° 138 IP 2200, imit. roble claro n° 141 IP 2200, imit. roble Oregón n° 142 IP 2200, imit. roble negro n° 143 IP 2200, imit. roble Summerfield n° 163</p> <p><i>No disponible en colores de costado visible.</i></p> <p><i>Debido al ángulo de montaje, es posible una reducción de anchura máxima de hasta 46 mm in situ.</i></p> 	CSPF	10	02	E	30	33	35	36	38	42	46	-	-	-	-	-
	CSPF	20	02	E	41	44	47	49	54	59	65	-	-	-	-	-
 <p>Listón para armario columna sin zócalo, 2115 mm de altura Con perfil tirador horizontal Montaje entre pared y la superficie lateral del armazón</p> <p><i>Acabado material de frente hacia la pared sin canto</i></p> <p><i>No disponible en colores de costado visible.</i></p> <p><i>Se suministra en dos partes.</i></p> <p><i>Debido al ángulo de montaje, es posible una reducción de anchura máxima de hasta 46 mm in situ.</i></p> 	CSPF	10	02	H	67	73	76	78	81	84	90	-	-	-	-	-
	CSPF	20	02	H	73	80	84	86	91	96	104	-	-	-	-	-
 <p>Listón para lateral de armario columna sin zócalo, 2115 mm de altura 16 mm de profundidad para copete</p> <p><i>Ejecución material sintético, aspecto acero inoxidable</i></p> <p><i>para encimeras más profundas encárguese por separado el zócalo SO 151</i></p>	CDTS		02		12	12	12	12	12	12	12	-	-	-	-	-

Muebles columna

2259 mm de altura

Mueble sin zócalo, Profundidad del armazón 560 mm

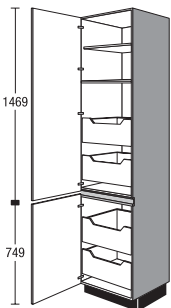
						Anchura		Grupo de precios											
								1	2	3	4	5	6	7	Servosoft	Pro Servosoft	crystal ProServo	Amortiguación puerta Top Motion	Amortiguación puerta Top Motion Plus
 <p>Mueble columna</p> <ul style="list-style-type: none"> 1 puerta 3 baldas ajustables 1 puerta 1 balda ajustable 		CS	30	03	H	155	166	172	180	199	215	237	-	-	-	12	12		
		CS	45	03	H	184	195	205	217	241	262	291	-	-	-	12	12		
		CS	50	03	H	189	198	208	217	241	259	287	-	-	-	12	12		
		CS	60	03	H	193	209	220	231	255	276	303	-	-	-	12	12		
 <p>Armario columna de frente extraíble con amortiguación</p> <ul style="list-style-type: none"> 1 extracción total incl. amortiguación 1 balda fija 3 cestos ajustables 1 extracción total incl. amortiguación 2 bases Arena ajustables <p><i>Guía arriba y abajo. Cestas accesibles por ambos lados.</i></p> <p><i>Característica de equipamiento de los cestos: Comfortline, fondo de madera con barandilla metálica</i></p>		CSA	30	03	HP	463	482	487	491	509	522	550	-	-	-	-	-		
 <p>Armario columna de frente extraíble con amortiguación</p> <ul style="list-style-type: none"> 1 extracción total incl. amortiguación 1 balda fija 3 cestos ajustables 1 extracción total incl. amortiguación 2 cestos ajustables <p><i>Guía arriba y abajo. Cestas accesibles por ambos lados.</i></p> <p><i>Característica de equipamiento cestos: Elementos metálicos gris plateado</i></p>		CSA	30	03	H	413	432	437	441	459	472	496	-	-	-	-	-		
 <p>Mueble columna</p> <ul style="list-style-type: none"> 1 puerta 1 balda ajustable 1 balda fija 3 cajones interiores 1 puerta 3 cajones interiores <p><i>El ángulo de apertura de las puertas batientes ha de ser como mín. de 90°.</i></p> <p><i>No plan.lado donde están bisagras hacia lado unión de enc.</i></p>		CS	30	03	HIS	280	300	313	328	360	384	417	30	48	48	12	12		
		CS	45	03	HIS	321	344	359	377	413	441	477	30	48	48	12	12		
		CS	50	03	HIS	327	351	369	387	422	450	484	30	48	48	12	12		
		CS	60	03	HIS	329	353	372	391	425	454	488	30	48	48	12	12		

Imágenes no coinciden con los acabados de frente / Amortiguador de puerta = amortiguación de puerta abatible

Muebles columna

2259 mm de altura

Mueble sin zócalo, Profundidad del armazón 560 mm

	Anchura	Grupo de precios							Servosoft	Pro Servosoft	cristal ProServo	Amortiguación puerta Top Motion	Amortiguación puerta Top Motion Plus				
		1	2	3	4	5	6	7									
 <p>Mueble columna</p> <ul style="list-style-type: none"> 1 puerta 1 balda ajustable 1 balda fija 2 gavetas interiores 1 puerta 2 gavetas interiores <p><i>El ángulo de apertura de las puertas batientes ha de ser como mín. de 90°.</i> <i>No plan.lado donde están bisagras hacia lado unión de enc.</i></p>																	
	NEW	CS	30	03	HIA	249	264	276	288	320	345	381	20	32	64	12	12
	NEW	CS	45	03	HIA	290	308	322	336	374	402	444	20	32	64	12	12
	NEW	CS	50	03	HIA	293	311	325	341	374	402	441	20	32	64	12	12
	NEW	CS	60	03	HIA	298	316	330	347	379	409	449	20	32	64	12	12

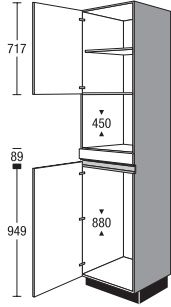
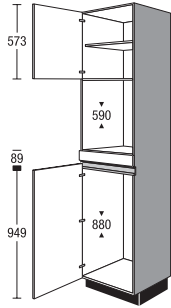
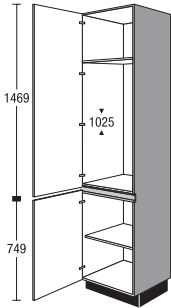
5.98

Imágenes no coinciden con los acabados de frente / Amortiguador de puerta = amortiguación de puerta abatible

Muebles integradores de electrodomésticos con altura entremuebles 880, 1025 mm

2259 mm de altura

Mueble sin zócalo, Profundidad del armazón 560 mm

	Anchura	Grupo de precios							Servosoft	Pro Servosoft	crystal ProServo	Amortiguación puerta Top Motion	Amortiguación puerta Top Motion Plus		
		1	2	3	4	5	6	7							
 <p>Mueble columna para electrodomésticos NEW</p> <p>Altura de hornacina 365 - 450 mm</p> <p>Altura hueco 880 mm</p> <p>1 puerta Con herraje Tip-On 1 balda ajustable 1 frente fijo 1 puerta para electrodoméstico</p> <p><i>En función del tipo de electrodoméstico se adjunta un frente para el ajuste in situ.</i></p> <p><i>Compensación de hueco, en parte, con frentes de armazón.</i></p> <p><i>El modelo suministrado puede diferir de la imagen en función del electrodoméstico.</i></p> <p>CG88M 03 H4S0A</p>	CG88M	03	H4	196	207	212	218	246	265	291	-	-	-	10	10
 <p>Mueble columna para electrodomésticos NEW</p> <p>Altura del hueco 590 mm</p> <p>Altura hueco 880 mm</p> <p>1 puerta Con herraje Tip-On 1 balda ajustable 1 frente fijo 1 frente fijo 1 puerta para electrodoméstico</p> <p><i>En función del tipo de electrodoméstico se adjunta un frente para el ajuste in situ.</i></p> <p><i>Compensación de hueco, en parte, con frentes de armazón.</i></p> <p><i>El modelo suministrado puede diferir de la imagen en función del electrodoméstico.</i></p> <p><i>En el caso de los frentes revestidos de polímero se incluye gratuitamente en la entrega un juego de listones protectores antiquemaduras.</i></p> <p>CG88B 03 H4</p>	CG88B	03	H4	193	205	210	216	245	267	293	-	-	-	10	10
 <p>Mueble columna para electrodomésticos</p> <p>Altura hueco 1025 mm</p> <p>1 puerta para electrodoméstico 1 balda fija 1 puerta 1 balda ajustable</p> <p><i>En caso de panelado a techo, se preverá un hueco para la ventilación con un diámetro mín. de 200 cm².</i></p> <p>CG102 03 HSLC</p>	CG102	03	H	184	187	189	205	238	254	301	-	-	-	12	12

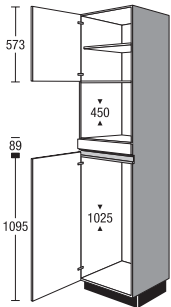
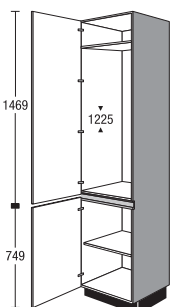
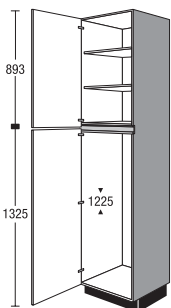
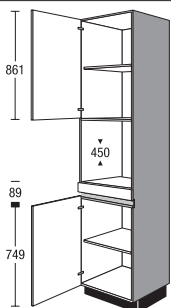
Imágenes no coinciden con los acabados de frente / Amortiguador de puerta = amortiguación de puerta abatible

5.99

Muebles integradores de electrodomésticos con altura entremuebles 1025, 1225, 450 mm

2259 mm de altura

Mueble sin zócalo, Profundidad del armazón 560 mm

	Anchura	Grupo de precios							Servosoft	Pro Servosoft	cristal ProServo	Amortiguación puerta Top Motion	Amortiguación puerta Top Motion Plus		
		1	2	3	4	5	6	7							
 <p>Mueble columna para electrodomésticos Altura hueco 450 mm Altura hueco 1025 mm</p> <p>1 puerta Con herraje Tip-On 1 frente fijo 1 puerta para electrodoméstico</p> <p><i>En función del tipo de electrodoméstico se adjunta un frente para el ajuste in situ.</i></p> <p><i>El modelo suministrado puede diferir de la imagen en función del electrodoméstico.</i></p> <p><i>En caso de panelado a techo, se preverá un hueco para la ventilación con un diámetro mín. de 200 cm².</i></p> <p>CG102M 03 H6SPH</p>	CG102M	03	H6	197	208	213	220	250	266	294	-	-	-	10	10
 <p>Mueble columna para electrodomésticos Altura hueco 1225 mm</p> <p>1 puerta 1 balda ajustable 1 puerta para electrodoméstico</p> <p><i>En caso de panelado a techo, se preverá un hueco para la ventilación con un diámetro mín. de 200 cm².</i></p> <p>CG122 03 HSNL</p>	CG122	03	H	182	195	198	213	247	269	311	-	-	-	12	12
 <p>Mueble columna para electrodomésticos Altura hueco 1225 mm</p> <p>1 puerta 2 baldas ajustables 1 puerta para electrodoméstico</p> <p><i>Compensación de hueco parcialmente con frentes interiores.</i></p> <p><i>El modelo suministrado puede diferir de la imagen en función del electrodoméstico.</i></p> <p><i>En caso de panelado a techo, se preverá un hueco para la ventilación con un diámetro mín. de 200 cm².</i></p> <p>CG122 03 H9SNL</p>	CG122	03	H9	182	195	198	213	247	269	311	-	-	-	12	12
 <p>Mueble columna para electrodomésticos Altura hueco 450 mm</p> <p>1 puerta 1 balda ajustable 1 frente fijo 1 puerta 1 balda ajustable</p> <p><i>En función del tipo de electrodoméstico se adjunta un frente para el ajuste in situ.</i></p> <p><i>El modelo suministrado puede diferir de la imagen en función del electrodoméstico.</i></p> <p><i>En caso de panelado a techo, se preverá un hueco para la ventilación con un diámetro mín. de 200 cm².</i></p> <p>CGM 03 HEE</p>	CGM	03	H	222	235	243	254	276	287	307	-	-	-	8	8

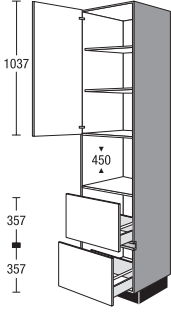
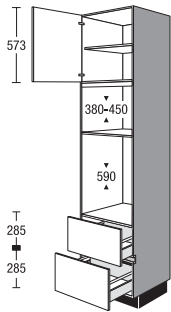
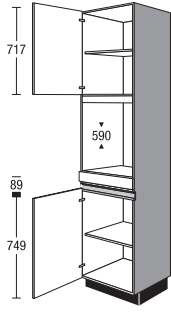
5.100

Imágenes no coinciden con los acabados de frente / Amortiguador de puerta = amortiguación de puerta abatible

Muebles integradores de electrodomésticos con altura entremuebles 450, 590 mm

2259 mm de altura

Mueble sin zócalo, Profundidad del armazón 560 mm

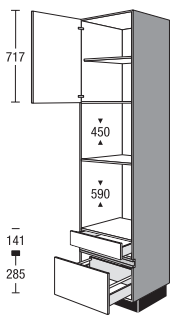
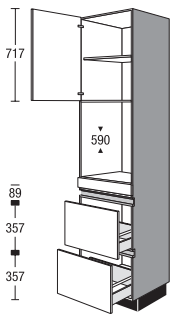
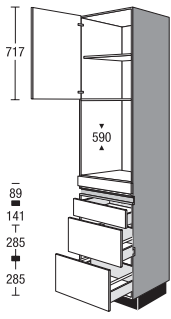
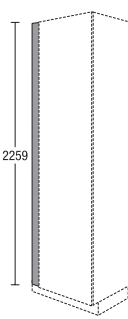
	Anchura	Grupo de precios							Servosoft	Pro Servosoft	crystal ProServo	Amortiguación puerta Top Motion	Amortiguación puerta Top Motion Plus		
		1	2	3	4	5	6	7							
 <p>Mueble columna para electrodomésticos Altura hueco 450 mm 1 puerta Con herraje Tip-On 2 baldas ajustables 2 gavetas</p> <p>CGM2A 03 HEE</p>	CGM2A	03	H	220	231	241	253	274	285	306	10	16	32	4	4
 <p>Mueble columna para electrodomésticos Altura de hornacina 380 - 450 mm Altura del hueco 590 mm 1 puerta Con herraje Tip-On 1 balda ajustable 2 gavetas</p> <p><i>Comp. hueco, en parte, con regl.frontal o frentes de armazón.</i></p> <p><i>En función del tipo de electrodoméstico se adjunta un frente para el ajuste in situ.</i></p> <p><i>En caso de panelado a techo, se preverá un hueco para la ventilación con un diámetro mín. de 200 cm².</i></p> <p><i>En el caso de los frentes revestidos de polímero se incluye gratuitamente en la entrega un juego de listones protectores antiquemaduras.</i></p> <p>CGMB2A 03 HXLA</p>	CGMB2A	03	HX	255	281	287	298	300	323	348	10	16	32	4	4
 <p>Mueble columna para electrodomésticos Altura del hueco 590 mm 1 puerta Con herraje Tip-On 1 balda ajustable 1 frente fijo 1 puerta 1 balda ajustable</p> <p><i>Comp. hueco, en parte, con regl.frontal o frentes de armazón.</i></p> <p><i>En función del tipo de electrodoméstico se adjunta un frente para el ajuste in situ.</i></p> <p><i>En el caso de los frentes revestidos de polímero se incluye gratuitamente en la entrega un juego de listones protectores antiquemaduras.</i></p> <p>CGB 03 HFB</p>	CGB	03	H	217	230	240	250	271	284	304	-	-	-	8	8

Imágenes no coinciden con los acabados de frente / Amortiguador de puerta = amortiguación de puerta abatible

Muebles integradores de electrodomésticos con altura entremuebles 590 mm, Regletas

2259 mm de altura

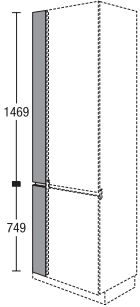
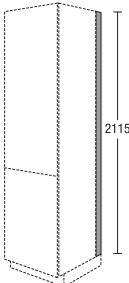
Mueble sin zócalo, Profundidad del armazón 560 mm

	Anchura	Grupo de precios							Servosoft	Pro Servosoft	cristal ProServo	Amortiguación puerta Top Motion	Amortiguación puerta Top Motion Plus			
		1	2	3	4	5	6	7								
 <p>Mueble columna para electrodomésticos Altura hueco 450 mm Altura del hueco 590 mm 1 puerta Con herraje Tip-On 1 balda ajustable 1 cajón 1 gaveta <i>En el caso de los frentes revestidos de polímero se incluye gratuitamente en la entrega un juego de listones protectores antiquemaduras.</i></p> <p>CGMBSA 03 HLD</p>	CGMBSA	03	H	248	273	282	290	305	325	351	10	16	24	4	4	
 <p>Mueble columna para electrodomésticos Altura del hueco 590 mm 1 puerta Con herraje Tip-On 1 balda ajustable 1 frente fijo 2 gavetas <i>En el caso de los frentes revestidos de polímero se incluye gratuitamente en la entrega un juego de listones protectores antiquemaduras.</i> <i>Comp. hueco, en parte, con regl. frontal o frentes de armazón.</i></p> <p>CGB2A 03 HFB</p>	CGB2A	03	H	294	323	336	350	373	398	429	10	16	32	4	4	
 <p>Mueble columna para electrodomésticos Altura del hueco 590 mm 1 puerta Con herraje Tip-On 1 balda ajustable 1 frente fijo 1 cajón 2 gavetas <i>En el caso de los frentes revestidos de polímero se incluye gratuitamente en la entrega un juego de listones protectores antiquemaduras.</i></p> <p>CGBS2A 03 HFB</p>	CGBS2A	03	H	309	339	353	368	393	420	450	15	24	40	4	4	
 <p>Listón para armario columna sin zócalo, 2259 mm de altura Montaje entre pared y la superficie lateral del armazón <i>Acabado en el material del frente en una sola pieza hacia la pared sin canto</i> <i>No disponible para los siguientes frentes:</i> IP 2200, imit. roble vintage n° 138 IP 2200, imit. roble claro n° 141 IP 2200, imit. roble Oregón n° 142 IP 2200, imit. roble negro n° 143 IP 2200, imit. roble Summerfield n° 163 <i>No disponible en colores de costado visible.</i> <i>Debido al ángulo de montaje, es posible una reducción de anchura máxima de hasta 46 mm in situ.</i></p>	CSPF CSPF	10 20	03 03	E E	31 45	33 48	36 52	37 53	39 56	44 61	47 67	-	-	-	-	-

Regletas

2259 mm de altura

con repartición frontal neutra

		Anchura		Grupo de precios							Servosoft	Pro Servosoft	crystal ProServo	Amortiguación puerta Top Motion	Amortiguación puerta Top Motion Plus		
		10	20	03	03	1	2	3	4	5	6	7					
 <p>Listón para armario columna sin zócalo, 2259 mm de altura Con perfil tirador horizontal Montaje entre pared y la superficie lateral del armazón</p> <p><i>Acabado material de frente hacia la pared sin canto</i></p> <p><i>No disponible en colores de costado visible.</i></p> <p><i>Se suministra en dos partes.</i></p> <p><i>Debido al ángulo de montaje, es posible una reducción de anchura máxima de hasta 46 mm in situ.</i></p>	CSPF	10	03	H	70	76	80	82	85	88	91	-	-	-	-	-	
	CSPF	20	03	H	76	84	90	92	98	100	102	-	-	-	-	-	
 <p>Listón para lateral de armario columna sin zócalo, 2259 mm de altura 16 mm de profundidad para copete</p> <p><i>Ejecución material sintético, aspecto acero inoxidable</i></p> <p><i>para encimeras más profundas encárguese por separado el zócalo SÓ 151</i></p>	CDTS		03		13	13	13	13	13	13	13	-	-	-	-	-	

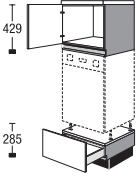
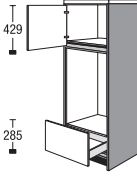
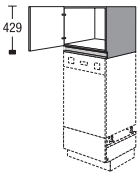
Imágenes no coinciden con los acabados de frente / Amortiguador de puerta = amortiguación de puerta abatible

5.103

Módulos para lavavajillas elevados

1507 mm de altura,

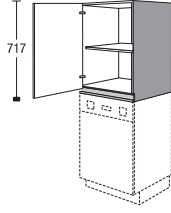
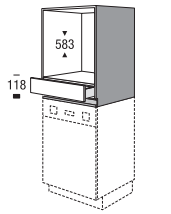
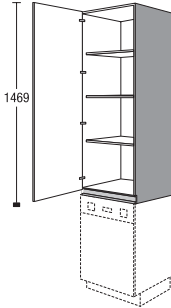
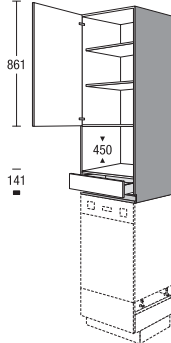
Mueble sin encimera y sin zócalo, Profundidad del armazón 560 mm. Encárguese encimera por separado.

	Anchura	Grupo de precios							Servosoft	Pro Servosoft	cristal ProServo	Amortiguación puerta Top Motion	Amortiguación puerta Top Motion Plus
		1	2	3	4	5	6	7					
 <p>Armario modular para lavavajillas elevados CGGS</p> <p>Set compuesto por: 1 mueble sobre encimera con 1 puerta batiente 1 peana 1 mueble bajo de 147 mm de altura con 1 cajón 285 mm de alto 1 bandeja de goteo gris plateado</p> <p><i>El revestimiento para el lavavajillas (CTGV 60 S) y la cubierta del aparador alto han de encargarse aparte.</i></p> <p><i>Altura máx. del electrodoméstico 845 mm No apto para electrodomésticos XXL</i></p> <p><i>Por favor comprobar que el lavavajillas sea apropiado para el montaje alto.</i></p> <p><i>El sumin. se realizará en varios paquetes.</i></p>	151 H5	197	201	213	226	255	287	327	5	8	8	4	4
 <p>Armario modular para lavavajillas elevados CGGS63</p> <p>Incl. costados para la instalación de lavavajillas integrables ajustados a la altura del mueble alto</p> <p>Set compuesto por: 2 costados laterales (16 mm con calzo de costado, 598 mm de profundidad) 1 mueble sobre encimera con 1 puerta batiente 1 peana 1 mueble bajo de 147 mm de altura con 1 cajón 285 mm de alto 1 bandeja de goteo gris plateado</p> <p><i>Ejecución costado: colores de costado</i></p> <p><i>El revestimiento para el lavavajillas (CTGV 60 S) y la cubierta del aparador alto han de encargarse aparte.</i></p> <p><i>Altura máx. del electrodoméstico 845 mm No apto para electrodomésticos XXL</i></p> <p><i>Por favor comprobar que el lavavajillas sea apropiado para el montaje alto.</i></p> <p><i>El sumin. se realizará en varios paquetes.</i></p>	151 H5	346	350	363	376	407	441	483	5	8	8	4	4
 <p>Mueble sobre encimera CA</p> <p>como mueble sobre electrodomésticos</p> <p>1 puerta</p> <p><i>Integración solamente entre los costados o muebles.</i></p>	60 49 H	76	80	84	87	96	104	114	-	-	-	4	4

Módulos para lavavajillas elevados

1507 mm de altura,

Mueble sin encimera y sin zócalo, Profundidad del armazón 560 mm. Encárguese encimera por separado.

		Anchura	H	Grupo de precios							Servosoft	Pro Servosoft	cristal ProServo	Amortiguación puerta Top Motion	Amortiguación puerta Top Motion Plus	
				1	2	3	4	5	6	7						
 <p>Mueble sobre encimera como mueble sobre electrodomésticos</p> <p>1 puerta 1 balda ajustable</p> <p><i>Integración solamente entre los costados o muebles.</i></p>	CA	60	78	H	105	109	115	119	131	142	156	-	-	-	4	4
 <p>Mueble sobre encimera Altura de hornacina 583 mm como mueble sobre electrodomésticos</p> <p>1 cajón</p> <p><i>Integración solamente entre los costados o muebles.</i></p> <p><i>En el caso de los frentes revestidos de polímero se incluye gratuitamente en la entrega un juego de listones protectores antiquemaduras.</i></p>	CABS		78	H	112	118	124	130	147	153	164	5	8	8	-	-
 <p>Mueble sobre encimera NEW como mueble sobre electrodomésticos</p> <p>1 puerta 3 baldas ajustables</p> <p><i>Integración solamente entre los costados o muebles.</i></p>	CA	60	153	H	155	165	173	182	203	207	216	-	-	-	8	8
 <p>Mueble sobre encimera NEW Altura hueco 450 mm como mueble sobre electrodomésticos</p> <p>1 puerta con herraje Tip-On 2 baldas ajustables 1 cajón</p> <p><i>Integración solamente entre los costados o muebles.</i></p>	CAMS		153	H	183	196	207	220	246	272	305	5	8	8	4	4

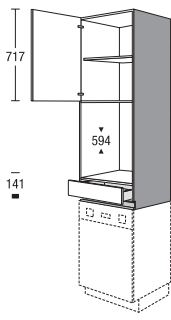
Las ilustraciones no corresponden a los acabados del frente.

5.105

Módulos para lavavajillas elevados

1507 mm de altura,

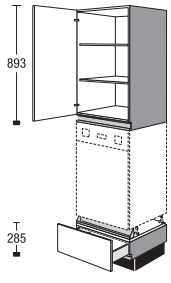

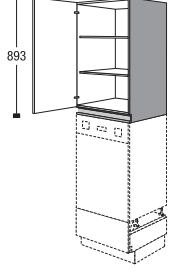
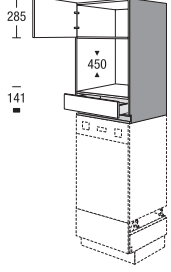
Mueble sin encimera y sin zócalo, Profundidad del armazón 560 mm. Encárguese encimera por separado.

	Anchura	Grupo de precios							Servosoft	Pro Servosoft	cristal ProServo	Amortiguación puerta Top Motion	Amortiguación puerta Top Motion Plus		
		1	2	3	4	5	6	7							
 <p>Mueble sobre encimera NEW Altura de hornacina 594 mm como mueble sobre electrodomésticos</p> <p>1 puerta con herraje Tip-On 1 balda ajustable 1 cajón</p> <p><i>Integración solamente entre los costados o muebles.</i></p> <p><i>En el caso de los frentes revestidos de polímero se incluye gratuitamente en la entrega un juego de listones protectores antiquemaduras.</i></p>	CABS	153	H	164	174	182	191	215	223	239	5	8	8	4	4

Módulos para lavavajillas elevados

1971 mm de altura,

Mueble sin encimera y sin zócalo, Profundidad del armazón 560 mm.

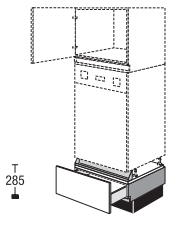

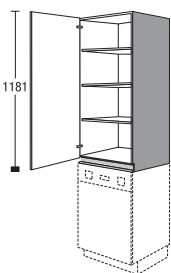
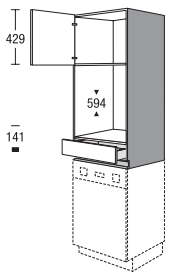
		Grupo de precios															
		Anchura			1	2	3	4	5	6	7	Servosoft	Pro Servosoft	crystal ProServo	Amortiguación puerta Top Motion	Amortiguación puerta Top Motion Plus	
 <p>Armario modular para lavavajillas elevados</p> <p>Set compuesto por: 1 mueble sobre encimera con 1 puerta batiente 2 baldas ajustables 1 peana con 1 bandeja de goteo gris plateado 1 mueble bajo de 147 mm de altura con 1 cajón 285 mm de alto</p> <p><i>El revestimiento para el lavavajillas y la cubierta del aparador alto han de encargarse aparte.</i></p> <p><i>Altura máx. del electrodoméstico 845 mm No apto para electrodomésticos XXL</i></p> <p><i>Por favor comprobar que el lavavajillas sea apropiado para el montaje alto.</i></p> <p><i>El sumin. se realizará en varios paquetes.</i></p> 	CGGS	01	H5	251	262	270	279	302	308	320	5	8	8	4	4		
	 <p>Mueble sobre encimera como mueble sobre electrodomésticos</p> <p>1 puerta 2 baldas ajustables</p> <p><i>Integración solamente entre los costados o muebles.</i></p>	CA	60	95	H	124	132	139	146	163	166	174	-	-	-	4	4
	 <p>Mueble sobre encimera Altura hueco 450 mm como mueble sobre electrodomésticos</p> <p>1 puerta con herraje Tip-On 1 cajón</p> <p><i>Integración solamente entre los costados o muebles.</i></p>	CAMS		95	H	143	151	158	167	187	195	209	5	8	8	4	4

Las ilustraciones no corresponden a los acabados del frente.

Módulos para lavavajillas elevados

1971 mm de altura,

Mueble sin encimera y sin zócalo, Profundidad del armazón 560 mm.

	Anchura	Grupo de precios							Servosoft	Pro Servosoft	cristal ProServo	Amortiguación puerta Top Motion	Amortiguación puerta Top Motion Plus			
		1	2	3	4	5	6	7								
 <p>Módulo de mueble bajo para montaje de lavavajillas</p> <p>1 cajón 1 bandeja de goteo gris plateado</p> <p><i>Mueble sobreencimera ha de encargarse por separado</i></p> <p><i>El panel frontal y la cubierta del aparador alto han de encargarse aparte.</i></p> <p><i>Empleándolo como mueble solitaire o al final de una fila, ha de revestirse con material de costado o de armazón.</i></p> <p><i>Altura máx. del electrodoméstico 845 mm</i></p> 	CUS	60	29	GS	138	141	142	145	150	153	158	5	8	8	-	-
 <p>Mueble sobre encimera como mueble sobre electrodomésticos</p> <p>1 puerta 3 baldas ajustables</p> <p><i>Integración solamente entre los costados o muebles.</i></p>	CA	60	124	H	144	153	162	169	189	192	202	-	-	-	6	6
 <p>Mueble sobre encimera Altura de hornacina 594 mm como mueble sobre electrodomésticos</p> <p>1 puerta 1 cajón</p> <p><i>Integración solamente entre los costados o muebles.</i></p> <p><i>En el caso de los frentes revestidos de polímero se incluye gratuitamente en la entrega un juego de listones protectores antiquemaduras.</i></p>	CABS		124	H	152	160	169	177	199	207	222	5	8	8	4	4

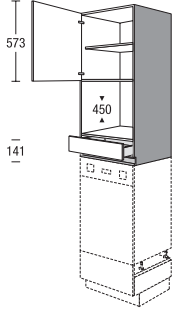
5.108

Las ilustraciones no corresponden a los acabados del frente.

Módulos para lavavajillas elevados

1971 mm de altura,

Mueble sin encimera y sin zócalo, Profundidad del armazón 560 mm.

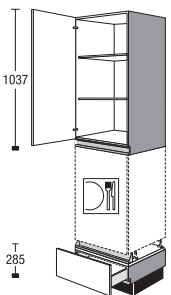

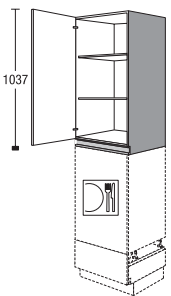
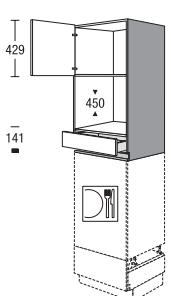
		Anchura	Grupo de precios							Servosoft	Pro Servosoft	crystal ProServo	Amortiguación puerta Top Motion	Amortiguación puerta Top Motion Plus	
			1	2	3	4	5	6	7						
 <p>Mueble sobre encimera Altura hueco 450 mm como mueble sobre electrodomésticos</p> <p>1 puerta con herraje Tip-On 1 balda ajustable 1 cajón</p> <p><i>Integración solamente entre los costados o muebles.</i></p>	<p>NEW</p> <p>CAMS</p>	124	H	159	171	181	193	217	241	271	5	8	8	4	4

Las ilustraciones no corresponden a los acabados del frente.

Módulos para lavavajillas elevados

2115 mm de altura,

Mueble sin encimera y sin zócalo, Profundidad del armazón 560 mm.

	Anchura	Grupo de precios							Servosoft	Pro Servosoft	crystal ProServo	Amortiguación puerta Top Motion	Amortiguación puerta Top Motion Plus		
		1	2	3	4	5	6	7							
 <p>Armario modular para lavavajillas elevados</p> <p>Set compuesto por: 1 mueble sobre encimera con 1 puerta batiente 2 baldas ajustables 1 peana con 1 bandeja de goteo gris plateado 1 mueble bajo de 147 mm de altura con 1 cajón</p> <p><i>El revestimiento para el lavavajillas y la cubierta del aparador alto han de encargarse aparte.</i></p> <p><i>Altura máx. del electrodoméstico 845 mm No apto para electrodomésticos XXL</i></p> <p><i>Por favor comprobar que el lavavajillas sea apropiado para el montaje alto.</i></p> <p><i>El sumin. se realizará en varios paquetes.</i></p> 	CGGS	02	H5	254	265	273	283	306	311	324	5	8	8	6	6
 <p>Mueble sobre encimera como mueble sobre electrodomésticos</p> <p>1 puerta 2 baldas ajustables</p> <p><i>Integración solamente entre los costados o muebles.</i></p>	CA	60	110 H	126	135	142	149	167	169	177	-	-	-	6	6
 <p>Mueble sobre encimera Altura hueco 450 mm como mueble sobre electrodomésticos</p> <p>1 puerta con herraje Tip-On 1 cajón</p> <p><i>Integración solamente entre los costados o muebles.</i></p>	CAMS		110 H	146	154	162	170	191	198	213	5	8	8	4	4

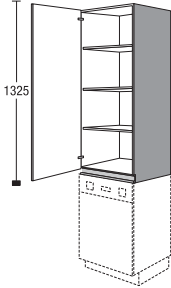
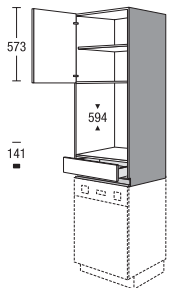
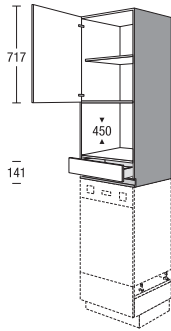
5.110

Las ilustraciones no corresponden a los acabados del frente.

Módulos para lavavajillas elevados

2115 mm de altura,


Mueble sin encimera y sin zócalo, Profundidad del armazón 560 mm.

		Anchura	Grupo de precios							Servosoft	Pro Servosoft	crystal ProServo	Amortiguación puerta Top Motion	Amortiguación puerta Top Motion Plus		
			1	2	3	4	5	6	7							
 <p>Mueble sobre encimera como mueble sobre electrodomésticos</p> <p>1 puerta 3 baldas ajustables</p> <p><i>Integración solamente entre los costados o muebles.</i></p>	CA	60	139	H	150	160	168	177	197	201	210	-	-	-	6	6
 <p>Mueble sobre encimera Altura de hornacina 594 mm como mueble sobre electrodomésticos</p> <p>1 puerta con herraje Tip-On 1 balda ajustable 1 cajón</p> <p><i>Integración solamente entre los costados o muebles.</i></p> <p><i>En el caso de los frentes revestidos de polímero se incluye gratuitamente en la entrega un juego de listones protectores antiquemaduras.</i></p>	CABS		139	H	157	167	175	184	207	215	230	5	8	8	4	4
 <p>Mueble sobre encimera Altura hueco 450 mm como mueble sobre electrodomésticos</p> <p>1 puerta con herraje Tip-On 1 balda ajustable 1 cajón</p> <p><i>Integración solamente entre los costados o muebles.</i></p>	CAMS		139	H	170	183	194	206	232	258	290	5	8	8	4	4


Las ilustraciones no corresponden a los acabados del frente.

5.111

Notas



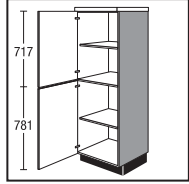
Aparadores altos, muebles columna con cavidad tirador vertical



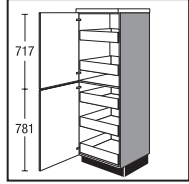
Aparadores altos, muebles
columna con cavidad
tirador vertical

Aparadores altos, muebles
columna con cavidad
tirador vertical

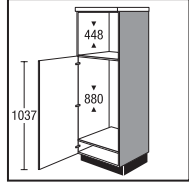
Resumen de los muebles columna más frecuentemente planificados



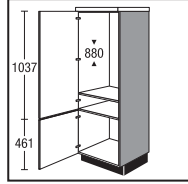
CS30151V
CS45151V
CS50151V
CS60151V



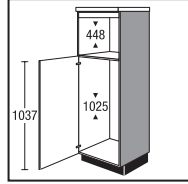
CS30151VIS
CS45151VIS
CS50151VIS
CS60151VIS



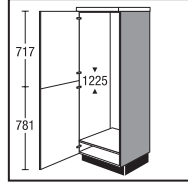
CG88M151V5



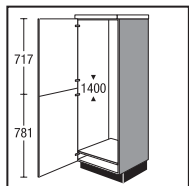
CG88151VQ



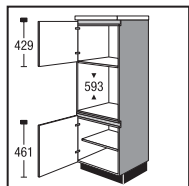
CG102M151V5



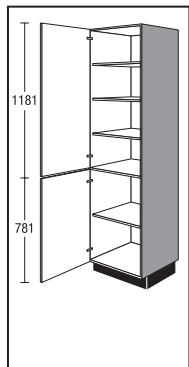
CG122151V



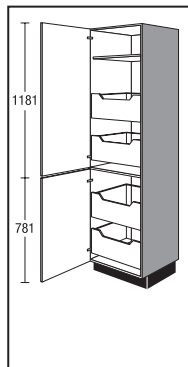
CG140151V



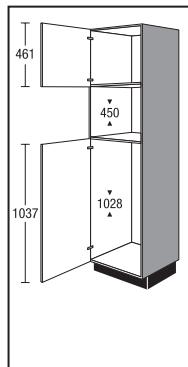
CGB151VQ



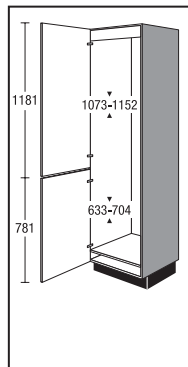
CS3001V
CS4501V
CS5001V
CS6001V



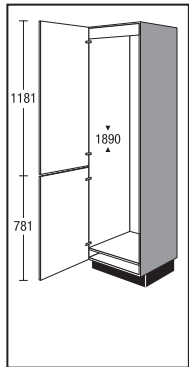
CS3001VIA
CS4501VIA
CS5001VIA
CS6001VIA



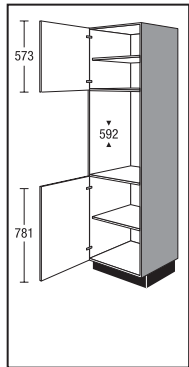
CG102M01V5



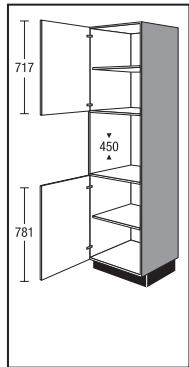
CG17801V



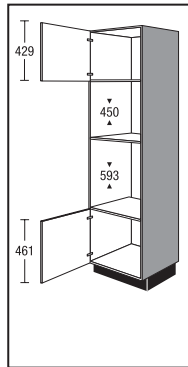
CG18901V



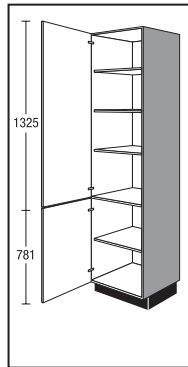
CGB01V



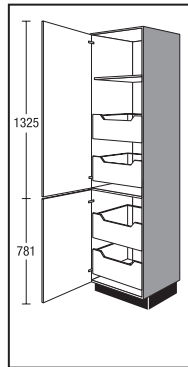
CGM01V



CGMB01VQ

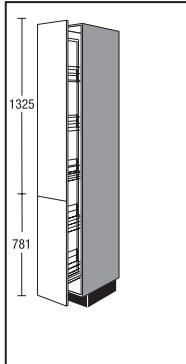


CS3002V
CS4502V
CS5002V
CS6002V

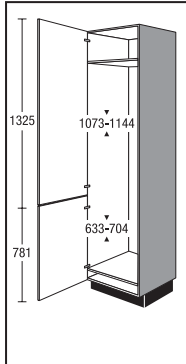


CS3002VIA
CS4502VIA
CS5002VIA
CS6002VIA

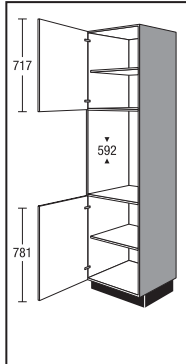
Resumen de los muebles columna más frecuentemente planificados



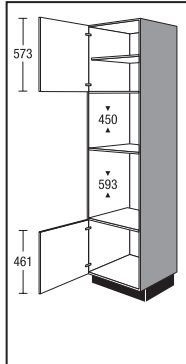
CSA3002VP



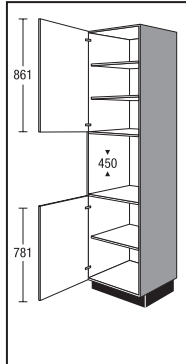
CG17802V



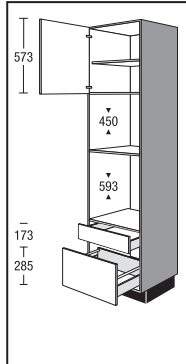
CGB02V



CGMB02VQ



CGM02V



CGMBSA02VQ

Leyenda símbolos de artículos, Variantes de equipamiento



Reducción de anchura

Recargo por reducción de anchura al final del subregistro.

Reducción de los muebles al siguiente ancho inferior.
Ejemplo: ancho de mueble de 600 mm = reducción hasta 501 mm



Reducción de profundidad

Recargo e información, véase el registro 9. elementos de diseño, temas especiales, registro inferior recargos/otros.



Reducción de anchura y profundidad

Combinaciones de ambas variantes

Recargo e información, véase el registro 9. elementos de diseño, temas especiales, registro inferior recargos/otros.

Información sobre fabricaciones especiales

Tenga en cuenta las posibles fabricaciones especiales en el caso de muebles.

Son posibles las siguientes individualizaciones:

- Reducción de anchura
- Reducción de profundidad
- Cavidad lateral de armazón

La información figura en el registro 9 elementos de diseño, temas especiales, registro inferior recargos/otros.



Cajones/gavetas ejecución estándar TANDEMBOX plus

Color gris plateado

Variante:

506 = extracción total con Servosoft (¡tenga en cuenta el recargo!)



Cajones / gavetas Professional (recargo) TANDEMBOX antaro

Color antracita

Extracción total con Servosoft

Variante:

508 = extracción total Professional con Servosoft



Cajones / gavetas Professional con lateral de vidrio (recargo) TANDEMBOX antaro


Color antracita

Extracción total con Servosoft

Variantes:

510 = Professional con Servosoft y cristal transparente

512 = Professional con Servosoft y cristal opalino



Esterillas antideslizantes

(recargo por cada armario)

Todos los cajones / gavetas de un pedido van equipados con las esterillas antideslizantes posibles

Equipamiento cajón/gaveta:











Variantes:

99 = sin esterilla antideslizante

106 = esterilla antideslizante en gris plateado

108 = esterilla antideslizante en antracita

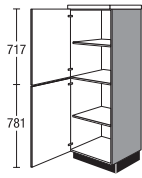




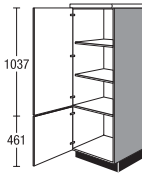

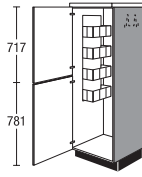



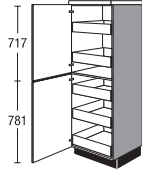




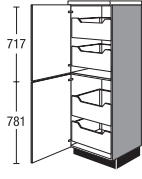




Variantes de equipamiento

	<p>Bisagra de clip ejecución estándar Variante 414 en combinación con compás de categoría para puerta abatible</p>
	<p>Amortiguación de puerta batiente Top Motion (recargo) Variante 418 Amortiguación de puerta batiente CLIP top BLUMOTION de Blum integrada en combinación con compás de categoría para puerta abatible</p>
	<p>Amortiguación de puerta batiente Top Motion (recargo) Variante 428 Amortiguación de puerta batiente CLIP top BLUMOTION de Blum integrada en combinación con compás para puerta abatible AVENTOS HKS de Blum</p>
	
	
	
	
	
	
	

Muebles altos

1507 mm de altura,

Mueble sin encimera y sin zócalo, Profundidad del armazón 560 mm. Encárguese encimera por separado.

		Anchura		Grupo de precios							Servosoft	Pro Servosoft	crystal ProServo	Amortiguación puerta Top Motion	Amortiguación puerta Top Motion Plus		
				1	2	3	4	5	6	7							
 <p>Mueble alto 1 puerta 1 balda ajustable 1 puerta 1 balda ajustable</p>		CS	30	151	V	122	131	137	146	162	179	201	-	-	-	8	8
		CS	45	151	V	131	139	147	156	174	191	214	-	-	-	8	8
		CS	50	151	V	136	146	154	163	181	200	224	-	-	-	8	8
		CS	60	151	V	142	152	160	170	189	208	233	-	-	-	8	8
 <p>Mueble alto 1 puerta 2 baldas ajustables 1 puerta <i>Possible reducción de anchura de hasta 300 mm</i></p>		CS	60	151	VQ	142	152	160	170	189	208	233	-	-	-	10	10
 <p>Mueble alto escobero 1 puerta (enclavijada) 1 estante de rejilla 1 barra con ganchos para escobas 1 soporte universal para cables, tubo y accesorios de aspirador Posibilidad de colocar el aspirador, la escalera doméstica o la tabla de planchar <i>Los elementos metálicos se suprimen en caso de modificación de profundidad.</i></p>		CS	45	151	VB	154	163	171	179	196	211	233	-	-	-	8	8
		CS	50	151	VB	157	167	175	183	201	217	239	-	-	-	8	8
		CS	60	151	VB	167	177	186	194	213	230	253	-	-	-	8	8
 <p>Mueble alto 1 puerta 2 cajones interiores 1 puerta 3 cajones interiores <i>El ángulo de apertura de las puertas batientes ha de ser como mín. de 90°. No plan.lado donde están bisagras hacia lado unión de enc.</i></p>		CS	30	151	VIS	219	228	239	249	271	291	319	25	40	40	8	8
		CS	45	151	VIS	240	251	261	271	294	315	347	25	40	40	8	8
		CS	50	151	VIS	246	256	267	277	300	323	354	25	40	40	8	8
		CS	60	151	VIS	258	270	280	292	316	339	372	25	40	40	8	8
 <p>Mueble alto 1 puerta 2 gavetas interiores 1 puerta 2 gavetas interiores <i>El ángulo de apertura de las puertas batientes ha de ser como mín. de 90°. No plan.lado donde están bisagras hacia lado unión de enc.</i></p>		CS	30	151	VIA	214	224	238	252	264	284	312	20	32	64	8	8
		CS	45	151	VIA	232	248	261	276	306	337	375	20	32	64	8	8
		CS	50	151	VIA	237	252	267	281	313	344	384	20	32	64	8	8
		CS	60	151	VIA	250	266	281	297	329	362	404	20	32	64	8	8

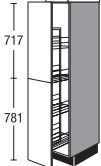

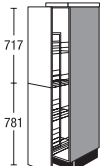

Imágenes no coinciden con los acabados de frente / Amortiguador de puerta = amortiguación de puerta abatible

5.117

Muebles altos

1507 mm de altura,

Mueble sin encimera y sin zócalo, Profundidad del armazón 560 mm. Encárguese encimera por separado.

				Grupo de precios											
		Anchura		1	2	3	4	5	6	7	Servosoft	Pro-Servosoft	crystal ProServo	Amortiguación puerta Top Motion	Amortiguación puerta Top Motion Plus
 <p>Aparador alto de frente extraíble con cestos de malla metálica, gris plateado</p> <p>1 extracción total (espigada) con amortiguación 4 cestos ajustables</p>  <p>Cestos: cestos colgables gris plateado</p> <p>Suplementos adecuados:</p> <p>Cesto colgante Gris plateado</p> <p>Bandeja material sintético blanco 12 mm de altura,</p>	CSA	30	151 V	257	270	272	275	280	291	309	36	36	36	-	-
	ZIK	30		6	6	6	6	6	6	6	-	-	-	-	-
	ZIE	30		3	3	3	3	3	3	3	-	-	-	-	-
 <p>Aparador alto de frente extraíble Cestos con balda de madera y barandilla de metal</p> <p>1 extracción total (espigada) con amortiguación 4 cestos ajustables</p> <p><i>Guía arriba y abajo. Cestas accesibles por ambos lados.</i></p>  <p>Cestos: fondo de madera con barandilla metálica</p> <p>Suplementos adecuados:</p> <p>Cesto colgante Fondo de madera con barandilla metálica</p>	CSA	30	151 VP	338	352	355	359	366	378	402	-	-	-	-	-
	ZIK	30	P	7	7	7	7	7	7	7	-	-	-	-	-

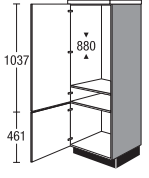
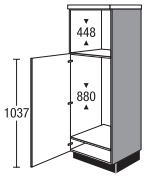
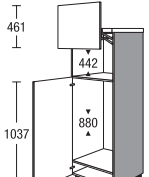
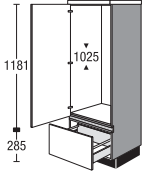
5.118

Imágenes no coinciden con los acabados de frente / Amortiguador de puerta = amortiguación de puerta abatible

Muebles integradores de electrodomésticos con altura entremuebles 880, 1025 mm

1507 mm de altura,

Mueble sin encimera y sin zócalo, Profundidad del armazón 560 mm. Encárguese encimera por separado.

		Anchura	Grupo de precios							Servosoft	Pro Servosoft	crystal ProServo	Amortiguación puerta Top Motion	Amortiguación puerta Top Motion Plus		
			1	2	3	4	5	6	7							
 <p>CG88 151 VQSIA</p>	<p>Mueble alto para electrodomésticos encastrables Altura hueco 880 mm 1 puerta para electrodoméstico 1 balda fija 1 puerta</p> <p><i>Las rejillas de vent. para ventil. electrodom. serán suminist.</i></p>	CG88	151	VQ	136	145	152	159	176	195	218	-	-	-	10	10
 <p>CG88M 151 V5SOA</p>	<p>Mueble alto para electrodomésticos encastrables Altura del hueco 448 mm Altura hueco 880 mm 1 puerta para electrodoméstico</p> <p><i>Compensación de hueco con frentes interiores o baldas intermedias</i></p> <p><i>Las rejillas de vent. para ventil. electrodom. serán suminist.</i></p> <p><i>En función del tipo de electrodoméstico se adjunta un frente para el ajuste in situ.</i></p> <p><i>Los listones de tapa para el hueco del microondas (MZCVMW) se incluyen en el suministro con recargo y deben tenerse en cuenta en el pedido.</i></p>	CG88M	151	V5	130	141	150	158	179	198	222	-	-	-	6	6
 <p>CG88M 151 VL5FIA</p>	<p>Mueble alto para electrodomésticos encastrables con puerta levadiza Altura de hornacina 442 mm Altura hueco 880 mm Como anterior, pero 1 puerta levadiza adicional</p> <p>Tamaño máx. del electrodoméstico independiente Altura 400 mm Anchura 510 mm Profundidad: 540 mm</p> <p>Altura de apertura con puerta levadiza abierta de 430 mm</p> <p><i>Para abrir la puerta levadiza el resalte de la cubierta no debe sobrepasar los 28 mm.</i></p>	CG88M	151	VL5	197	214	228	241	271	300	337	-	-	-	6	6
 <p>CG102A 151 HVSLC</p>	<p>Mueble alto para electrodomésticos encastrables Altura hueco 1025 mm 1 puerta para electrodoméstico 1 gaveta</p> <p><i>Las rejillas de vent. para ventil. electrodom. serán suminist.</i></p>	CG102A	151	HV	159	168	176	184	204	222	246	5	8	16	6	6

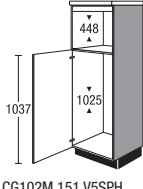
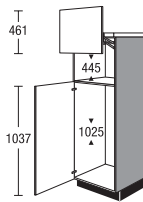
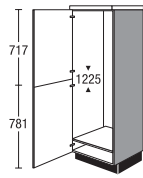
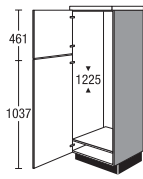
Imágenes no coinciden con los acabados de frente / Amortiguador de puerta = amortiguación de puerta abatible

5.119

Muebles integradores de electrodomésticos con altura entremuebles 1025, 1225 mm

1507 mm de altura,

Mueble sin encimera y sin zócalo, Profundidad del armazón 560 mm. Encárguese encimera por separado.

	Anchura	Grupo de precios							Servosoft	Pro Servosoft	cristal ProServo	Amortiguación puerta Top Motion	Amortiguación puerta Top Motion Plus		
		1	2	3	4	5	6	7							
 <p>Mueble alto para electrodomésticos encastrables Altura del hueco 448 mm Altura hueco 1025 mm 1 puerta para electrodoméstico</p> <p><i>En función del tipo de electrodoméstico se adjunta un frente para el ajuste in situ.</i></p> <p><i>Compensación de hueco con frentes interiores o baldas intermedias</i></p> <p><i>Las rejillas de vent. para ventil. electrodom. serán suminist.</i></p> <p><i>Según el modelo, con base de zócalo metálica.</i></p> <p><i>Los listones de tapa para el hueco del microondas (MZCVMW) se incluyen en el suministro con recargo y deben tenerse en cuenta en el pedido.</i></p> <p>CG102M 151 V5SPH</p>	CG102M	151	V5	161	173	181	190	210	229	255	-	-	-	6	6
 <p>Mueble alto para electrodomésticos encastrables con puerta levadiza Altura de hornacina 445 mm Altura hueco 1025 mm</p> <p>Como anterior, pero 1 puerta levadiza adicional</p> <p>Tamaño máx. del electrodoméstico independiente Altura 400 mm Anchura 510 mm Profundidad: 540 mm</p> <p>Altura de apertura con puerta levadiza abierta de 430 mm <i>Para abrir la puerta levadiza el resalte de la cubierta no debe sobrepasar los 28 mm.</i></p> <p>CG102M 151 VL5FLC</p>	CG102M	151	VL5	228	245	257	270	298	325	362	-	-	-	6	6
 <p>Mueble alto para electrodomésticos encastrables Altura hueco 1225 mm</p> <p>1 puerta batiente de electrodoméstico (con pasador) compuesta de 2 frentes</p> <p><i>Compensación de hueco con frentes interiores o baldas intermedias</i></p> <p><i>Las rejillas de vent. para ventil. electrodom. serán suminist.</i></p> <p>CG122 151 VSNL</p>	CG122	151	V	142	152	160	169	189	208	232	-	-	-	8	8
 <p>Mueble alto para electrodomésticos encastrables Altura hueco 1225 mm</p> <p>2 puertas para electrodomésticos</p> <p><i>Compensación de hueco con frentes interiores o baldas intermedias</i></p> <p><i>Las rejillas de vent. para ventil. electrodom. serán suminist.</i></p> <p>CG122 151 V5SNI</p>	CG122	151	V5	132	142	150	158	178	196	219	-	-	-	10	10

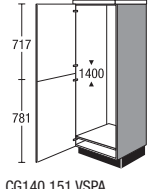
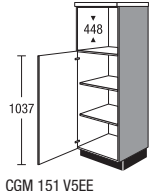
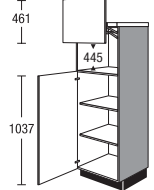
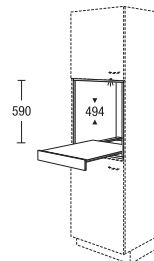
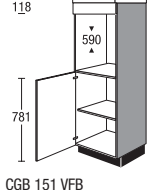
5.120

Imágenes no coinciden con los acabados de frente / Amortiguador de puerta = amortiguación de puerta abatible

Muebles integradores de electrodomésticos con altura entremuebles 1400, 450, 590 mm

1507 mm de altura,

Mueble sin encimera y sin zócalo, Profundidad del armazón 560 mm. Encárguese encimera por separado.

	Anchura	Grupo de precios							Servosoft	Pro Servosoft	crystal ProServo	Amortiguación puerta Top Motion	Amortiguación puerta Top Motion Plus		
		1	2	3	4	5	6	7							
 <p>Mueble alto para electrodomésticos encastrables Altura hueco 1400 mm 1 puerta batiente de electrodoméstico (con pasador) <i>Compensación de hueco con frentes interiores o baldas intermedias</i> <i>Las rejillas de vent. para ventil. electrodom. serán suministr.</i></p> <p>CG140 151 VSPA</p>	CG140	151	V	142	152	160	169	189	208	232	-	-	-	8	8
 <p>Mueble alto para electrodomésticos encastrables Altura del hueco 448 mm 1 puerta 2 baldas ajustables <i>Compensación de hueco con frentes interiores o baldas intermedias</i></p> <p>CGM 151 V5EE</p>	CGM	151	V5	132	141	150	158	179	198	222	-	-	-	6	6
 <p>Mueble alto para electrodomésticos encastrables con puerta levadiza Altura de hornacina 445 mm Como anterior, pero 1 puerta levadiza adicional Tamaño máx. del electrodoméstico independiente Altura 390 mm Anchura 510 mm Profundidad: 540 mm Altura de apertura con puerta levadiza abierta de 430 mm <i>Para abrir la puerta levadiza el resalte de la cubierta no debe sobrepasar los 28 mm.</i></p> <p>CGM 151 VL5</p>	CGM	151	VL5	199	213	227	239	270	299	335	-	-	-	6	6
 <p>Módulo estantería integrable para aparador alto / mueble columna para altura de hornacina 590 mm profundidad 505 mm 1 bandeja extraíble <i>Acabado material de armazón</i> <i>No disponible en colores de costado visible.</i></p>	MR	60	59	TA	201	201	201	201	201	201	-	-	-	-	-
 <p>Mueble alto para electrodomésticos encastrables Altura del hueco 590 mm 1 frente fijo 1 puerta 1 balda ajustable <i>En el caso de los frentes revestidos de polímero se incluye gratuitamente en la entrega un juego de listones protectores antiquemaduras.</i> <i>Los listones de tapa para el hueco del horno (MZCVBO) se incluyen en el suministro con recargo y deben tenerse en cuenta en el pedido.</i></p> <p>CGB 151 VFB</p>	CGB	151	V	137	146	154	162	181	200	223	-	-	-	4	4

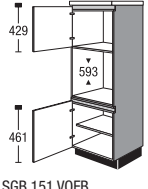
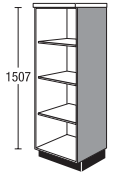
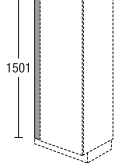
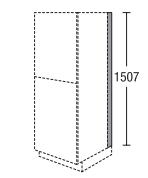
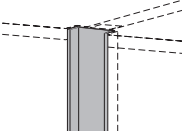
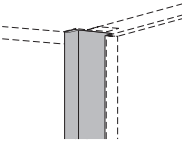
Imágenes no coinciden con los acabados de frente / Amortiguador de puerta = amortiguación de puerta abatible

5.121

Muebles integradores de electrodomésticos con altura entremuebles 590 mm, Estanterías, Regletas

1507 mm de altura,

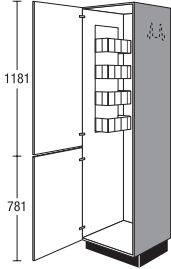
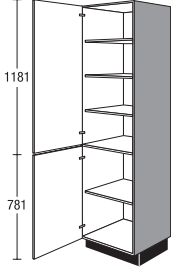
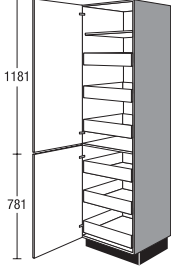
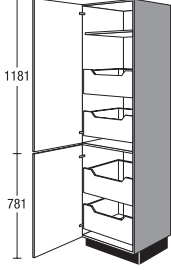
Mueble sin encimera y sin zócalo, Profundidad del armazón 560 mm. Encárguese encimera por separado.

		Anchura	Grupo de precios							Servosoft	Pro Servosoft	cristal ProServo	Amortiguación puerta Top Motion	Amortiguación puerta Top Motion Plus
			1	2	3	4	5	6	7					
 <p>Mueble alto para electrodomésticos encastrables alt. de hornacina 593 mm</p> <p>1 puerta 1 puerta</p> <p><i>En el caso de los frentes revestidos de polímero se incluye gratuitamente en la entrega un juego de listones protectores antiquemaduras.</i></p> <p><i>Los listones de tapa para el hueco del horno (MZCVBO) se incluyen en el suministro con recargo y deben tenerse en cuenta en el pedido.</i></p>	CGB	151 VQ	137	146	154	162	181	200	223	-	-	-	8	8
 <p>Mueble alto estantería</p> <p>3 baldas ajustables</p> <p><i>Acabado material de armazón</i></p> <p><i>Por favor, indiquese la anchura deseada (150-600 mm).</i></p> <p><i>No disponible en colores de costado visible.</i></p>	CSR	V 151	203	203	203	203	203	203	203	-	-	-	-	-
 <p>Listón para mueble alto</p> <p>sin zócalo, 1507 mm de altura Montaje entre pared y la superficie lateral del armazón</p> <p><i>Acabado en el material del frente en una sola pieza hacia la pared sin canto</i></p> <p><i>No disponible en colores de costado visible.</i></p> <p><i>Debido al ángulo de montaje, es posible una reducción de anchura máxima de hasta 46 mm in situ.</i></p>	CSPF CSPF	10 151 E 20 151 E	28 35	32 38	33 40	34 42	36 49	39 54	43 60	-	-	-	-	-
 <p>Listón para lateral de mueble alto</p> <p>sin zócalo, 1507 mm de altura 16 mm de profundidad para copete</p> <p><i>Ejecución material sintético, aspecto acero inoxidable</i></p> <p><i>para encimeras más profundas encárguese por separado el zócalo SO 151</i></p>	CDTS	151	10	10	10	10	10	10	10	-	-	-	-	-
 <p>Cavidad tirador</p> <p>para planificar entre armarios</p>	CVC	151	30	30	30	30	30	30	30	-	-	-	-	-
 <p>Cavidad tirador</p> <p>para planificar aparadores altos individuales o al lado de un costado</p> <p>Acabado D</p>	CVL CVL	151 L 151 R	28 28	28 28	28 28	28 28	28 28	28 28	28 28	-	-	-	-	-

Muebles columna

1971 mm de altura,

Mueble sin zócalo, Profundidad del armazón 560 mm

				Anchura	Grupo de precios												
					1	2	3	4	5	6	7	Servosoft	Pro Servosoft	crystal ProServo	Amortiguación puerta Top Motion	Amortiguación puerta Top Motion Plus	
 <p>Mueble columna escobero</p> <ul style="list-style-type: none"> 1 puerta (enclavijada) 1 estante de rejilla 1 barra con ganchos para escobas 1 soporte universal para cables, tubo y accesorios de aspirador Posibilidad de colocar el aspirador, la escalera doméstica o la tabla de planchar <p><i>Los elementos metálicos se suprimen en caso de modificación de profundidad.</i></p>		CS	45	01	VB	166	176	185	193	212	228	252	-	-	-	10	10
	☑	CS	50	01	VB	174	185	194	202	222	239	264	-	-	-	10	10
		CS	60	01	VB	178	189	198	207	227	245	270	-	-	-	10	10
 <p>Mueble columna</p> <ul style="list-style-type: none"> 1 puerta 3 baldas ajustables 1 puerta 1 balda ajustable 	☑	CS	30	01	V	131	137	144	152	166	180	199	-	-	-	10	10
	☑	CS	45	01	V	153	160	169	177	194	210	232	-	-	-	10	10
	☑	CS	50	01	V	160	169	178	186	204	221	244	-	-	-	10	10
	☑	CS	60	01	V	163	172	180	189	207	225	249	-	-	-	10	10
 <p>Mueble columna</p> <ul style="list-style-type: none"> 1 puerta 1 balda fija 3 cajones interiores 1 puerta 3 cajones interiores <p><i>El ángulo de apertura de las puertas batientes ha de ser como mín. de 90°.</i> <i>No plan.lado donde están bisagras hacia lado unión de enc.</i></p>	☑	CS	30	01	VIS	254	273	286	300	324	345	374	30	48	48	10	10
	☑	CS	45	01	VIS	277	296	311	325	351	373	404	30	48	48	10	10
	☑	CS	50	01	VIS	285	304	320	335	362	386	417	30	48	48	10	10
	☑	CS	60	01	VIS	302	322	338	355	383	407	440	30	48	48	10	10
 <p>Mueble columna</p> <ul style="list-style-type: none"> 1 puerta 1 balda fija 2 gavetas interiores 1 puerta 2 gavetas interiores <p><i>El ángulo de apertura de las puertas batientes ha de ser como mín. de 90°.</i> <i>No plan.lado donde están bisagras hacia lado unión de enc.</i></p>	☑	CS	30	01	VIA	228	245	258	272	304	333	370	20	32	64	10	10
	☑	CS	45	01	VIA	252	267	279	293	324	352	390	20	32	64	10	10
	☑	CS	50	01	VIA	263	276	291	304	333	361	399	20	32	64	10	10
	☑	CS	60	01	VIA	272	285	300	312	342	369	407	20	32	64	10	10

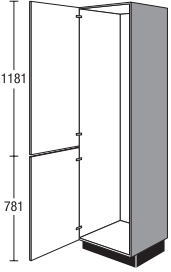
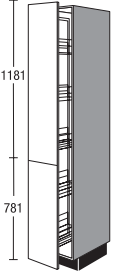

Imágenes no coinciden con los acabados de frente / Amortiguador de puerta = amortiguación de puerta abatible

5.123

Muebles columna

1971 mm de altura,

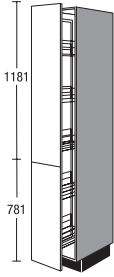

Mueble sin zócalo, Profundidad del armazón 560 mm

	Anchura	Grupo de precios							Servosoft	Pro Servosoft	crystal ProServo	Amortiguación puerta Top Motion	Amortiguación puerta Top Motion Plus			
		1	2	3	4	5	6	7								
 <p>Armario columna para el equipamiento individual 1 puerta batiente (con pasador)</p>	CS	60	01	VZ	163	174	182	191	210	228	252	-	-	-	10	10
 <p>Armario columna de frente extraíble con cestos de malla metálica, gris plateado 1 extracción total con amortiguación compuesta de 2 frentes 5 cestos ajustables</p>	CSA	30	01	V	283	294	294	296	306	308	323	36	36	36	-	-
 <p>Cestos: cestos colgables gris plateado</p> <p>Suplementos adecuados:</p> <p>Cesto colgante Gris plateado</p> <p>Bandeja material sintético blanco 12 mm de altura,</p>	ZIK	30			6	6	6	6	6	6	6	-	-	-	-	-
	ZIE	30			3	3	3	3	3	3	3	-	-	-	-	-

Muebles columna

1971 mm de altura,

Mueble sin zócalo, Profundidad del armazón 560 mm

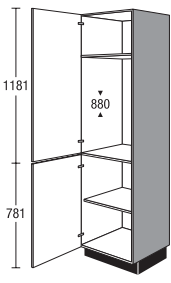
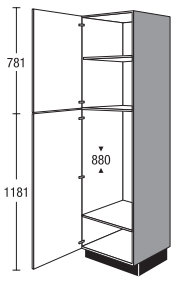
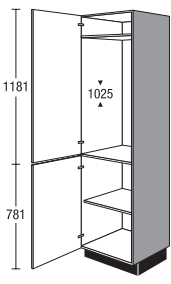
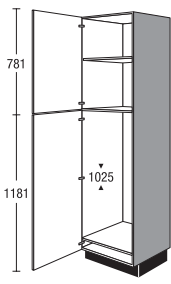
		Anchura	Grupo de precios							Servosoft	Pro Servosoft	crystal ProServo	Amortiguación puerta Top Motion	Amortiguación puerta Top Motion Plus	
			1	2	3	4	5	6	7						
 <p>Armario columna de frente extraíble Cestos con balda de madera y barandilla de metal 1 extracción total incl. amortiguación compuesta de 2 frentes 5 cestos ajustables <i>Guía arriba y abajo. Cestas accesibles por ambos lados.</i></p>	CSA	30	01	VP	368	379	380	382	394	396	414	-	-	-	-
	 <p>Cestos: fondo de madera con barandilla metálica</p> <p>Suplementos adecuados:</p> <p>Cesto colgante Fondo de madera con barandilla metálica</p>	ZIK	30	P		7	7	7	7	7	7	7	-	-	-

Imágenes no coinciden con los acabados de frente / Amortiguador de puerta = amortiguación de puerta abatible

Muebles integradores de electrodomésticos con altura entremuebles 880, 1025 mm

1971 mm de altura,

Mueble sin zócalo, Profundidad del armazón 560 mm

	Anchura	Grupo de precios							Servosoft	Pro Servosoft	cristal ProServo	Amortiguación puerta Top Motion	Amortiguación puerta Top Motion Plus		
		1	2	3	4	5	6	7							
 <p>Mueble columna para electrodomésticos Altura hueco 880 mm 1 puerta para electrodoméstico 1 balda fija 1 puerta 1 balda ajustable <i>En caso de panelado a techo, se preverá un hueco para la ventilación con un diámetro mín. de 200 cm².</i></p> <p>CG88 01 VSIA</p>	CG88	01	V	157	168	179	190	217	241	272	-	-	-	10	10
 <p>Mueble columna para electrodomésticos Altura hueco 880 mm 1 puerta 1 balda ajustable 1 puerta para electrodoméstico 1 balda fija <i>En caso de panelado a techo, se preverá un hueco para la ventilación con un diámetro mín. de 200 cm².</i></p> <p>CG88 01 V8SIA</p>	CG88	01	V8	157	168	179	190	217	241	272	-	-	-	10	10
 <p>Mueble columna para electrodomésticos Altura hueco 1025 mm 1 puerta para electrodoméstico 1 balda fija 1 puerta 1 balda ajustable <i>En caso de panelado a techo, se preverá un hueco para la ventilación con un diámetro mín. de 200 cm².</i></p> <p>CG102 01 VSLC</p>	CG102	01	V	157	168	179	190	217	241	272	-	-	-	10	10
 <p>Mueble columna para electrodomésticos Altura hueco 1025 mm 1 puerta 1 balda ajustable 1 puerta para electrodoméstico 1 balda fija <i>En caso de panelado a techo, se preverá un hueco para la ventilación con un diámetro mín. de 200 cm².</i></p> <p>CG102 01 V8SLC</p>	CG102	01	V8	157	168	179	190	217	241	272	-	-	-	10	10

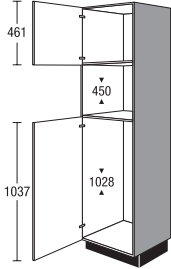
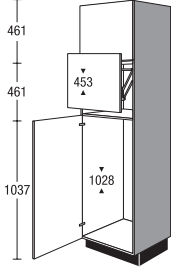
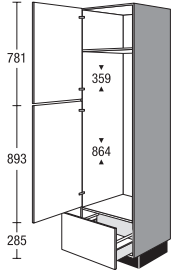
5.126

Imágenes no coinciden con los acabados de frente / Amortiguador de puerta = amortiguación de puerta abatible

Muebles integradores de electrodomésticos con altura entremuebles 1025, 1225 mm

1971 mm de altura,

Mueble sin zócalo, Profundidad del armazón 560 mm

	Anchura	Grupo de precios							Servosoft	Pro Servosoft	cristal ProServo	Amortiguación puerta Top Motion	Amortiguación puerta Top Motion Plus		
		1	2	3	4	5	6	7							
 <p>Mueble columna para electrodomésticos Altura hueco 450 mm Altura de hornacina 1028 mm</p> <p>1 puerta 1 puerta para electrodoméstico 1 base de zócalo metálica</p> <p><i>En función del tipo de electrodoméstico se adjunta un frente para el ajuste in situ.</i></p> <p><i>El modelo suministrado puede diferir de la imagen en función del electrodoméstico.</i></p> <p><i>Los listones de tapa para el hueco del microondas (MZCVMW) se incluyen en el suministro con recargo y deben tenerse en cuenta en el pedido.</i></p> <p><i>En caso de panelado a techo, se preverá un hueco para la ventilación con un diámetro mín. de 200 cm².</i></p> <p>CG102M 01 V5SPH</p>	CG102M	01	V5	184	197	208	223	235	256	281	-	-	-	10	10
 <p>Mueble columna para electrodomésticos con puerta levadiza Altura de hornacina 453 mm Altura de hornacina 1028 mm</p> <p>Como anterior, pero 1 puerta levadiza adicional</p> <p>Tamaño máx. del electrodoméstico independiente Altura 400 mm Anchura 510 mm Profundidad: 540 mm</p> <p>Altura de apertura con puerta levadiza abierta de 430 mm</p> <p>CG102M 01 VL5FLC</p>	CG102M	01	VL5	252	269	284	304	321	349	384	-	-	-	10	10
 <p>Mueble columna para electrodomésticos Altura de hornacina 359 mm Altura de hornacina 864 mm</p> <p>2 puertas para electrodomésticos 1 balda fija 1 gaveta</p> <p>Compensación de hueco parcialmente con frentes interiores.</p> <p><i>En caso de panelado a techo, se preverá un hueco para la ventilación con un diámetro mín. de 200 cm².</i></p> <p>CG122A 01 VSNI</p>	CG122A	01	V	215	229	242	254	283	300	326	5	8	16	8	8

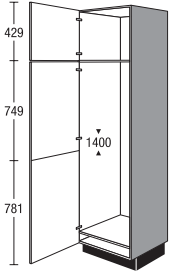
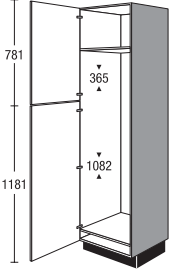
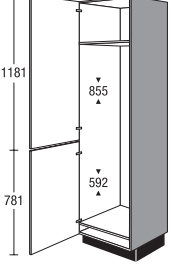
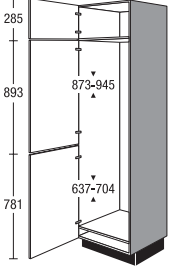
Imágenes no coinciden con los acabados de frente / Amortiguador de puerta = amortiguación de puerta abatible

5.127

Muebles integradores de electrodomésticos con altura entremuebles 1400, 1445, 1580 mm

1971 mm de altura,

Mueble sin zócalo, Profundidad del armazón 560 mm

	Anchura	Grupo de precios							Servosoft	Pro Servosoft	cristal ProServo	Amortiguación puerta Top Motion	Amortiguación puerta Top Motion Plus		
		1	2	3	4	5	6	7							
 <p>Mueble columna para electrodomésticos Altura hueco 1400 mm</p> <p>1 puerta 1 puerta batiente de electrodoméstico (con pasador)</p> <p><i>Compensación de hueco parcialmente con frentes interiores.</i></p> <p><i>El modelo suministrado puede diferir de la imagen en función del electrodoméstico.</i></p> <p><i>En caso de panelado a techo, se preverá un hueco para la ventilación con un diámetro mín. de 200 cm².</i></p> <p>CG140 01 VSPA</p>	CG140	01	V	183	196	210	225	257	279	307	-	-	-	12	12
 <p>Mueble columna para electrodomésticos Altura de hornacina 365 mm Altura de hornacina 1082 mm</p> <p>1 puerta para electrodoméstico 1 balda fija 1 puerta para electrodoméstico</p> <p><i>Compensación de hueco parcialmente con frentes interiores.</i></p> <p><i>El modelo suministrado puede diferir de la imagen en función del electrodoméstico.</i></p> <p><i>En caso de panelado a techo, se preverá un hueco para la ventilación con un diámetro mín. de 200 cm².</i></p> <p>CG145 01 V8SPK</p>	CG145	01	V8	162	174	186	200	228	247	272	-	-	-	10	10
 <p>Mueble columna para electrodomésticos Altura de hornacina 855 mm alt. de hornacina 592 mm</p> <p>1 puerta para electrodoméstico 1 balda fija 1 puerta para electrodoméstico</p> <p><i>Compensación de hueco parcialmente con frentes interiores.</i></p> <p><i>El modelo suministrado puede diferir de la imagen en función del electrodoméstico.</i></p> <p><i>En caso de panelado a techo, se preverá un hueco para la ventilación con un diámetro mín. de 200 cm².</i></p> <p>CG145 01 VSPE</p>	CG145	01	V	162	174	186	200	228	247	272	-	-	-	10	10
 <p>Mueble columna para electrodomésticos Altura de hornacina 873 - 945 mm Altura de hornacina 637 - 704 mm</p> <p>1 puerta 2 puertas para electrodomésticos</p> <p><i>Compensación de hueco parcialmente con frentes interiores.</i></p> <p><i>El modelo suministrado puede diferir de la imagen en función del electrodoméstico.</i></p> <p><i>En caso de panelado a techo, se preverá un hueco para la ventilación con un diámetro mín. de 200 cm².</i></p> <p>CG158 01 VSRL</p>	CG158	01	V	161	176	183	193	219	244	263	-	-	-	12	12

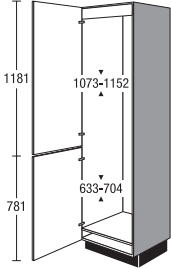
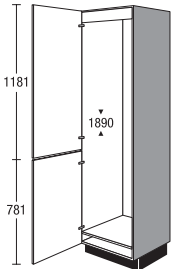
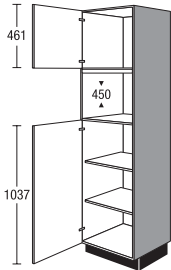
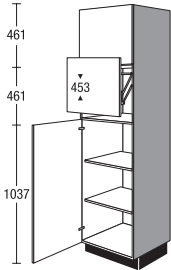
5.128

Imágenes no coinciden con los acabados de frente / Amortiguador de puerta = amortiguación de puerta abatible

Muebles integradores de electrodomésticos con altura entremuebles 1780, 1890, 450 mm

1971 mm de altura,

Mueble sin zócalo, Profundidad del armazón 560 mm

	Anchura	Grupo de precios							Servosoft	Pro Servosoft	crystal ProServo	Amortiguación puerta Top Motion	Amortiguación puerta Top Motion Plus		
		1	2	3	4	5	6	7							
 <p>Mueble columna para electrodomésticos Altura de hornacina 1073 - 1152 mm Altura de hornacina 633 - 704 mm 2 puertas para electrodomésticos apertura común o separada según el acabado y el modelo del electrodoméstico <i>Compensación de hueco parcialmente con frentes interiores.</i> <i>El modelo suministrado puede diferir de la imagen en función del electrodoméstico.</i> <i>En caso de panelado a techo, se preverá un hueco para la ventilación con un diámetro mín. de 200 cm².</i></p> <p>CG178 01 VSTD</p>	CG178	01	V	161	176	183	193	219	244	274	-	-	-	10	10
 <p>Mueble columna para electrodomésticos Altura de hornacina 1890 mm 2 puertas para electrodomésticos <i>En caso de panelado a techo, se preverá un hueco para la ventilación con un diámetro mín. de 200 cm².</i></p> <p>CG189 01 VSUH</p>	CG189	01	V	161	176	183	193	219	244	274	-	-	-	10	10
 <p>Mueble columna para electrodomésticos Altura hueco 450 mm 1 puerta 1 puerta 2 baldas ajustables <i>En función del tipo de electrodoméstico se adjunta un frente para el ajuste in situ.</i> <i>Los listones de tapa para el hueco del microondas (MZCVMW) se incluyen en el suministro con recargo y deben tenerse en cuenta en el pedido.</i> <i>Compensación de hueco, en parte, con frentes de armazón.</i></p> <p>CGM 01 V5EE</p>	CGM	01	V5	168	180	192	206	219	240	264	-	-	-	10	10
 <p>Mueble columna para electrodomésticos con puerta levadiza Altura de hornacina 453 mm Como anterior, pero 1 puerta levadiza adicional Tamaño máx. del electrodoméstico independiente Altura 400 mm Anchura 510 mm Profundidad: 540 mm Altura de apertura con puerta levadiza abierta de 430 mm</p> <p>CGM 01 VL5</p>	CGM	01	VL5	235	252	269	289	306	336	370	-	-	-	10	10

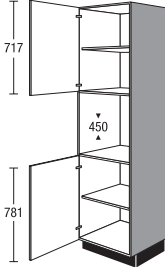
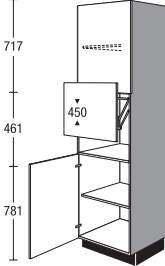
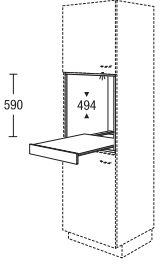
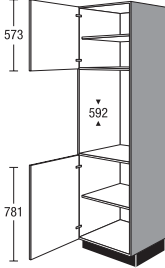
Imágenes no coinciden con los acabados de frente / Amortiguador de puerta = amortiguación de puerta abatible

5.129

Muebles integradores de electrodomésticos con altura entremuebles 450, 590 mm

1971 mm de altura,

Mueble sin zócalo, Profundidad del armazón 560 mm

	Anchura	Grupo de precios							Servosoft	Pro Servosoft	cristal ProServo	Amortiguación puerta Top Motion	Amortiguación puerta Top Motion Plus		
		1	2	3	4	5	6	7							
 <p>Mueble columna para electrodomésticos Altura hueco 450 mm</p> <p>1 puerta 1 balda ajustable (según acabado) 1 puerta 1 balda ajustable</p> <p><i>Los listones de tapa para el hueco del microondas (MZCVMW) se incluyen en el suministro con recargo y deben tenerse en cuenta en el pedido.</i></p> <p>CGM 01 VEE</p>	CGM	01	V	162	172	180	190	205	216	230	-	-	-	8	8
 <p>Mueble columna para electrodomésticos con puerta levadiza Altura hueco 450 mm</p> <p>Como anterior, pero 1 puerta levadiza adicional</p> <p>Tamaño máx. del electrodoméstico independiente Altura 400 mm Anchura 510 mm Profundidad: 540 mm</p> <p>Altura de apertura con puerta levadiza abierta de 430 mm</p> <p>CGM 01 VL</p>	CGM	01	VL	229	243	255	269	291	305	325	-	-	-	8	8
 <p>Módulo estantería integrable para aparador alto / mueble columna para altura de hornacina 590 mm profundidad 505 mm</p> <p>1 bandeja extraíble</p> <p><i>Acabado material de armazón</i></p> <p><i>No disponible en colores de costado visible.</i></p> <p>MR</p>	MR	60	59	TA	201	201	201	201	201	201	201	-	-	-	-
 <p>Mueble columna para electrodomésticos alt. de hornacina 592 mm</p> <p>1 puerta 1 balda ajustable 1 puerta 1 balda ajustable</p> <p><i>En el caso de los frentes revestidos de polímero se incluye gratuitamente en la entrega un juego de listones protectores antiquemaduras.</i></p> <p><i>Los listones de tapa para el hueco del horno (MZCVBO) se incluyen en el suministro con recargo y deben tenerse en cuenta en el pedido.</i></p> <p>CGB 01 VFB</p>	CGB	01	V	165	173	180	188	202	210	223	-	-	-	8	8

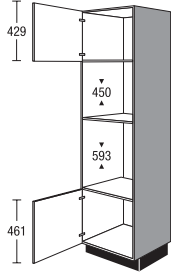
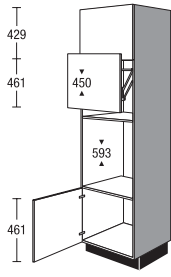
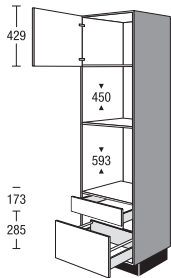
5.130

Imágenes no coinciden con los acabados de frente / Amortiguador de puerta = amortiguación de puerta abatible

Muebles integradores de electrodomésticos con altura entremuebles 590 mm

1971 mm de altura,

Mueble sin zócalo, Profundidad del armazón 560 mm

	Anchura	Grupo de precios							Servosoft	Pro Servosoft	crystal ProServo	Amortiguación puerta Top Motion	Amortiguación puerta Top Motion Plus		
		1	2	3	4	5	6	7							
 <p>Mueble columna para electrodomésticos Altura hueco 450 mm alt. de hornacina 593 mm 1 puerta 1 puerta</p> <p><i>En el caso de los frentes revestidos de polímero se incluye gratuitamente en la entrega un juego de listones protectores antiquemaduras.</i></p> <p><i>Los listones de tapa para el hueco del microondas (MZCVMW) así como el hueco para el horno (MZCVBO) se incluyen en el suministro con recargo y deben tenerse en cuenta en el pedido.</i></p> <p>CGMB 01 VQLD</p>	CGMB	01	VQ	153	170	178	185	194	212	232	-	-	-	8	8
 <p>Mueble columna para electrodomésticos con puerta levadiza Altura hueco 450 mm alt. de hornacina 593 mm Como anterior, pero 1 puerta levadiza adicional</p> <p>Tamaño máx. del electrodoméstico independiente Altura 400 mm Anchura 510 mm Profundidad: 540 mm</p> <p>Altura de apertura con puerta levadiza abierta de 430 mm</p> <p><i>Los listones de tapa para el hueco del horno (MZCVBO) se incluyen en el suministro con recargo y deben tenerse en cuenta en el pedido.</i></p> <p>CGMB 01 VLQFB</p>	CGMB	01	VLQ	220	245	255	267	279	305	335	-	-	-	8	8
 <p>Mueble columna para electrodomésticos Altura hueco 450 mm alt. de hornacina 593 mm 1 puerta 1 cajón 1 gaveta</p> <p><i>En el caso de los frentes revestidos de polímero se incluye gratuitamente en la entrega un juego de listones protectores antiquemaduras.</i></p> <p><i>Los listones de tapa para el hueco del microondas (MZCVMW) así como el hueco para el horno (MZCVBO) se incluyen en el suministro con recargo y deben tenerse en cuenta en el pedido.</i></p> <p>CGMBSA 01 VQLD</p>	CGMBSA	01	VQ	196	218	228	238	249	273	298	10	16	24	4	4

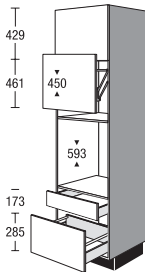
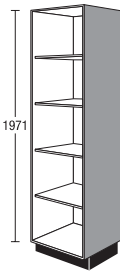
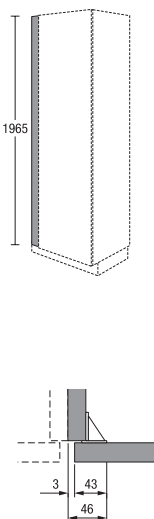
Imágenes no coinciden con los acabados de frente / Amortiguador de puerta = amortiguación de puerta abatible

5.131

Muebles integradores de electrodomésticos con altura entremuebles 590 mm, Estanterías, Regletas

1971 mm de altura,

Mueble sin zócalo, Profundidad del armazón 560 mm

	Anchura	Grupo de precios							Servosoft	Pro Servosoft	cristal ProServo	Amortiguación puerta Top Motion	Amortiguación puerta Top Motion Plus			
		1	2	3	4	5	6	7								
 <p>Mueble columna para electrodomésticos con puerta levadiza Altura hueco 450 mm alt. de hornacina 593 mm Como anterior, pero 1 puerta levadiza adicional</p> <p>Tamaño máx. del electrodoméstico independiente Altura 400 mm Anchura 510 mm Profundidad: 540 mm</p> <p>Altura de apertura con puerta levadiza abierta de 430 mm</p> <p><i>Los listones de tapa para el hueco del horno (MZCVBO) se incluyen en el suministro con recargo y deben tenerse en cuenta en el pedido.</i></p>	CGMBSA	01	VLQ	263	293	305	320	334	366	399	10	16	24	4	4	
 <p>Estanterías</p> <p>4 baldas ajustables</p> <p>Acabado material de armazón</p> <p>Por favor, indíquese la anchura deseada (150-600 mm).</p> <p>No disponible en colores de costado visible.</p>	CSR	V	01	227	227	227	227	227	227	227	-	-	-	-	-	
 <p>Listón para armario columna sin zócalo, 1971 mm de altura Montaje entre pared y la superficie lateral del armazón</p> <p>Acabado en el material del frente en una sola pieza hacia la pared sin canto</p> <p>No disponible en colores de costado visible.</p> <p>Debido al ángulo de montaje, es posible una reducción de anchura máxima de hasta 46 mm in situ.</p> <p>Disponible para los siguientes frentes: IP 2200, imit. roble vintage nº 138 IP 2200, imit. roble claro nº 141 IP 2200, imit. roble Oregón nº 142 IP 2200, imit. roble negro nº 143 IP 2200, imit. roble Summerfield nº 163</p>	CSPF CSPF	10 20	01 01	E E	29 37	33 40	34 42	35 45	37 52	40 57	45 63	-	-	-	-	-

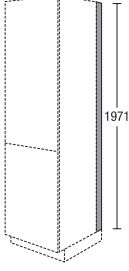
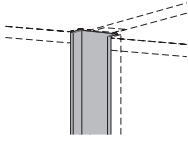
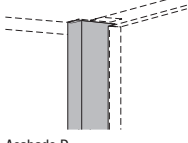
5.132

Imágenes no coinciden con los acabados de frente / Amortiguador de puerta = amortiguación de puerta abatible

Regletas

1971 mm de altura,

con repartición frontal neutra

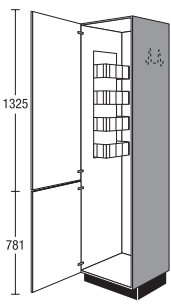
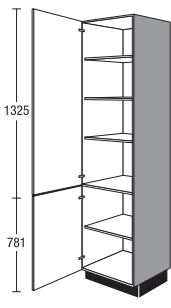
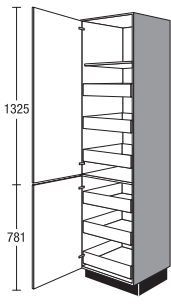
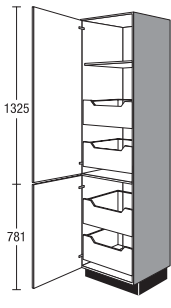
		Anchura	Grupo de precios							Servosoft	Pro Servosoft	cristal ProServo	Amortiguación puerta Top Motion	Amortiguación puerta Top Motion Plus
			1	2	3	4	5	6	7					
 <p>Listón para lateral de armario columna sin zócalo, 1971 mm de altura 16 mm de profundidad para copete</p> <p><i>Ejecución material sintético, aspecto acero inoxidable</i></p> <p><i>para encimeras más profundas encárguese por separado el zócalo SO 151</i></p>	CDTS	01	11	11	11	11	11	11	11	-	-	-	-	-
 <p>Cavidad tirador para planificar entre armarios</p>	CVC	01	36	36	36	36	36	36	36	-	-	-	-	-
 <p>Cavidad tirador para planificar armarios columna individuales o al lado de un costado</p> <p>Acabado D</p>	CVL CVL	01 L 01 R	32 32	32 32	32 32	32 32	32 32	32 32	32 32	- -	- -	- -	- -	- -

Imágenes no coinciden con los acabados de frente / Amortiguador de puerta = amortiguación de puerta abatible

Muebles columna

2115 mm de altura,

Mueble sin zócalo, Profundidad del armazón 560 mm

			Anchura	Grupo de precios							Servosoft	Pro Servosoft	cristal ProServo	Amortiguación puerta Top Motion	Amortiguación puerta Top Motion Plus		
				1	2	3	4	5	6	7							
 <p>Mueble columna escobero</p> <ul style="list-style-type: none"> 1 puerta (enclavijada) 1 estante de rejilla 1 barra con ganchos para escobas 1 soporte universal para cables, tubo y accesorios de aspirador Posibilidad de colocar el aspirador, la escalera doméstica o la tabla de planchar <p><i>Los elementos metálicos se suprimen en caso de modificación de profundidad.</i></p>	<input checked="" type="checkbox"/>	CS	45	02	VB	182	195	204	215	238	258	285	-	-	-	10	10
	<input checked="" type="checkbox"/>	CS	50	02	VB	186	199	209	220	244	264	291	-	-	-	10	10
	<input checked="" type="checkbox"/>	CS	60	02	VB	187	200	210	221	245	265	293	-	-	-	10	10
 <p>Mueble columna</p> <ul style="list-style-type: none"> 1 puerta 3 baldas ajustables 1 puerta 1 balda ajustable 	<input checked="" type="checkbox"/>	CS	30	02	V	136	146	153	161	179	193	213	-	-	-	10	10
	<input checked="" type="checkbox"/>	CS	45	02	V	165	177	185	196	216	234	258	-	-	-	10	10
	<input checked="" type="checkbox"/>	CS	50	02	V	170	181	191	202	222	241	266	-	-	-	10	10
	<input checked="" type="checkbox"/>	CS	60	02	V	172	183	193	204	225	244	269	-	-	-	10	10
 <p>Mueble columna</p> <ul style="list-style-type: none"> 1 puerta 1 balda fija 3 cajones interiores 1 puerta 3 cajones interiores <p><i>El ángulo de apertura de las puertas batientes ha de ser como mín. de 90°.</i> <i>No plan.lado donde están bisagras hacia lado unión de enc.</i></p>	<input checked="" type="checkbox"/>	CS	30	02	VIS	271	291	304	318	349	373	405	30	48	48	10	10
	<input checked="" type="checkbox"/>	CS	45	02	VIS	293	315	331	348	379	405	436	30	48	48	10	10
	<input checked="" type="checkbox"/>	CS	50	02	VIS	301	324	341	358	391	418	448	30	48	48	10	10
	<input checked="" type="checkbox"/>	CS	60	02	VIS	311	334	351	370	403	431	463	30	48	48	10	10
 <p>Mueble columna</p> <ul style="list-style-type: none"> 1 puerta 1 balda fija 2 gavetas interiores 1 puerta 2 gavetas interiores <p><i>El ángulo de apertura de las puertas batientes ha de ser como mín. de 90°.</i> <i>No plan.lado donde están bisagras hacia lado unión de enc.</i></p>	<input checked="" type="checkbox"/>	CS	30	02	VIA	242	257	269	281	312	336	371	20	32	64	10	10
	<input checked="" type="checkbox"/>	CS	45	02	VIA	266	282	296	310	340	367	403	20	32	64	10	10
	<input checked="" type="checkbox"/>	CS	50	02	VIA	270	287	300	315	345	372	409	20	32	64	10	10
	<input checked="" type="checkbox"/>	CS	60	02	VIA	281	299	313	328	360	388	426	20	32	64	10	10

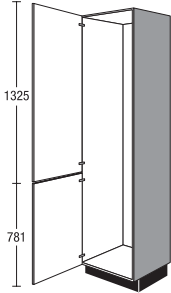
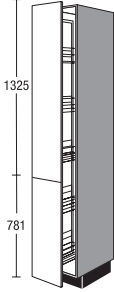

5.134

Imágenes no coinciden con los acabados de frente / Amortiguador de puerta = amortiguación de puerta abatible

Muebles columna

2115 mm de altura,

Mueble sin zócalo, Profundidad del armazón 560 mm

		Anchura	Grupo de precios							Servosoft	Pro Servosoft	crystal ProServo	Amortiguación puerta Top Motion	Amortiguación puerta Top Motion Plus		
			1	2	3	4	5	6	7							
 <p>Armario columna para el equipamiento individual 1 puerta batiente (con pasador)</p>	CS	60	02	VZ	172	184	194	204	228	247	274	-	-	-	10	10
	 <p>Armario columna de frente extraíble con cestos de malla metálica, gris plateado 1 extracción total con amortiguación compuesta de 2 frentes 5 cestos ajustables</p>															
 <p>Cestos: cestos colgables gris plateado</p>																
Suplementos adecuados:																
<p>Cesto colgante Gris plateado</p>		ZIK	30			6	6	6	6	6	6	6	-	-	-	-
<p>Bandeja material sintético blanco 12 mm de altura,</p>		ZIE	30			3	3	3	3	3	3	3	-	-	-	-

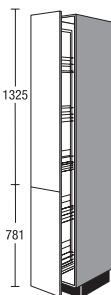

Imágenes no coinciden con los acabados de frente / Amortiguador de puerta = amortiguación de puerta abatible

5.135

Muebles columna

2115 mm de altura,

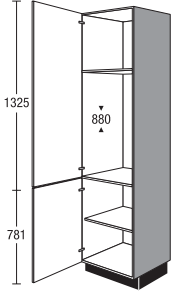
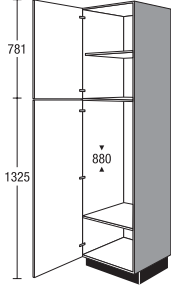
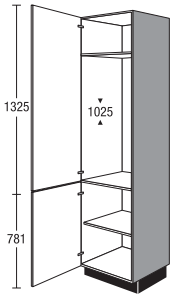
Mueble sin zócalo, Profundidad del armazón 560 mm

	Anchura	Grupo de precios							Servosoft	Pro-Servosoft	cristal ProServo	Amortiguación puerta Top Motion	Amortiguación puerta Top Motion Plus		
		1	2	3	4	5	6	7							
 <p>Armario columna de frente extraíble Cestos con balda de madera y barandilla de metal 1 extracción total incl. amortiguación compuesta de 2 frentes 5 cestos ajustables <i>Guía arriba y abajo. Cestas accesibles por ambos lados.</i></p>  <p>Cestos: fondo de madera con barandilla metálica</p> <p>Suplementos adecuados:</p> <p>Cesto colgante Fondo de madera con barandilla metálica</p>	CSA	30	02	VP	374	389	391	394	407	413	434	-	-	-	-
	ZIK	30		P	7	7	7	7	7	7	7	-	-	-	-

Muebles integradores de electrodomésticos con altura entremuebles 880, 1025 mm

2115 mm de altura,

Mueble sin zócalo, Profundidad del armazón 560 mm

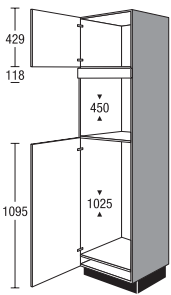
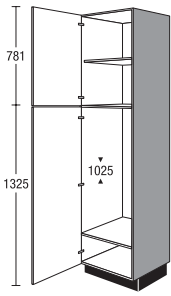
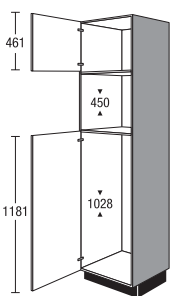
	Anchura	Grupo de precios							Servosoft	Pro Servosoft	cristal ProServo	Amortiguación puerta Top Motion	Amortiguación puerta Top Motion Plus		
		1	2	3	4	5	6	7							
 <p>Mueble columna para electrodomésticos Altura hueco 880 mm 1 puerta para electrodoméstico 1 balda fija 1 puerta 1 balda ajustable <i>En caso de panelado a techo, se preverá un hueco para la ventilación con un diámetro mín. de 200 cm².</i></p> <p>CG88 02 VSIA</p>	CG88	02	V	165	177	189	203	233	253	292	-	-	-	10	10
 <p>Mueble columna para electrodomésticos Altura hueco 880 mm 1 puerta 1 balda ajustable 1 puerta para electrodoméstico 1 balda fija <i>En caso de panelado a techo, se preverá un hueco para la ventilación con un diámetro mín. de 200 cm².</i></p> <p>CG88 02 V9SIA</p>	CG88	02	V9	165	177	189	203	233	253	292	-	-	-	10	10
 <p>Mueble columna para electrodomésticos Altura hueco 1025 mm 1 puerta para electrodoméstico 1 balda fija 1 puerta 1 balda ajustable <i>En caso de panelado a techo, se preverá un hueco para la ventilación con un diámetro mín. de 200 cm².</i></p> <p>CG102 02 VSLC</p>	CG102	02	V	165	177	189	203	233	253	292	-	-	-	10	10

Imágenes no coinciden con los acabados de frente / Amortiguador de puerta = amortiguación de puerta abatible

Muebles integradores de electrodomésticos con altura entremuebles 1025 mm

2115 mm de altura,

Mueble sin zócalo, Profundidad del armazón 560 mm

	Anchura	Grupo de precios							Servosoft	Pro Servosoft	cristal ProServo	Amortiguación puerta Top Motion	Amortiguación puerta Top Motion Plus		
		1	2	3	4	5	6	7							
 <p>Mueble columna para electrodomésticos Altura hueco 450 mm Altura hueco 1025 mm 1 puerta 1 frente fijo 1 puerta para electrodoméstico</p> <p><i>En función del tipo de electrodoméstico se adjunta un frente para el ajuste in situ.</i></p> <p><i>El modelo suministrado puede diferir de la imagen en función del electrodoméstico.</i></p> <p><i>En caso de panelado a techo, se preverá un hueco para la ventilación con un diámetro mín. de 200 cm².</i></p> <p><i>Los listones de tapa para el hueco del microondas (MZCVMW) se incluyen en el suministro con recargo y deben tenerse en cuenta en el pedido.</i></p> <p>CG102M 02 V6SPH</p>	CG102M	02	V6	192	204	216	228	242	262	286	-	-	-	10	10
 <p>Mueble columna para electrodomésticos Altura hueco 1025 mm 1 puerta 1 balda ajustable 1 puerta para electrodoméstico 1 balda fija</p> <p><i>En caso de panelado a techo, se preverá un hueco para la ventilación con un diámetro mín. de 200 cm².</i></p> <p>CG102 02 V9SLC</p>	CG102	02	V9	165	177	189	203	233	253	292	-	-	-	10	10
 <p>Mueble columna para electrodomésticos Altura hueco 450 mm Altura de hornacina 1028 mm 1 puerta 1 puerta para electrodoméstico</p> <p><i>En función del tipo de electrodoméstico se adjunta un frente para el ajuste in situ.</i></p> <p><i>Los listones de tapa para el hueco del microondas (MZCVMW) se incluyen en el suministro con recargo y deben tenerse en cuenta en el pedido.</i></p> <p><i>El modelo suministrado puede diferir de la imagen en función del electrodoméstico.</i></p> <p><i>En caso de panelado a techo, se preverá un hueco para la ventilación con un diámetro mín. de 200 cm².</i></p> <p>CG102M 02 V8SPH</p>	CG102M	02	V8	186	198	209	221	234	254	277	-	-	-	10	10

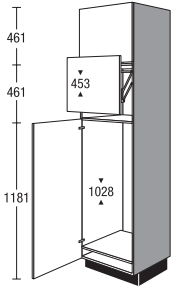
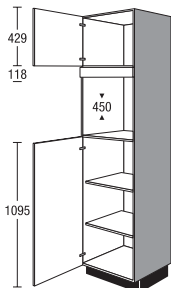
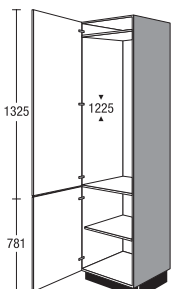
5.138

Imágenes no coinciden con los acabados de frente / Amortiguador de puerta = amortiguación de puerta abatible

Muebles integradores de electrodomésticos con altura entremuebles 1025, 1225 mm

2115 mm de altura,

Mueble sin zócalo, Profundidad del armazón 560 mm

	Anchura	Grupo de precios							Servosoft	Pro Servosoft	crystal ProServo	Amortiguación puerta Top Motion	Amortiguación puerta Top Motion Plus		
		1	2	3	4	5	6	7							
 <p>Mueble columna para electrodomésticos con puerta levadiza Altura de hornacina 453 mm Altura de hornacina 1028 mm Como anterior, pero 1 puerta levadiza adicional Tamaño máx. del electrodoméstico independiente Altura 400 mm Anchura 510 mm Profundidad: 540 mm Altura de apertura con puerta levadiza abierta de 430 mm</p> <p>CG102M 02 VL8SLC</p>	CG102M	02	VL8	253	269	285	300	319	347	377	-	-	-	10	10
 <p>Mueble columna para electrodomésticos Altura hueco 450 mm 1 puerta 1 frente fijo 1 puerta 2 baldas ajustables <i>En función del tipo de electrodoméstico se adjunta un frente para el ajuste in situ.</i> <i>Los listones de tapa para el hueco del microondas (MZCVMW) se incluyen en el suministro con recargo y deben tenerse en cuenta en el pedido.</i> <i>El modelo suministrado puede diferir de la imagen en función del electrodoméstico.</i> <i>En caso de panelado a techo, se preverá un hueco para la ventilación con un diámetro mín. de 200 cm².</i></p> <p>CGM 02 V6EE</p>	CGM	02	V6	184	196	204	216	235	247	264	-	-	-	10	10
 <p>Mueble columna para electrodomésticos Altura hueco 1225 mm 1 puerta para electrodoméstico 1 puerta 1 balda ajustable <i>Compensación de hueco parcialmente con frentes interiores.</i> <i>El modelo suministrado puede diferir de la imagen en función del electrodoméstico.</i> <i>En caso de panelado a techo, se preverá un hueco para la ventilación con un diámetro mín. de 200 cm².</i></p> <p>CG122 02 VSNL</p>	CG122	02	V	165	177	189	203	233	253	280	-	-	-	10	10

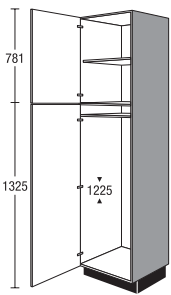
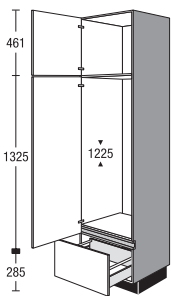
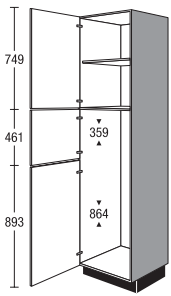
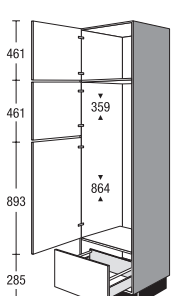
Imágenes no coinciden con los acabados de frente / Amortiguador de puerta = amortiguación de puerta abatible

5.139

Muebles integradores de electrodomésticos con altura entremuebles 1225 mm

2115 mm de altura,

Mueble sin zócalo, Profundidad del armazón 560 mm

	Anchura	Grupo de precios							Servosoft	Pro Servosoft	cristal ProServo	Amortiguación puerta Top Motion	Amortiguación puerta Top Motion Plus		
		1	2	3	4	5	6	7							
 <p>Mueble columna para electrodomésticos Altura hueco 1225 mm</p> <p>1 puerta 1 balda ajustable 1 puerta para electrodoméstico 1 balda fija</p> <p><i>Compensación de hueco parcialmente con frentes interiores.</i></p> <p><i>El modelo suministrado puede diferir de la imagen en función del electrodoméstico.</i></p> <p><i>En caso de panelado a techo, se preverá un hueco para la ventilación con un diámetro mín. de 200 cm².</i></p> <p>CG122 02 V9SNL</p>	CG122	02	V9	165	177	189	203	233	253	280	-	-	-	10	10
 <p>Mueble columna para electrodomésticos Altura hueco 1225 mm</p> <p>1 puerta 1-2 puertas para electrodomésticos apertura común o separada según el acabado y el modelo del electrodoméstico 1 gaveta</p> <p><i>En caso de panelado a techo, se preverá un hueco para la ventilación con un diámetro mín. de 200 cm².</i></p> <p>CG122A 02 HVSNL</p>	CG122A	02	HV	204	217	229	243	273	290	315	5	8	16	10	10
 <p>Mueble columna para electrodomésticos Altura de hornacina 359 mm Altura de hornacina 864 mm</p> <p>1 puerta 1 balda ajustable 2 puertas para electrodomésticos</p> <p><i>Compensación de hueco parcialmente con frentes interiores.</i></p> <p><i>El modelo suministrado puede diferir de la imagen en función del electrodoméstico.</i></p> <p><i>En caso de panelado a techo, se preverá un hueco para la ventilación con un diámetro mín. de 200 cm².</i></p> <p>CG122 02 V3SNI</p>	CG122	02	V3	177	189	203	217	248	269	295	-	-	-	12	12
 <p>Mueble columna para electrodomésticos Altura de hornacina 359 mm Altura de hornacina 864 mm</p> <p>1 puerta 2 puertas para electrodomésticos 1 gaveta</p> <p><i>En caso de panelado a techo, se preverá un hueco para la ventilación con un diámetro mín. de 200 cm².</i></p> <p>CG122A 02 VSNL</p>	CG122A	02	V	207	221	233	247	276	294	306	5	8	16	12	12

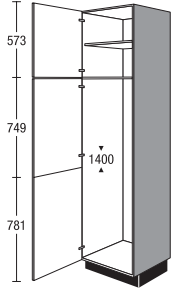
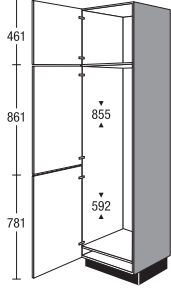
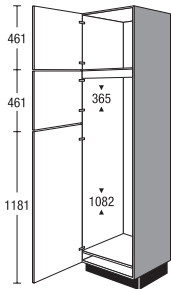
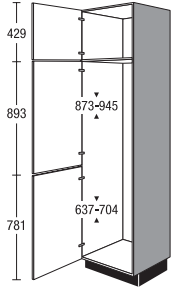
5.140

Imágenes no coinciden con los acabados de frente / Amortiguador de puerta = amortiguación de puerta abatible

Muebles integradores de electrodomésticos con altura entremuebles 1400, 1445, 1580 mm

2115 mm de altura,

Mueble sin zócalo, Profundidad del armazón 560 mm

	Anchura	Grupo de precios							Servosoft	Pro Servosoft	crystal ProServo	Amortiguación puerta Top Motion	Amortiguación puerta Top Motion Plus		
		1	2	3	4	5	6	7							
 <p>Mueble columna para electrodomésticos Altura hueco 1400 mm</p> <p>1 puerta 1 balda ajustable 1 puerta batiente de electrodoméstico (con pasador)</p> <p><i>Compensación de hueco parcialmente con frentes interiores.</i></p> <p><i>El modelo suministrado puede diferir de la imagen en función del electrodoméstico.</i></p> <p><i>En caso de panelado a techo, se preverá un hueco para la ventilación con un diámetro mín. de 200 cm².</i></p> <p>CG140 02 VSPA</p>	CG140	02	V	188	201	215	230	262	284	311	-	-	-	12	12
 <p>Mueble columna para electrodomésticos Altura de hornacina 855 mm alt. de hornacina 592 mm</p> <p>1 puerta 2 puertas para electrodomésticos</p> <p><i>Compensación de hueco parcialmente con frentes interiores.</i></p> <p><i>El modelo suministrado puede diferir de la imagen en función del electrodoméstico.</i></p> <p><i>En caso de panelado a techo, se preverá un hueco para la ventilación con un diámetro mín. de 200 cm².</i></p> <p>CG145 02 VSPE</p>	CG145	02	V	170	182	195	209	239	258	284	-	-	-	12	12
 <p>Mueble columna para electrodomésticos Altura de hornacina 365 mm Altura de hornacina 1082 mm</p> <p>1 puerta 2 puertas para electrodomésticos</p> <p><i>Compensación de hueco parcialmente con frentes interiores.</i></p> <p><i>El modelo suministrado puede diferir de la imagen en función del electrodoméstico.</i></p> <p><i>En caso de panelado a techo, se preverá un hueco para la ventilación con un diámetro mín. de 200 cm².</i></p> <p>CG145 02 V8SPK</p>	CG145	02	V8	170	182	195	209	239	258	284	-	-	-	14	14
 <p>Mueble columna para electrodomésticos Altura de hornacina 873 - 945 mm Altura de hornacina 637 - 704 mm</p> <p>1 puerta 2 puertas para electrodomésticos</p> <p><i>Compensación de hueco parcialmente con frentes interiores.</i></p> <p><i>El modelo suministrado puede diferir de la imagen en función del electrodoméstico.</i></p> <p><i>En caso de panelado a techo, se preverá un hueco para la ventilación con un diámetro mín. de 200 cm².</i></p> <p>CG158 02 VSRL</p>	CG158	02	V	170	207	215	224	246	261	271	-	-	-	12	12

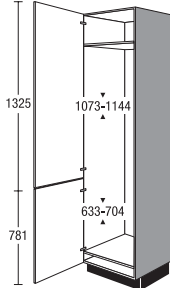
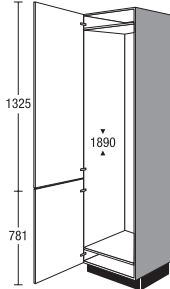
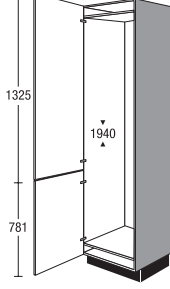
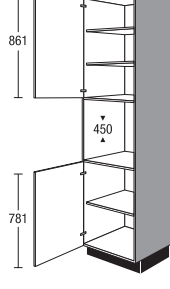
Imágenes no coinciden con los acabados de frente / Amortiguador de puerta = amortiguación de puerta abatible

5.141

Muebles integradores de electrodomésticos con altura entremuebles 1780, 1890, 1940, 450 mm

2115 mm de altura,

Mueble sin zócalo, Profundidad del armazón 560 mm

	Anchura	Grupo de precios							Servosoft	Pro Servosoft	cristal ProServo	Amortiguación puerta Top Motion	Amortiguación puerta Top Motion Plus		
		1	2	3	4	5	6	7							
 <p>Mueble columna para electrodomésticos Altura de hornacina 1073 - 1144 mm Altura de hornacina 633 - 704 mm 2 puertas para electrodomésticos apertura común o separada según el acabado y el modelo del electrodoméstico 1 balda fija</p> <p><i>Compensación de hueco parcialmente con frentes interiores.</i></p> <p><i>El modelo suministrado puede diferir de la imagen en función del electrodoméstico.</i></p> <p><i>En caso de panelado a techo, se preverá un hueco para la ventilación con un diámetro mín. de 200 cm².</i></p> <p>CG178 02 VSTD</p>	CG178	02	V	170	183	193	202	228	252	282	-	-	-	10	10
 <p>Mueble columna para electrodomésticos Altura de hornacina 1890 mm 2 puertas para electrodomésticos</p> <p><i>En caso de panelado a techo, se preverá un hueco para la ventilación con un diámetro mín. de 200 cm².</i></p> <p>CG189 02 VSUH</p>	CG189	02	V	170	183	193	202	228	252	282	-	-	-	10	10
 <p>Mueble columna para electrodomésticos Altura de hornacina 1940 mm 2 puertas para electrodomésticos</p> <p><i>En caso de panelado a techo, se preverá un hueco para la ventilación con un diámetro mín. de 200 cm².</i></p> <p>CG194 02 FSVE</p>	CG194	02	V	170	183	193	202	228	252	282	-	-	-	10	10
 <p>Mueble columna para electrodomésticos Altura hueco 450 mm 1 puerta 2 baldas ajustables 1 puerta 1 balda ajustable</p> <p><i>Los listones de tapa para el hueco del microondas (MZCVMW) se incluyen en el suministro con recargo y deben tenerse en cuenta en el pedido.</i></p> <p>CGM 02 VEE</p>	CGM	02	V	173	183	192	203	221	231	248	-	-	-	8	8

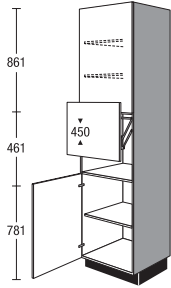
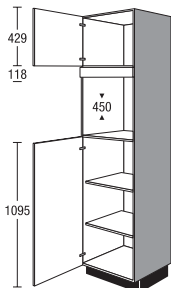
5.142

Imágenes no coinciden con los acabados de frente / Amortiguador de puerta = amortiguación de puerta abatible

Muebles integradores de electrodomésticos con altura entremuebles 450 mm

2115 mm de altura,

Mueble sin zócalo, Profundidad del armazón 560 mm

	Anchura	Grupo de precios							Servosoft	Pro Servosoft	cristal ProServo	Amortiguación puerta Top Motion	Amortiguación puerta Top Motion Plus		
		1	2	3	4	5	6	7							
 <p>Mueble columna para electrodomésticos con puerta levadiza Altura hueco 450 mm Como anterior, pero 1 puerta levadiza adicional</p> <p>Tamaño máx. del electrodoméstico independiente Altura 400 mm Anchura 510 mm Profundidad: 540 mm</p> <p>Altura de apertura con puerta levadiza abierta de 430 mm</p> <p>CGM 02 VL</p>	CGM	02	VL	240	254	267	281	306	322	344	-	-	-	8	8
 <p>Mueble columna para electrodomésticos Altura hueco 450 mm 1 puerta 1 frente fijo 1 puerta 2 baldas ajustables</p> <p><i>En función del tipo de electrodoméstico se adjunta un frente para el ajuste in situ.</i></p> <p><i>Los listones de tapa para el hueco del microondas (MZCVMW) se incluyen en el suministro con recargo y deben tenerse en cuenta en el pedido.</i></p> <p><i>El modelo suministrado puede diferir de la imagen en función del electrodoméstico.</i></p> <p><i>En caso de panelado a techo, se preverá un hueco para la ventilación con un diámetro mín. de 200 cm².</i></p> <p>CGM 02 V6EE</p>	CGM	02	V6	184	196	204	216	235	247	264	-	-	-	10	10

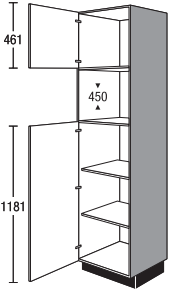
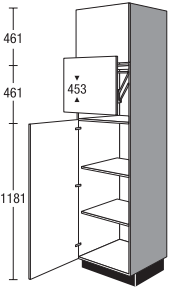
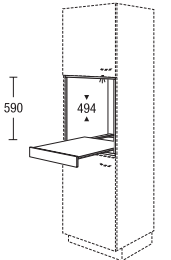
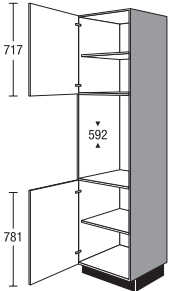
Imágenes no coinciden con los acabados de frente / Amortiguador de puerta = amortiguación de puerta abatible

5.143

Muebles integradores de electrodomésticos con altura entremuebles 450, 590 mm

2115 mm de altura,

Mueble sin zócalo, Profundidad del armazón 560 mm

	Anchura	Grupo de precios							Servosoft	Pro Servosoft	cristal ProServo	Amortiguación puerta Top Motion	Amortiguación puerta Top Motion Plus		
		1	2	3	4	5	6	7							
 <p>Mueble columna para electrodomésticos Altura hueco 450 mm</p> <p>1 puerta 1 puerta 2 baldas ajustables</p> <p><i>Compensación de hueco, en parte, con frentes de armazón.</i></p> <p><i>Los listones de tapa para el hueco del microondas (MZCVMW) se incluyen en el suministro con recargo y deben tenerse en cuenta en el pedido.</i></p> <p>CGM 02 V8EE</p>	CGM	02	V8	173	183	192	203	221	231	248	-	-	-	10	10
 <p>Mueble columna para electrodomésticos con puerta levadiza Altura de hornacina 453 mm</p> <p>Como anterior, pero 1 puerta levadiza adicional</p> <p>Tamaño máx. del electrodoméstico independiente Altura 400 mm Anchura 510 mm Profundidad: 540 mm</p> <p>Altura de apertura con puerta levadiza abierta de 430 mm</p> <p>CGM 02 VL8</p>	CGM	02	VL8	240	254	267	281	306	322	344	-	-	-	10	10
 <p>Módulo estantería integrable para aparador alto / mueble columna para altura de hornacina 590 mm profundidad 505 mm</p> <p>1 bandeja extraíble</p> <p><i>Acabado material de armazón</i></p> <p><i>No disponible en colores de costado visible.</i></p> <p>MR</p>	MR	60	59	TA	201	201	201	201	201	201	201	-	-	-	-
 <p>Mueble columna para electrodomésticos alt. de hornacina 592 mm</p> <p>1 puerta 1 balda ajustable 1 puerta 1 balda ajustable</p> <p><i>En el caso de los frentes revestidos de polímero se incluye gratuitamente en la entrega un juego de listones protectores antiquemaduras.</i></p> <p><i>Los listones de tapa para el hueco del horno (MZCVBO) se incluyen en el suministro con recargo y deben tenerse en cuenta en el pedido.</i></p> <p>CGB 02 VFB</p>	CGB	02	V	172	181	190	200	217	228	243	-	-	-	8	8

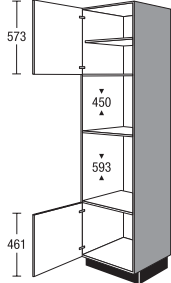
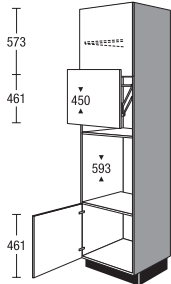
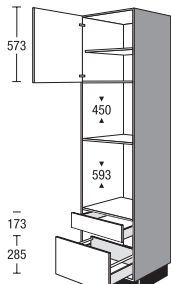
5.144

Imágenes no coinciden con los acabados de frente / Amortiguador de puerta = amortiguación de puerta abatible

Muebles integradores de electrodomésticos con altura entremuebles 590 mm

2115 mm de altura,

Mueble sin zócalo, Profundidad del armazón 560 mm

	Anchura	Grupo de precios							Servosoft	Pro Servosoft	cristal ProServo	Amortiguación puerta Top Motion	Amortiguación puerta Top Motion Plus		
		1	2	3	4	5	6	7							
 <p>Mueble columna para electrodomésticos Altura hueco 450 mm alt. de hornacina 593 mm 1 puerta 1 balda ajustable 1 puerta</p> <p><i>En el caso de los frentes revestidos de polímero se incluye gratuitamente en la entrega un juego de listones protectores antiquemaduras.</i></p> <p><i>Los listones de tapa para el hueco del microondas (MZCVMW) así como el hueco para el horno (MZCVBO) se incluyen en el suministro con recargo y deben tenerse en cuenta en el pedido.</i></p> <p>CGMB 02 VQLD</p>	CGMB	02	VQ	163	182	191	201	213	233	256	-	-	-	8	8
 <p>Mueble columna para electrodomésticos con puerta levadiza Altura hueco 450 mm alt. de hornacina 593 mm Como anterior, pero 1 puerta levadiza adicional</p> <p>Tamaño máx. del electrodoméstico independiente Altura 400 mm Anchura 510 mm Profundidad: 540 mm</p> <p>Altura de apertura con puerta levadiza abierta de 430 mm</p> <p><i>Los listones de tapa para el hueco del horno (MZCVBO) se incluyen en el suministro con recargo y deben tenerse en cuenta en el pedido.</i></p> <p>CGMB 02 VLQFB</p>	CGMB	02	VLQ	230	257	270	283	300	329	362	-	-	-	8	8
 <p>Mueble columna para electrodomésticos Altura hueco 450 mm alt. de hornacina 593 mm 1 puerta 1 balda ajustable 1 cajón 1 gaveta</p> <p><i>En el caso de los frentes revestidos de polímero se incluye gratuitamente en la entrega un juego de listones protectores antiquemaduras.</i></p> <p><i>Los listones de tapa para el hueco del microondas (MZCVMW) así como el hueco para el horno (MZCVBO) se incluyen en el suministro con recargo y deben tenerse en cuenta en el pedido.</i></p> <p>CGMBSA 02 VQLD</p>	CGMBSA	02	VQ	206	230	242	253	270	295	324	10	16	24	4	4

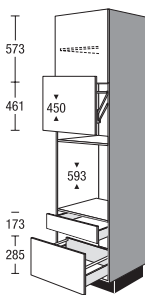
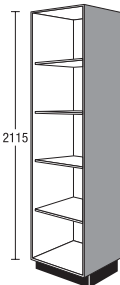
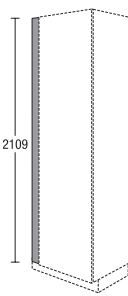
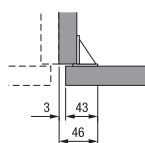
Imágenes no coinciden con los acabados de frente / Amortiguador de puerta = amortiguación de puerta abatible

5.145

Muebles integradores de electrodomésticos con altura entremuebles 590 mm, Estanterías, Regletas

2115 mm de altura,

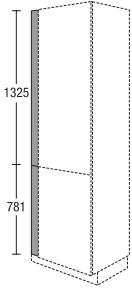
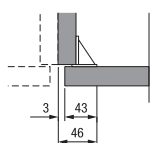
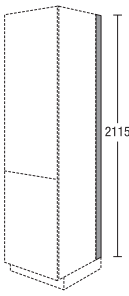
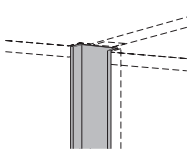
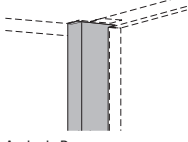
Mueble sin zócalo, Profundidad del armazón 560 mm

	Anchura	Grupo de precios							Servosoft	Pro Servosoft	cristal ProServo	Amortiguación puerta Top Motion	Amortiguación puerta Top Motion Plus		
		1	2	3	4	5	6	7							
 <p>Mueble columna para electrodomésticos con puerta levadiza Altura hueco 450 mm alt. de hornacina 593 mm Como anterior, pero 1 puerta levadiza adicional</p> <p>Tamaño máx. del electrodoméstico independiente Altura 400 mm Anchura 510 mm Profundidad: 540 mm</p> <p>CGMBSA 02 VLQFB</p> <p>Altura de apertura con puerta levadiza abierta de 430 mm</p> <p><i>Los listones de tapa para el hueco del horno (MZCVBO) se incluyen en el suministro con recargo y deben tenerse en cuenta en el pedido.</i></p>	CGMBSA	02	VLQ	274	305	321	336	357	391	430	10	16	24	4	4
 <p>Estanterías</p> <p>4 baldas ajustables</p> <p><i>Acabado material de armazón</i></p> <p><i>Por favor, indíquese la anchura deseada (150-600 mm).</i></p> <p><i>No disponible en colores de costado visible.</i></p>	CSR	V	02	234	234	234	234	234	234	234	-	-	-	-	-
 <p>Listón para armario columna</p> <p>sin zócalo, 2115 mm de altura Montaje entre pared y la superficie lateral del armazón</p> <p><i>Acabado en el material del frente en una sola pieza hacia la pared sin canto</i></p> <p><i>No disponible para los siguientes frentes:</i> IP 2200, imit. roble vintage n° 138 IP 2200, imit. roble claro n° 141 IP 2200, imit. roble Oregón n° 142 IP 2200, imit. roble negro n° 143 IP 2200, imit. roble Summerfield n° 163</p> <p><i>No disponible en colores de costado visible.</i></p> <p><i>Debido al ángulo de montaje, es posible una reducción de anchura máxima de hasta 46 mm in situ.</i></p> 	CSPF	10	02	E	30	33	35	36	38	42	46	-	-	-	-
	CSPF	20	02	E	41	44	47	49	54	59	65	-	-	-	-

Regletas

2115 mm de altura,

con repartición frontal neutra

		Anchura	Grupo de precios							Servosoft	Pro Servosoft	cristal ProServo	Amortiguación puerta Top Motion	Amortiguación puerta Top Motion Plus	
			1	2	3	4	5	6	7						
 <p>Listón para armario columna sin zócalo, 2115 mm de altura Montaje entre pared y la superficie lateral del armazón</p> <p><i>Acabado material de frente hacia la pared sin canto</i></p> <p><i>Disponible para los siguientes frentes:</i> IP 2200, imit. roble vintage n° 138 IP 2200, imit. roble claro n° 141 IP 2200, imit. roble Oregon n° 142 IP 2200, imit. roble negro n° 143 IP 2200, imit. roble Summerfield n° 163</p> <p><i>No disponible en colores de costado visible.</i></p> <p><i>Debido al ángulo de montaje, es posible una reducción de anchura máxima de hasta 46 mm in situ.</i></p> 	CSPF	10	02	V	30	33	35	36	38	42	46	-	-	-	-
		CSPF	20	02	V	41	44	47	49	54	59	65	-	-	-
 <p>Listón para lateral de armario columna sin zócalo, 2115 mm de altura 16 mm de profundidad para copete</p> <p><i>Ejecución material sintético, aspecto acero inoxidable</i></p> <p><i>para encimeras más profundas encárguese por separado el zócalo SO 151</i></p>	CDTS		02		12	12	12	12	12	12	12	-	-	-	-
 <p>Cavidad tirador para planificar entre armarios</p>	CVC		02		38	38	38	38	38	38	38	-	-	-	-
 <p>Cavidad tirador para planificar armarios columna individuales o al lado de un costado</p> <p>Acabado D</p>	CVL		02	L	34	34	34	34	34	34	34	-	-	-	-
	CVL		02	R	34	34	34	34	34	34	34	-	-	-	-

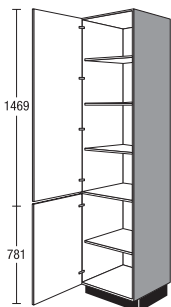
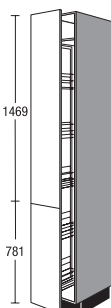
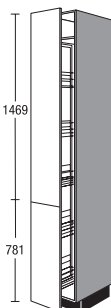
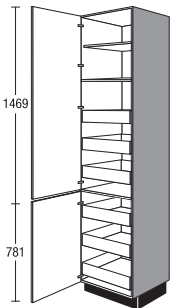
Imágenes no coinciden con los acabados de frente / Amortiguador de puerta = amortiguación de puerta abatible

5.147

Muebles columna

2259 mm de altura

Mueble sin zócalo, Profundidad del armazón 560 mm

			Anchura	Grupo de precios							Servosoft	Pro Servosoft	cristal ProServo	Amortiguación puerta Top Motion	Amortiguación puerta Top Motion Plus		
				1	2	3	4	5	6	7							
 <p>Mueble columna 1 puerta 3 baldas ajustables 1 puerta 1 balda ajustable</p>	<input checked="" type="checkbox"/>	CS	30	03	V	141	155	162	170	192	206	227	-	-	-	12	12
	<input checked="" type="checkbox"/>	CS	45	03	V	174	191	198	212	235	255	281	-	-	-	12	12
	<input checked="" type="checkbox"/>	CS	50	03	V	180	193	204	218	240	261	288	-	-	-	12	12
	<input checked="" type="checkbox"/>	CS	60	03	V	181	194	206	219	243	263	289	-	-	-	12	12
 <p>Armario columna de frente extraíble con cestos de malla metálica, gris plateado 1 extracción total con amortiguación compuesta de 2 frentes 1 balda fija 5 cestos ajustables</p>		CSA	30	03	V	297	310	314	316	330	340	357	36	36	36	-	-
 <p>Armario columna de frente extraíble Cestos con balda de madera y barandilla de metal 1 extracción total incl. amortiguación compuesta de 2 frentes 1 balda fija 5 cestos ajustables</p>		CSA	30	03	VP	380	399	402	406	420	430	454	-	-	-	-	-
 <p>Mueble columna 1 puerta 1 balda ajustable 1 balda fija 3 cajones interiores 1 puerta 3 cajones interiores</p> <p><i>Planificadas al principio de la pared, las puertas batientes han de poder abrirse hasta 90°. No plan.lado donde están bisagras hacia lado unión de enc.</i></p>	NEW <input checked="" type="checkbox"/>	CS	30	03	VIS	280	301	314	329	361	385	418	30	48	48	12	12
	NEW <input checked="" type="checkbox"/>	CS	45	03	VIS	300	323	339	356	388	415	446	30	48	48	12	12
	NEW <input checked="" type="checkbox"/>	CS	50	03	VIS	310	334	351	369	403	430	461	30	48	48	12	12
	NEW <input checked="" type="checkbox"/>	CS	60	03	VIS	321	345	362	382	416	445	478	30	48	48	12	12

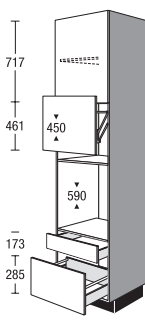
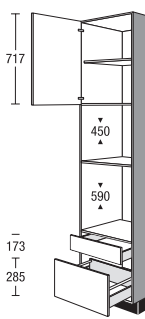
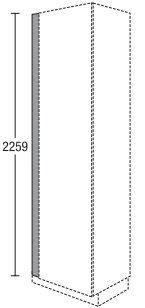
5.148

Imágenes no coinciden con los acabados de frente / Amortiguador de puerta = amortiguación de puerta abatible

Muebles integradores de electrodomésticos con altura entremuebles 590 mm, Regletas

2259 mm de altura

Mueble sin zócalo, Profundidad del armazón 560 mm

	Anchura	Grupo de precios							Servosoft	Pro Servosoft	cristal ProServo	Amortiguación puerta Top Motion	Amortiguación puerta Top Motion Plus			
		1	2	3	4	5	6	7								
 <p>Mueble columna para electrodomésticos con puerta levadiza Altura hueco 450 mm Altura del hueco 590 mm Como anterior, pero 1 puerta levadiza adicional</p> <p>Tamaño máx. del electrodoméstico independiente Altura 400 mm Anchura 510 mm Profundidad: 540 mm</p> <p>CGMBSA 03 VLQFB</p> <p>Altura de apertura con puerta levadiza abierta de 430 mm</p> <p><i>Los listones de tapa para el hueco del horno (MZCVBO) se incluyen en el suministro con recargo y deben tenerse en cuenta en el pedido.</i></p>	CGMBSA	03	VLQ	285	317	337	352	380	416	461	10	16	24	4	4	
 <p>Mueble columna para electrodomésticos Altura hueco 450 mm Altura del hueco 590 mm 1 puerta 1 balda ajustable 1 cajón 1 gaveta</p> <p><i>En el caso de los frentes revestidos de polímero se incluye gratuitamente en la entrega un juego de listones protectores antiquemaduras.</i></p> <p><i>Los listones de tapa para el hueco de las microondas (MZCVMW) así como el hueco para el horno (MZCVBO) se incluyen en el suministro con recargo y deben tenerse en cuenta en el pedido.</i></p> <p>CGMBSA 03 VQLD</p>	CGMBSA	03	VQ	216	242	256	268	291	317	350	10	16	24	4	4	
 <p>Listón para armario columna sin zócalo, 2259 mm de altura Montaje entre pared y la superficie lateral del armazón</p> <p><i>Acabado en el material del frente en una sola pieza hacia la pared sin canto</i></p> <p><i>No disponible para los siguientes frentes:</i> IP 2200, imit. roble vintage n° 138 IP 2200, imit. roble claro n° 141 IP 2200, imit. roble Oregón n° 142 IP 2200, imit. roble negro n° 143 IP 2200, imit. roble Summerfield n° 163</p> <p><i>No disponible en colores de costado visible.</i></p> <p><i>Debido al ángulo de montaje, es posible una reducción de anchura máxima de hasta 46 mm in situ.</i></p>	CSPF	10	03	E	31	33	36	37	39	44	47	-	-	-	-	-
	CSPF	20	03	E	45	48	52	53	56	61	67	-	-	-	-	-

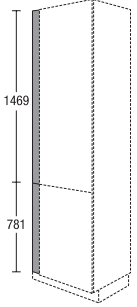
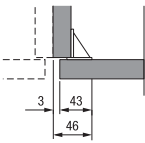
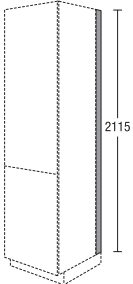
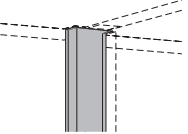
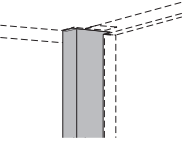
5.150

Imágenes no coinciden con los acabados de frente / Amortiguador de puerta = amortiguación de puerta abatible

Regletas

2259 mm de altura


con repartición frontal neutra

		Anchura	Grupo de precios							Servosoft	Pro Servosoft	cristal ProServo	Amortiguación puerta Top Motion	Amortiguación puerta Top Motion Plus	
			1	2	3	4	5	6	7						
 <p>Listón para armario columna sin zócalo, 2259 mm de altura Montaje entre pared y la superficie lateral del armazón</p> <p><i>Acabado material de frente hacia la pared sin canto</i></p> <p><i>Disponible para los siguientes frentes:</i> IP 2200, imit. roble vintage n° 138 IP 2200, imit. roble claro n° 141 IP 2200, imit. roble Oregón n° 142 IP 2200, imit. roble negro n° 143 IP 2200, imit. roble Summerfield n° 163</p> <p><i>No disponible en colores de costado visible.</i></p> <p><i>Debido al ángulo de montaje, es posible una reducción de anchura máxima de hasta 46 mm in situ.</i></p> 	CSPF	10	03	V	31	33	36	37	39	44	47	-	-	-	-
	CSPF	20	03	V	45	48	52	53	56	61	67	-	-	-	-
 <p>Listón para lateral de armario columna sin zócalo, 2259 mm de altura 16 mm de profundidad para copete</p> <p><i>Ejecución material sintético, aspecto acero inoxidable</i></p> <p><i>para encimeras más profundas encárguese por separado el zócalo SO 151</i></p>	CDTS		03		13	13	13	13	13	13	13	-	-	-	-
 <p>Cavidad tirador para planificar entre armarios</p>	CVC		03		40	40	40	40	40	40	40	-	-	-	-
 <p>Cavidad tirador para planificar armarios columna individuales o al lado de un costado</p> <p>Acabado D</p>	CVL		03	L	36	36	36	36	36	36	36	-	-	-	-
	CVL		03	R	36	36	36	36	36	36	36	-	-	-	-


Imágenes no coinciden con los acabados de frente / Amortiguador de puerta = amortiguación de puerta abatible

5.151

Notas

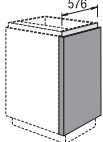
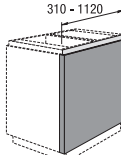
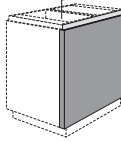


Sistema de costados



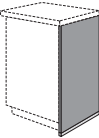
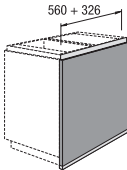
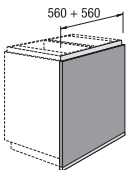


Costados frontales

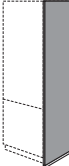
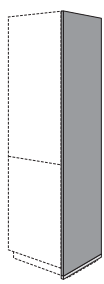
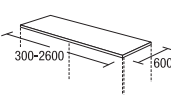
	Anchura	Grupo de precios							Servosoft	Pro Servosoft	cristal ProServo	Amortiguación puerta Top Motion	Amortiguación puerta Top Motion Plus	
		1	2	3	4	5	6	7						
 <p>costado frontal para final de fila Material de frente con cavidad tirador</p> <p><i>Profundidad 576 mm para profundidad de armazón de 560 mm</i></p> <p><i>Medida a planificar 53 mm</i></p> <p><i>¡No planificar costados frontales directamente al lado de electrodomésticos!</i></p> <p><i>Especificar profundidad de armazón al realizar el pedido.</i></p>	CWUF53	60		152	155	157	159	170	189	211	-	-	-	-
	CWUF 53	60	CKM	-	-	-	-	-	189	211	-	-	-	-
	CWUF53	V		177	180	182	184	195	214	236	-	-	-	-
	CWUF53	V	CKM	-	-	-	-	-	214	236	-	-	-	-
 <p>costado frontal de medida variable para final de fila Material de frente con cavidad tirador</p> <p><i>Variable para porofundidad de armazón 310 - 1120 mm</i></p> <p><i>Medida a planificar 53 mm</i></p> <p><i>¡No planificar costados frontales directamente al lado de electrodomésticos!</i></p> <p><i>Especificar profundidad de armazón al realizar el pedido.</i></p>	CWUF53	V		182	185	187	189	200	219	241	-	-	-	-
	CWUF53	V	ICKM	-	-	-	-	-	219	241	-	-	-	-
	CWUF53	93	I	163	166	168	170	181	200	222	-	-	-	-
	CWUF 53	93	ICKM	-	-	-	-	-	200	222	-	-	-	-
 <p>Costado frontal para planificación tipo isla Material de frente con cavidad tirador</p> <p><i>para profundidad de armazón de 560 + 326 mm</i></p> <p><i>Medida a planificar 53 mm</i></p> <p><i>¡No planificar costados frontales directamente al lado de electrodomésticos!</i></p> <p><i>Especificar profundidad de armazón al realizar el pedido.</i></p>	CWUF53	93	I	163	166	168	170	181	200	222	-	-	-	-
	CWUF 53	93	ICKM	-	-	-	-	-	200	222	-	-	-	-

Elementos de costado, Sistema de costados 16 mm

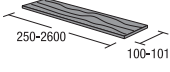
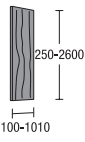
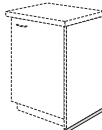
Sistema de costados 16 mm

		Anchura		Todos los programas			
<p>Elementos de costado</p> <p>16 mm de grosor recubiertos con canto ABS por todos los lados</p> <p><i>Colores véanse en Colores de costados 16 mm</i></p> <p><i>Esta altura de zócalo se añade automáticamente para los costados de los armarios bajos, aparadores altos, armarios columna.</i></p> <p><i>La selección del color de los calzos de costado se realiza a través de los datos de cabecera.</i></p> <p><i>Posibles colores de los calzos de costado:</i> 558 Color acero inoxidable 951 Negro</p> <p><i>Si no se especifica ningún color en el pedido, la entrega se realizará en el acabado 558 color acero inoxidable</i></p>							
	<p>Costado de mueble bajo</p> <p>continuo hasta el suelo con calzo de costado profundidad 598 mm</p>	787 mm de altura = altura de armazón Acabado mate	CWU	16		37	
		787 mm de altura = altura de armazón Acabado lacado mate	CWU	16	M	48	
		787 mm de altura = altura de armazón Acabado alto brillo	CWU	16	HG	48	
		787 mm de altura = altura de armazón Acabado Color Konzept	CWU	16	CKM	84	
	<p>Costado para planificación tipo isla</p> <p>continuo hasta el suelo con calzo de costado para profundidad de armazón de 560 + 326 mm</p>	787 mm de altura = altura de armazón más la altura de zócalo Acabado mate	CWU	16	93	56	
		787 mm de altura = altura de armazón más la altura de zócalo Acabado lacado mate	CWU	16	93	M	74
		787 mm de altura = altura de armazón más la altura de zócalo Acabado alto brillo	CWU	16	93	HG	74
		787 mm de altura = altura de armazón más la altura de zócalo Acabado Color Konzept	CWU	16	93	CKM	141
	<p>Costado para planificación tipo isla</p> <p>continuo hasta el suelo con calzo de costado para profundidad de armazón de 560 + 560 mm</p>	787 mm de altura = altura de armazón más la altura de zócalo Acabado mate	CWU	16	117	66	
		787 mm de altura = altura de armazón más la altura de zócalo Acabado lacado mate	CWU	16	117	M	91
		787 mm de altura = altura de armazón más la altura de zócalo Acabado alto brillo	CWU	16	117	HG	91
		787 mm de altura = altura de armazón más la altura de zócalo Acabado Color Konzept	CWU	16	117	CKM	176


Sistema de costados 16 mm

		Anchura		Todos los programas	
 <p>Costado de mueble alto continuo hasta el suelo con calzo de costado profundidad 598 mm</p>	1507 mm de altura = altura de armazón Acabado mate	CWS	16	151	60
	1507 mm de altura = altura de armazón Acabado lacado mate	CWS	16	151 M	80
	1507 mm de altura = altura de armazón Acabado alto brillo	CWS	16	151 HG	80
	1507 mm de altura = altura de armazón Acabado Color Konzept	CWS	16	151 CKM	150
 <p>Costado de mueble columna continuo hasta el suelo con calzo de costado profundidad 598 mm</p>	1971 mm de altura = altura de armazón Acabado mate	CWS	16	01	75
	1971 mm de altura = altura de armazón Acabado lacado mate	CWS	16	01 M	101
	1971 mm de altura = altura de armazón Acabado de alto brillo	CWS	16	01 HG	101
	1971 mm de altura = altura de armazón Acabado Color Konzept mate	CWS	16	01 CKM	187
	2115 mm de altura = altura de armazón Acabado mate	CWS	16	02	80
	2115 mm de altura = altura de armazón Acabado lacado mate	CWS	16	02 M	107
	2115 mm de altura = altura de armazón Acabado alto brillo	CWS	16	02 HG	107
	2115 mm de altura = altura de armazón Acabado Color Konzept	CWS	16	02 CKM	199
	2259 mm de altura = altura de armazón Acabado mate	CWS	16	03	85
	2259 mm de altura = altura de armazón Acabado lacado mate	CWS	16	03 M	114
	2259 mm de altura = altura de armazón Acabado de alto brillo	CWS	16	03 HG	114
	2259 mm de altura = altura de armazón Acabado Color Konzept	CWS	16	03 CKM	211
 <p>Placa de cubierta para mueble alto / columna profundidad 600 mm No apto como sustituto de encimera. Precio por mm</p>	por m Acabado mate	CWB	16	600	31

Sistema de costados 16 mm

				Anchura	Todos los programas	
 <p>Estante de costados variable Veteado horizontal</p> <p>anchura variable 250 - 2600 mm Profundidad variable 100 - 1010 mm</p> <p>No apto como sustituto de encimera.</p> <p>Precio por mm² Se cobrará una medida mínima de 0,5 m²</p>	por m ² Acabado mate	CWB	16	H	55	
	por m ² Acabado lacado mate	CWB	16	HM	75	
	por m ² Acabado de alto brillo	CWB	16	HHG	75	
	por m ² Acabado Color Konzept mate	CWB	16	HCKM	154	
 <p>Cost.con med. var. Veteado vertical</p> <p>Altura variable 250 - 2600 mm Profundidad variable 100 - 1010 mm</p> <p>No apto como sustituto de encimera.</p> <p>Precio por mm² Se cobrará una medida mínima de 0,5 m²</p> <p>Pedir el calzo de cost. man.sep.</p>	por m ² Acabado mate	CWB	16	V	55	
	por m ² Acabado lacado mate	CWB	16	VM	75	
	por m ² Acabado de alto brillo	CWB	16	VHG	75	
	por m ² Acabado Color Konzept mate	CWB	16	VCKM	154	
 <p>Calzo de costado para costados con 16 mm de espesor</p> <p>598 mm de profundidad 885 mm de profundidad 1200 mm de profundidad</p> <p>Para planificaciones aisladas / soluciones tipo isla se debe pedir embell. del calzo de cost. de manera sep.</p> <p>Embellecedor calzo de costado para calzos de costado de 16 mm</p> <p>Para planificaciones aisladas / soluciones tipo isla.</p>	WASCH	16	598	6		
	WASCH	16	885	7		
	WASCH	16	1200	9		
	WASCH	16	EK	1		

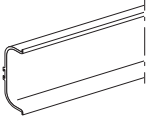
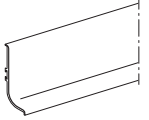
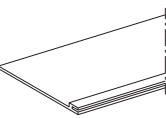
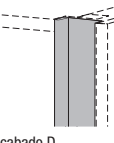
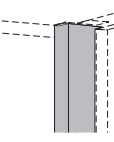
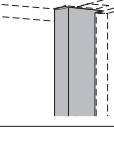
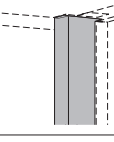
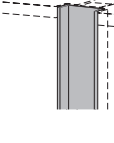
Piezas sueltas, otros componentes



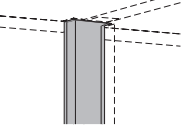
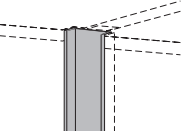
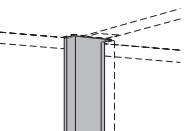
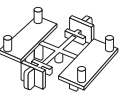
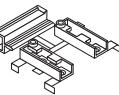
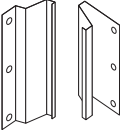

Piezas sueltas, otros
componentes

Piezas sueltas, otros
componentes

Piezas sueltas, Otros datos

				Anchura	Todos los programas
	Cavidad tirador Perfil en C Horizontal Para pedido adicional Longitud máxima: 4000 mm Precio por mm	por m lineal	CCPH		37
	Cavidad tirador Perfil en L Horizontal Para pedido adicional Longitud máxima: 4000 mm Precio por mm	por m lineal	CLPH		35
	Protección contra vahos material sintético encima de lavavajillas 60 mm de grosor, 1,5 mm de profundidad Para pedido adicional	para ancho 450 para ancho 600	ZVC449 ZVC599		4 2
	Cavidad tirador para planificar aparadores altos individuales o al lado de un costado Acabado D	1507 mm de altura = altura de armazón para aparador alto izquierda	CVL	151 L	28
		1507 mm de altura = altura de armazón para aparador alto derecha	CVL	151 R	28
	Cavidad tirador para planificar armarios columna individuales o al lado de un costado	1971 mm de altura = altura de armazón para armario columna altura 01 izquierda	CVL	01 L	32
		1971 mm de altura = altura de armazón para armario columna altura 01 derecha	CVL	01 R	32
	Cavidad tirador para planificar armarios columna individuales o al lado de un costado	2115 mm de altura = altura de armazón para armario columna altura 02 izquierda	CVL	02 L	34
		2115 mm de altura = altura de armazón para armario columna altura 02 derecha	CVL	02 R	34
	Cavidad tirador para planificar armarios columna individuales o al lado de un costado	2259 mm de altura = altura de armazón para altura de mueble columna 03 izquierda	CVL	03 L	36
		2259 mm de altura = altura de armazón para altura de mueble columna 03 derecha	CVL	03 R	36
	Cavidad tirador para planificar entre armarios	1507 mm de altura = altura de armazón para aparador alto	CVC	151	30

Piezas sueltas, Otros datos

			Anchura	Todos los programas
 <p>Cavidad tirador para planificar entre armarios</p>	1971 mm de altura = altura de armazón para armario columna altura 01	CVC	01	36
 <p>Cavidad tirador para planificar entre armarios</p>	2115 mm de altura = altura de armazón para armario columna altura 02	CVC	02	38
 <p>Cavidad tirador para planificar entre armarios</p>	2259 mm de altura = altura de armazón para altura de mueble columna 03	CVC	03	40
 <p>Set de montaje para perfil tirador horizontal <i>Acabado laminado</i></p>	1 unidad	MZCH		1
 <p>Set de montaje para perfil tirador vertical <i>Acabado laminado</i></p>	1 unidad	MZCV1		1
 <p>Set de montaje Útil para la distancia y posición correcta de perfiles tirador <i>Acabado metal</i></p>	1 par	MZCV2		2
 <p>Listón de tapa para hueco de horno <i>Acabado metal</i> Color: Aspecto acero inoxidable nº 960 Negro nº 970 Blanco nº 980 Aspecto cobre nº 990 <i>Longitud: 580 mm</i></p>	1 unidad	MZCVB0		13
<p>Listón de tapa para hueco de microondas <i>Acabado metal</i> Color: Aspecto acero inoxidable nº 960 Negro nº 970 Blanco nº 980 Aspecto cobre nº 990 <i>Longitud: 440 mm</i></p>	1 unidad ^{NEW}	MZCVMW		13

Piezas sueltas, Otros datos

			Anchura	Todos los programas
<p>Recargo por el recorte de cavidades tirador en placas de cocción por inducción</p> <p>Para la ventilación debajo de la encimera</p> <p><i>Indicar el modelo del electrodoméstico</i></p>		CLHFIK		8
 <p>Esquinas y embellecedores</p> <p>Empleo: para perfil tirador en C</p> <p><i>Acabado laminado</i></p>	Tapas 1 izquierda, 1 derecha	CCHEK		1
	1 esquina interior y 1 exterior	CCHIA		1
 <p>Esquinas y embellecedores</p> <p>Empleo: para perfil tirador en C</p> <p><i>Acabado laminado</i></p>	En combinación con frente de lavavajillas dividido	CCHEK	2	1
 <p>Instrucciones de montaje</p>	Gama C	CM01		0

Notas



6. Costados, estantes, revestimiento trasero

Sistema de costados 16 mm
Sistema de costados 25 mm
Baldas
Revestimiento trasero

6. Costados, estantes, revestimiento trasero

Colores de costados 16 mm

mate

111	Imit. roble claro	165	Titian
112	Cappuccino	166	Gris terra
114	Imit. roble negro	517	Blanco
117	Imit. roble Hunton	648	Gris lava textura de piedra
120	Negro	674	Aspecto hormigón natural
121	Tomillo	683	Aspecto hormigón pizarra gris claro
128	Wild West	684	Aspecto hormigón pizarra gris oscuro
132	Pizarra gris	685	Negro Carrara
133	Marrón volcán	750	Blanco magnolia
134	Azul Alby	780	Imit. roble vintage
146	Textura de pizarra negra	830	Grafito
147	Mármol verde	840	Gris sílice
148	Jupiter arena	850	Imit. roble Habana
149	Textura de pizarra en cobre	890	Imit. roble Oregón
151	Mármol blanco	900	Space Grey
158	- Verde salvia	952	Petróleo
160	Imit. roble Summerfield		

Lacado mate

144	Gris pizarra	167	Blanco
145	Marrón volcán	168	Blanco magnolia
156	Negro	169	Gris sílice
157	Grafito	171	Cappuccino
164	Verde salvia	172	Space Grey

Lacado alto brillo

115	Space Grey alto brillo	924	Rojo alto brillo
791	Blanco alto brillo	937	Gris sílice alto brillo
792	Blanco magnolia alto brillo	939	Grafito alto brillo

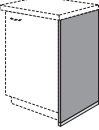
Colores de costados 25 mm

mate

111	Imit. roble claro	648	Gris lava textura de piedra
120	Negro	674	Aspecto hormigón natural
132	Pizarra gris	683	Aspecto hormigón pizarra gris claro
146	Textura de pizarra negra	684	Aspecto hormigón pizarra gris oscuro
147	Mármol verde	750	Blanco magnolia
148	Jupiter arena	780	Imit. roble vintage
149	Textura de pizarra en cobre	830	Grafito
151	Mármol blanco	840	Gris sílice
160	Imit. roble Summerfield	850	Imit. roble Habana
165	Titian	890	Imit. roble Oregón
166	Gris terra	900	Space Grey
517	Blanco		

Elementos de costado, Costados de muebles bajos

Sistema de costados 16 mm

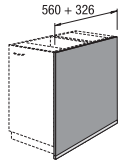
		Anchura		Todos los programas	
<p>Elementos de costado</p> <p>16 mm de grosor recubiertos con canto ABS por todos los lados</p> <p><i>Colores véanse en Colores de costados 16 mm</i></p> <p><i>Esta altura de zócalo se añade automáticamente para los costados de los armarios bajos, aparadores altos, armarios columna.</i></p> <p><i>La selección del color de los calzos de costado se realiza a través de los datos de cabecera.</i></p> <p><i>Posibles colores de los calzos de costado:</i> 558 Color acero inoxidable 951 Negro</p> <p><i>Si no se especifica ningún color en el pedido, la entrega se realizará en el acabado 558 color acero inoxidable</i></p>					
 <p>Costado de mueble bajo</p> <p>Continuo hasta el suelo con calzo de costado 585 mm de profundidad</p>	723 mm de altura = altura de armazón más la altura de zócalo Acabado mate	WU	16		33
	723 mm de altura = altura de armazón más la altura de zócalo Acabado lacado mate	WU	16	M	43
	723 mm de altura = altura de armazón más la altura de zócalo Acabado de alto brillo	WU	16	HG	43
	723 mm de altura = altura de armazón más la altura de zócalo Acabado Color Konzept	WU	16	CKM	78
	867 mm de altura = altura de armazón más la altura de zócalo Acabado mate	WU	16	87	32
	867 mm de altura = altura de armazón más la altura de zócalo Acabado lacado mate	WU	16	87 M	43
	867 mm de altura = altura de armazón más la altura de zócalo Acabado alto brillo	WU	16	87 HG	43
	867 mm de altura = altura de armazón más la altura de zócalo Acabado Color Konzept	WU	16	87 CKM	83

Costados de muebles bajos

Sistema de costados 16 mm

Anchura

Todos los programas

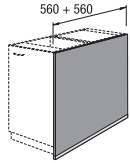


Costado para planificación tipo isla
 continuo hasta el suelo con calzo de costado
 para profundidad de armazón de 560 + 326 mm

723 mm de altura = altura de armazón más la altura de zócalo Acabado mate	WU	16	93		46
723 mm de altura = altura de armazón más la altura de zócalo Acabado lacado mate	WU	16	93	M	70
723 mm de altura = altura de armazón más la altura de zócalo Acabado de alto brillo	WU	16	93	HG	70
723 mm de altura = altura de armazón más la altura de zócalo Acabado Color Konzept	WU	16	93	CKM	124
867 mm de altura = altura de armazón más la altura de zócalo Acabado mate	WU	16	93	87	50
867 mm de altura = altura de armazón más la altura de zócalo Acabado lacado mate	WU	16	93	87M	80
867 mm de altura = altura de armazón más la altura de zócalo Acabado alto brillo	WU	16	93	87HG	80
867 mm de altura = altura de armazón más la altura de zócalo Acabado Color Konzept	WU	16	93	87CKM	154

Costados de muebles bajos

Sistema de costados 16 mm



Costado para planificación tipo isla
 continuo hasta el suelo con calzo de costado
 para profundidad de armazón de 560 + 560 mm

723 mm de altura = altura de armazón
 más la altura de zócalo
 Acabado mate

WU

Anchura

16 117

Todos los programas

51

723 mm de altura = altura de armazón
 más la altura de zócalo
 Acabado lacado mate

WU

16 117 M

86

723 mm de altura = altura de armazón
 más la altura de zócalo
 Acabado de alto brillo

WU

16 117 HG

86

723 mm de altura = altura de armazón
 más la altura de zócalo
 Acabado Color Konzept

WU

16 117 CKM

167

867 mm de altura = altura de armazón
 más la altura de zócalo
 Acabado mate

WU

16 117 87

59

867 mm de altura = altura de armazón
 más la altura de zócalo
 Acabado lacado mate

WU

16 117 87M

98

No disponible con altura de zócalo 155 y 205 mm

867 mm de altura = altura de armazón
 más la altura de zócalo
 Acabado alto brillo

WU

16 117 87HG

98

No disponible con altura de zócalo 155 y 205 mm

867 mm de altura = altura de armazón
 más la altura de zócalo
 Acabado Color Konzept

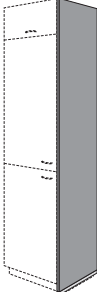
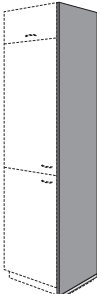
WU

16 117 87CKM

199

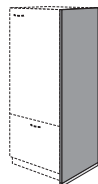
Costados de muebles columna

Sistema de costados 16 mm

		Anchura			Todos los programas
 <p>Costado de mueble columna Continuo hasta el suelo con calzo de costado 585 mm de profundidad</p>	1907 mm de altura = altura de armazón (01) más la altura de zócalo Acabado mate	WS	16	01	68
	1907 mm de altura = altura de armazón (01) más la altura de zócalo Acabado lacado mate	WS	16	01 M	95
	1907 mm de altura = altura de armazón (01) más la altura de zócalo Acabado de alto brillo	WS	16	01 HG	95
	1907 mm de altura = altura de armazón (01) más la altura de zócalo Acabado Color Konzept	WS	16	01 CKM	167
	2051 mm de altura = altura de armazón (02) más la altura de zócalo Acabado mate	WS	16	02	71
	2051 mm de altura = altura de armazón (02) más la altura de zócalo Acabado lacado mate	WS	16	02 M	101
	2051 mm de altura = altura de armazón (02) más la altura de zócalo Acabado de alto brillo	WS	16	02 HG	101
	2051 mm de altura = altura de armazón (02) más la altura de zócalo Acabado Color Konzept	WS	16	02 CKM	177
 <p>Costado de mueble columna Continuo hasta el suelo con calzo de costado 585 mm de profundidad</p>	2195 mm de altura = altura de armazón (03) más la altura de zócalo Acabado mate	WS	16	03	73
	2195 mm de altura = altura de armazón (03) más la altura de zócalo Acabado lacado mate	WS	16	03 M	108
	2195 mm de altura = altura de armazón (03) más la altura de zócalo Acabado de alto brillo	WS	16	03 HG	108
	2195 mm de altura = altura de armazón (03) más la altura de zócalo Acabado Color Konzept	WS	16	03 CKM	188

Costados de muebles altos

Sistema de costados 16 mm



Costado de mueble alto

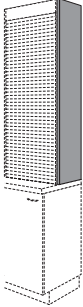
Continuo hasta el suelo con calzo de costado
585 mm de profundidad

			Anchura		Todos los programas
1043 mm de altura = altura de armazón más la altura de zócalo Acabado mate	WS	16	104		43
1043 mm de altura = altura de armazón más la altura de zócalo Acabado lacado mate	WS	16	104	M	57
1043 mm de altura = altura de armazón más la altura de zócalo Acabado de alto brillo	WS	16	104	HG	57
1043 mm de altura = altura de armazón más la altura de zócalo Acabado Color Konzept	WS	16	104	CKM	107
1475 mm de altura = altura de armazón más la altura de zócalo Acabado mate	WS	16	148		57
1475 mm de altura = altura de armazón más la altura de zócalo Acabado lacado mate	WS	16	148	M	76
1475 mm de altura = altura de armazón más la altura de zócalo Acabado de alto brillo	WS	16	148	HG	76
1475 mm de altura = altura de armazón más la altura de zócalo Acabado Color Konzept	WS	16	148	CKM	134
1619 mm de altura = altura de armazón más la altura de zócalo Acabado mate	WS	16	162		60
1619 mm de altura = altura de armazón más la altura de zócalo Acabado lacado mate	WS	16	162	M	82
1619 mm de altura = altura de armazón más la altura de zócalo Acabado de alto brillo	WS	16	162	HG	82
1619 mm de altura = altura de armazón más la altura de zócalo Acabado Color Konzept	WS	16	162	CKM	145

Costados de muebles sobre encimera

Sistema de costados 16 mm



Todos los programas

		Anchura			Todos los programas	
 <p>Costado de mueble sobre encimera 350 mm de profundidad</p>	1144 mm de altura = altura de armazón Acabado mate	WA	16	01	23	
	1144 mm de altura = altura de armazón Acabado lacado mate	WA	16	01	M	40
	1144 mm de altura = altura de armazón Acabado alto brillo	WA	16	01	HG	40
	1144 mm de altura = altura de armazón Acabado Color Konzept	WA	16	01	CKM	71
	1288 mm de altura = altura de armazón Acabado mate	WA	16	02		24
	1288 mm de altura = altura de armazón Acabado lacado mate	WA	16	02	M	42
	1288 mm de altura = altura de armazón Acabado alto brillo	WA	16	02	HG	42
	1288 mm de altura = altura de armazón Acabado Color Konzept	WA	16	02	CKM	78
	1432 mm de altura = altura de armazón Acabado mate	WA	16	03		25
	1432 mm de altura = altura de armazón Acabado lacado mate	WA	16	03	M	45
	1432 mm de altura = altura de armazón Acabado alto brillo	WA	16	03	HG	45
	1432 mm de altura = altura de armazón Acabado Color Konzept	WA	16	03	CKM	85

Costados de muebles de colgar

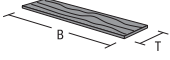

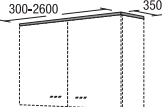
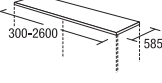
Sistema de costados 16 mm

Todos los programas

		Anchura			
 <p>Costado de mueble de colgar 350 mm de profundidad</p>	291 mm de altura = altura de armazón Acabado mate	WH	16	29	11
	291 mm de altura = altura de armazón Acabado lacado mate	WH	16	29	M 25
	291 mm de altura = altura de armazón Acabado alto brillo	WH	16	29	HG 25
	291 mm de altura = altura de armazón Acabado Color Konzept	WH	16	29	CKM 31
	363 mm de altura = altura de armazón Acabado mate	WH	16	36	11
	363 mm de altura = altura de armazón Acabado lacado mate	WH	16	36	M 26
	363 mm de altura = altura de armazón Acabado alto brillo	WH	16	36	HG 26
	363 mm de altura = altura de armazón Acabado Color Konzept	WH	16	36	CKM 37
	579 mm de altura = altura de armazón (01) Acabado mate	WH	16	01	13
	579 mm de altura = altura de armazón (01) Acabado lacado mate	WH	16	01	M 29
	579 mm de altura = altura de armazón (01) Acabado alto brillo	WH	16	01	HG 29
	579 mm de altura = altura de armazón (01) Acabado Color Konzept	WH	16	01	CKM 44
 <p>Costado de mueble de colgar 350 mm de profundidad</p>	723 mm de altura = altura de armazón (02) Acabado mate	WH	16	02	14
	723 mm de altura = altura de armazón (02) Acabado lacado mate	WH	16	02	M 30
	723 mm de altura = altura de armazón (02) Acabado alto brillo	WH	16	02	HG 30
	723 mm de altura = altura de armazón (02) Acabado Color Konzept	WH	16	02	CKM 51
	867 mm de altura = altura de armazón (03) Acabado mate	WH	16	03	17
	867 mm de altura = altura de armazón (03) Acabado lacado mate	WH	16	03	M 33
	867 mm de altura = altura de armazón (03) Acabado alto brillo	WH	16	03	HG 33
	867 mm de altura = altura de armazón (03) Acabado Color Konzept	WH	16	03	CKM 58

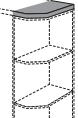
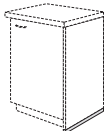
Estantes de costados

Sistema de costados 16 mm

				Anchura	Todos los programas	
 <p>Estante de costados variable Veteado horizontal <i>No apto como sustituto de encimera.</i> Precio por mm² Se cobrará una medida mínima de 0,5 m²</p>	por m ² Acabado mate anch.: 250 - 2600 mm, prof.: 100 - 1185 mm	WB	16	H	55	
	por m ² Acabado lacado mate anch.: 250 - 2600 mm, prof.: 100 - 1010 mm	WB	16	HM	75	
	por m ² Acabado de alto brillo anch.: 250 - 2600 mm, prof.: 100 - 1010 mm	WB	16	HHG	75	
	por m ² Acabado Color Konzept mate anch.: 250 - 2600 mm, prof.: 150 - 1185 mm	WB	16	HCKM	154	
 <p>Cost.con med. var. Veteado vertical <i>No apto como sustituto de encimera.</i> Precio por mm² Se cobrará una medida mínima de 0,5 m² Pedir el calzo de cost. man.sep. Recomendación de medida para costados de altura de armazón con profundidad de armazón estándar (alt. x prof.): Altura del armazón del armario x 585 mm</p>	por m ² Acabado mate alt.: 250 - 2600 mm, prof.: 100 - 1185 mm	WB	16	V	55	
	por m ² Acabado lacado mate alt.: 250 - 2600 mm, prof.: 100 - 1010 mm	WB	16	VM	75	
	por m ² Acabado de alto brillo alt.: 250 - 2600 mm, prof.: 100 - 1010 mm	WB	16	VHG	75	
	por m ² Acabado Color Konzept mate alt.: 250 - 2600 mm, prof.: 150 - 1185 mm	WB	16	VCKM	154	
 <p>Placa de cubierta para mueble de colgar 350 mm de profundidad <i>Precio por mm</i></p>	por metro lineal Acabado mate	WB	16	350	21	
 <p>Placa de cubierta para mueble alto / columna 585 mm de profundidad <i>No apto como sustituto de encimera.</i> <i>Precio por mm</i></p>	por metro lineal Acabado mate	WB	16	585	27	

Estantes de costados, Accesorios

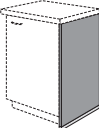
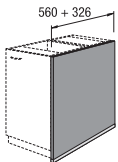
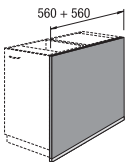
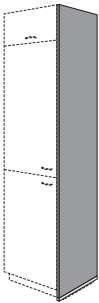
Sistema de costados 16 mm

		Anchura		Todos los programas	
 <p>Placa de cubierta con achaflanado para mueble alto / columna Chafalán a izquierda o derecha</p> <p>585 mm de profundidad máx. anchura 2600 mm corte oblicuo = apertura</p> <p>Con estanterías terminales y muebles Vario, téngase en cuenta un saliente lateral de 25 mm a cada lado.</p> <p>Precio por mm</p>	por m para estantería terminal Acabado mate	WBS	16	585A	52
	por m para armario diagonal Acabado mate	WBS	16	585V	52
	por m para estantería terminal Acabado mate	WBS	16	585AA	78
	por m para armario diagonal Acabado mate	WBS	16	585VV	78
	por metro lineal Acabado mate	WBS	16	585AV	78
<p>Placa de cubierta con achaflanado para mueble alto / columna Mueble Vario a la izquierda, estantería terminal a la derecha</p> <p>585 mm de profundidad máx. anchura 2600 mm</p> <p>Con estanterías terminales y muebles Vario, téngase en cuenta un saliente lateral de 25 mm a cada lado.</p> <p>Precio por mm</p>	por metro lineal Acabado mate	WBS	16	585VA	78
<p>Placa de cubierta para mueble alto / columna 585 mm de profundidad</p> <p>No apto como sustituto de encimera.</p>	Acabado mate	WB16585	30		8
	Acabado mate	WB16585	60		16
	Acabado mate	WB16585	90		24
	Acabado mate	WB16585	120		32
	Acabado mate	WB16585	150		40
 <p>Calzo de costado para costados con 16 mm de espesor</p> <p>585 mm de profundidad 885 mm de profundidad 1200 mm de profundidad</p> <p>Para planificaciones aisladas / soluciones tipo isla se debe pedir embell. del calzo de cost. de manera sep.</p>	585 mm de profundidad	WASCH	16	585	5
	885 mm de profundidad	WASCH	16	885	7
	1200 mm de profundidad	WASCH	16	1200	9
		WASCH	16	EK	1
<p>Embellecedor calzo de costado para calzos de costado de 16 mm</p> <p>Para planificaciones aisladas / soluciones tipo isla.</p>		WASCH	16	EK	1

Elementos de costado, Costados de muebles bajos, Costados de muebles columna

Sistema de costados 25 mm

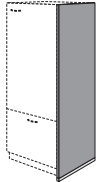
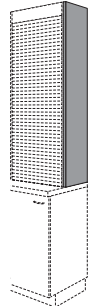
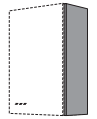
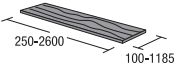
Todos los programas

		Anchura			
<p>Elementos de costado 25 mm de grosor, con canto ABS por todos los lados</p> <p><i>Colores véanse en Colores de costados 25 mm</i></p> <p><i>Esta altura de zócalo se añade automáticamente para los costados de los armarios bajos, aparadores altos, armarios columna.</i></p> <p><i>La selección del color de los calzos de costado se realiza a través de los datos de cabecera.</i> Posibles colores de los calzos de costado: 558 Color acero inoxidable 951 Negro</p> <p><i>Si no se especifica ningún color en el pedido, la entrega se realizará en el acabado 558 color acero inoxidable</i></p>					
	<p>Costado de mueble bajo Continuo hasta el suelo con calzo de costado 585 mm de profundidad</p>	723 mm de altura = altura de armazón más la altura de zócalo Acabado mate	WU	25	42
		867 mm de altura = altura de armazón más la altura de zócalo Acabado mate	WU	25 87	46
	<p>Costado para planificación tipo isla continuo hasta el suelo con calzo de costado <i>para profundidad de armazón de 560 + 326 mm</i></p>	723 mm de altura = altura de armazón más la altura de zócalo Acabado mate	WU	25 93	51
		867 mm de altura = altura de armazón más la altura de zócalo Acabado mate	WU	25 93 87	55
	<p>Costado para planificación tipo isla continuo hasta el suelo con calzo de costado <i>para profundidad de armazón de 560 + 560 mm</i></p>	723 mm de altura = altura de armazón más la altura de zócalo Acabado mate	WU	25 117	57
		867 mm de altura = altura de armazón más la altura de zócalo Acabado mate	WU	25 117 87	65
	<p>Costado de mueble columna Continuo hasta el suelo con calzo de costado 585 mm de profundidad</p>	1907 mm de altura = altura de armazón (01) más la altura de zócalo Acabado mate	WS	25 01	70
		2051 mm de altura = altura de armazón (02) más la altura de zócalo Acabado mate	WS	25 02	73
		2195 mm de altura = altura de armazón (03) más la altura de zócalo Acabado mate	WS	25 03	75

Costados de muebles altos, Costados de muebles sobre encimera, Costados de muebles de colgar, Estantes de costados

Sistema de costados 25 mm

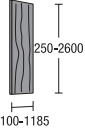
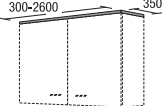
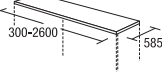
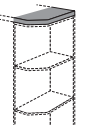
Todos los programas

		Anchura				
 <p>Costado de mueble alto Continuo hasta el suelo con calzo de costado 585 mm de profundidad</p>	1043 mm de altura = altura de armazón más la altura de zócalo Acabado mate	WS	25	104	53	
	1475 mm de altura = altura de armazón más la altura de zócalo Acabado mate	WS	25	148	66	
	1619 mm de altura = altura de armazón más la altura de zócalo Acabado mate	WS	25	162	72	
 <p>Costado de mueble sobre encimera 350 mm de profundidad</p>	1144 mm de altura = altura de armazón Acabado mate	WA	25	01	30	
	1288 mm de altura = altura de armazón Acabado mate	WA	25	02	31	
	1432 mm de altura = altura de armazón Acabado mate	WA	25	03	30	
 <p>Costado de mueble de colgar 350 mm de profundidad</p>	291 mm de altura = altura de armazón Acabado mate	WH	25	29	16	
	363 mm de altura = altura de armazón Acabado mate	WH	25	36	18	
	579 mm de altura = altura de armazón (01) Acabado mate	WH	25	01	24	
	723 mm de altura = altura de armazón (02) Acabado mate	WH	25	02	25	
	867 mm de altura = altura de armazón (03) Acabado mate	WH	25	03	27	
 <p>Estante de costados variable Veteado horizontal anchura variable 250 - 2600 mm Profundidad variable 100 - 1185 mm <i>No apto como sustituto de encimera.</i> <i>Precio por mm²</i> <i>Se cobrará una medida mínima de 0,5 m²</i></p>	por m ² Acabado mate	WB		25	H	81

Estantes de costados

Sistema de costados 25 mm

Todos los programas

			Anchura			
	<p>Cost.con med. var. Veteado vertical</p> <p>Altura variable 250 - 2600 mm Profundidad variable 100 - 1185 mm</p> <p>No apto como sustituto de encimera.</p> <p>Precio por mm² Se cobrará una medida mínima de 0,5 m²</p> <p>Pedir el calzo de cost. man.sep.</p> <p>Recomendación de medida para costados de altura de armazón con profundidad de armazón estándar (alt. x prof.): Altura del armazón del armario x 585 mm</p>	<p>por m² Acabado mate</p>	25	V	81	WB
	<p>Placa de cubierta para mueble de colgar Veteado horizontal</p> <p>350 mm de profundidad</p> <p>Precio por mm</p>	<p>por m Acabado mate</p>	25	350	26	WB
	<p>Placa de cubierta para mueble alto / columna Veteado horizontal</p> <p>585 mm de profundidad</p> <p>No apto como sustituto de encimera.</p> <p>Precio por mm</p>	<p>por m Acabado mate</p>	25	585	32	WB
	<p>Placa de cubierta con achaflanado para mueble alto / columna Chaflán a izquierda o derecha</p> <p>585 mm de profundidad anchura máx. 2600 mm Lado en chaflán = batiente</p> <p>Con estanterías terminales y muebles Vario, téngase en cuenta un saliente lateral de 25 mm.</p> <p>Precio por mm</p>	<p>por m para estantería terminal Acabado mate</p> <p>por m para armario diagonal Acabado mate</p>	25	585A	55	WBS
			25	585V	55	WBS
	<p>Placa de cubierta con achaflanado para mueble alto / columna Chaflán a izquierda o derecha</p> <p>585 mm de profundidad anchura máx. 2600 mm</p> <p>Con estanterías terminales y muebles Vario, téngase en cuenta un saliente lateral de 25 mm.</p> <p>Precio por mm</p>	<p>por m para estantería terminal Acabado mate</p> <p>por m para armario diagonal Acabado mate</p>	25	585AA	81	WBS
			25	585W	81	WBS

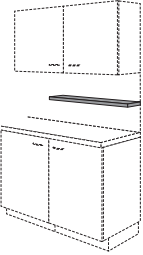
Estantes de costados, Material de canto, Accesorios

Sistema de costados 25 mm

			Anchura			Todos los programas
<p>Placa de cubierta con achaflanado para mueble alto / columna</p> <p>Estantería terminal izquierda, armario diagonal derecha</p> <p><i>585 mm de profundidad anchura máx. 2600 mm</i></p> <p><i>Con estanterías terminales y muebles Vario, téngase en cuenta un saliente lateral de 25 mm.</i></p> <p><i>Precio por mm</i></p>	por m Acabado mate	WBS	25	585AV	81	
	<p>Placa de cubierta con achaflanado para mueble alto / columna</p> <p>Mueble Vario a la izquierda, estantería terminal a la derecha</p> <p><i>585 mm de profundidad anchura máx. 2600 mm</i></p> <p><i>Con estanterías terminales y muebles Vario, téngase en cuenta un saliente lateral de 25 mm.</i></p> <p><i>Precio por mm</i></p>	por m Acabado mate	WBS	25	585VA	81
<p>Canto de costado</p> <p>en todos los diseños de costados con canto grueso sin adhesivo</p> <p><i>Precio por mm</i></p>	por metro lineal	WK	25		2	
 <p>Calzo de costado</p> <p>para costados con 25 mm de espesor</p> <p><i>Para planificaciones aisladas / soluciones tipo isla se debe pedir embell. del calzo de cost. de manera sep.</i></p>	585 mm de profundidad	WASCH	25	585	6	
	885 mm de profundidad	WASCH	25	885	8	
	1200 mm de profundidad	WASCH	25	1200	10	
	<p>Embellecedor calzo de costado</p> <p>para calzos de costado de 25 mm</p> <p><i>Para planificaciones aisladas / soluciones tipo isla.</i></p>		WASCH	25	EK	1

Baldas

Accesorios entremuebles



Baldas

25 mm de grosor, 190 mm de profundidad
 Canto sintético,
 dos soportes de suspensión invisibles para el montaje mural
 (No apto para tabiques de cartón yeso)

Carga máx. por cada soporte 7 kg

Acabado material de armazón

No son posibles los fresados para la iluminación



Suministrable en todos los colores de costado 25 mm

Precio por cada 10 mm

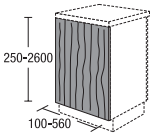
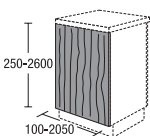
por metro lineal
 300 - 2600 mm

	Anchura		Todos los programas
BR	30	25	18
BR	40	25	19
BR	45	25	19
BR	50	25	20
BR	60	25	21
BR	65	25	22
BR	70	25	24
BR	80	25	26
BR	90	25	26
BR	100	25	28
BR	120	25	34
BR	V	25	54

Accesorios para estantes

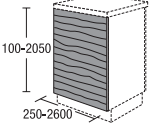
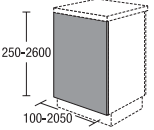
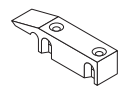
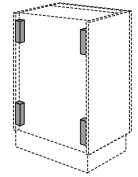
		Anchura		Artículo	Todos los programas
	<p>Soporte de bandeja para baldas, estantes de cristal y tapas encimeras</p> <p>Juego de 2</p> <p><i>¡Por cada 750 mm empezados se requiere un juego!</i></p> <p><i>Ajustable para grosores de material de 8 mm hasta 50 mm.</i> <i>Profundidad máxima de bandeja 320 mm.</i> <i>Carga máxima total por cada soporte 8 kg (incl. peso de la balda)</i></p>	aspecto acero inoxidable	30	ZN 850 E	6
		Negro textura fina	30	ZN 850 S	6
	<p>Soporte de bandeja para baldas, estantes de cristal y tapas encimeras</p> <p>Juego de 2</p> <p><i>¡Por cada 750 mm empezados se requiere un juego!</i></p> <p><i>Ajustable para espesores de material de 8 mm a 40 mm</i> <i>Profundidad máxima de bandeja 320 mm.</i> <i>Carga total admisible por soporte 20 kg (incl. peso de estante)</i> <i>Profundidad soportes de estante: 180 mm</i></p>	aspecto acero inoxidable	24	ZN 18 E	8
		Negro textura fina	24	ZN 18 S	7

Revestimiento trasero


			Anchura	Todos los programas
	<p>Material de armazón sin cantos, 16 mm de grosor</p> <p>en todos los colores de armazón, diseño exterior de ambos lados, también en los colores de accesorios</p> <p><i>Dimensiones disponibles:</i> Altura: 150 - 2600 mm Anchura: 150 - 2050 mm</p> <p><i>No disponible en colores de costado visible.</i></p> <p><i>Precio por mm²</i> Se cobrará una medida mínima de 0,5 m²</p>	por m ²	KBO	35
	<p>Material de armazón con canto fino, 16 mm de espesor</p> <p>Veteado vertical en todos los colores de armazón, diseño exterior de ambos lados, también en los colores de accesorios</p> <p><i>Dimensiones disponibles:</i> Anchura: 250 - 2600 mm Altura: 100 - 560 mm</p> <p><i>No disponible en colores de costado visible.</i></p> <p><i>Tenga en cuenta que los diseños de las uniones de cantos no son continuos, sino alternados.</i></p> <p><i>Precio por mm²</i> Se cobrará una medida mínima de 0,5 m²</p>	por m ²	KBMM	42
	<p>Material de armazón / revestimiento trasero con canto grueso, 16 mm de espesor</p> <p>Veteado vertical en todos los colores de armazón, diseño exterior de ambos lados, también en los colores de accesorios</p> <p><i>Dimensiones disponibles:</i> Anchura: 250 - 2600 mm Altura: 100 - 2050 mm</p> <p><i>No disponible en colores de costado visible.</i></p> <p><i>Encárguese el material de fijación Z 670 o MZ KBM RW por separado.</i> <i>Para sistemas de islas o penínsulas con gavetas se necesita un dispositivo antivuelco.</i> <i>Tenga en cuenta que los diseños de las uniones de cantos no son continuos, sino alternados.</i></p> <p><i>Precio por mm²</i> Se cobrará una medida mínima de 0,5 m²</p>	por m ²	KBM V	42

Revestimiento trasero

Todos los programas

			Anchura	
 <p>Material de armazón / revestimiento trasero con canto grueso, 16 mm de espesor</p> <p>por m²</p> <p>Veteado horizontal en todos los colores de armazón, diseño exterior de ambos lados, también en los colores de accesorios</p> <p><i>Dimensiones disponibles:</i> <i>Anchura: 100 - 2050 mm</i> <i>Altura: 250 - 2600 mm</i></p> <p><i>No disponible en colores de costado visible.</i></p> <p><i>Encárguese el material de fijación Z 670 o MZ KBM RW por separado.</i> <i>Para sistemas de islas o penínsulas con gavetas se necesita un dispositivo antivuelco.</i> <i>Tenga en cuenta que los diseños de las uniones de cantos no son continuos, sino alternados.</i></p> <p><i>Precio por mm²</i> <i>Se cobrará una medida mínima de 0,5 m²</i></p>		KBM	H	42
 <p>Revestimiento trasero a base del material del frente</p> <p>por m²</p> <p>Colores CF 16 mm de grosor con canto del mismo color</p> <p><i>Dimensiones disponibles:</i> <i>Altura: 100 - 2050 mm</i> <i>Anchura: 250 - 2600 mm</i></p> <p><i>Encárguese el material de fijación Z 670 o MZ KBM RW por separado.</i></p> <p><i>Para sistemas de islas o penínsulas con gavetas se necesita un dispositivo antivuelco.</i></p> <p><i>Precio por mm²</i> <i>Se cobrará una medida mínima de 0,5 m²</i></p> <p><i>Decorados suministrables:</i> 112 Cappuccino 121 Tomillo 133 Marrón volcán 134 Azul Alby 158 Verde salvia 952 petróleo</p>		FM	V	50
 <p>Herraje clip para revestimiento trasero</p> <p>2 pares</p>		Z670		3
 <p>Accesorios de montaje para revestimiento trasero</p> <p>Juego de 4 unidades</p>		MZKBMRW		4

Notas



7. Encimeras, hueco entre muebles

Encimeras

Copetes


Revestimientos de pared entremuebles

Entremuebles de cristal

Accesorios encimeras/Barras americanas/Entremuebles

7. Encimeras, hueco entre
muebles


Encimeras, copetes





Encimeras PLR

aprox. 40 mm de grosor


		Anchura	Todos los programas
 <p>Encimera perfil D</p> <p>Encimera de aprox. 40 mm de grosor, con canto delantero redondeado, ambos cantos laterales con canto decorativo del mismo color que la superficie de la encimera. Longitud máx. 4000 mm, longitud/ profundidad mín. 250 mm</p> <p><i>Colores véase Resumen encimeras</i></p> <p><i>Por motivos técnicos de fabricación sólo pueden suministrarse encimeras con una longitud y/o profundidad mínima de 250 mm.</i></p> <p><i>El precio se calcula por cada 100 cm comenzados</i></p>	600 mm de profundidad / por m lineal	PLR60	36
	700 mm de profundidad / por m lineal	PLR70	51
	800 mm de profundidad / por m lineal	PLR80	61
	900 mm de profundidad / por m lineal	PLR90	75
	1200 mm de profundidad / por m lineal	PLR120	95
 <p>Encimera de rincón 750 mm de profundidad, para esquina 1050 x 1050 mm</p> <p>para integrar un mueble bajo de 600 mm de anchura con unión de ambos lados de 600 mm Medidas del rincón: 1050 x 1050 mm, 750 mm de profundidad</p> <p><i>Medidas y uniones no modificables</i></p>		PLR105	74
	<p>Encimera de rincón Variable</p> <p>para integrar un mueble bajo con unión / cantos de ambos lados</p> <p><i>Medidas variables del rincón / de la unión / de los cantos</i></p>	PLRECKE	169
 <p>Encimera de rincón 1167 mm de profundidad, para esquina 1050 x 1050 mm</p> <p>para integrar un mueble bajo de 600 mm de anchura con unión de ambos lados de 600 mm Medidas del rincón: 1050 x 1050 mm, 1167 mm de profundidad</p> <p><i>Medidas y uniones no modificables</i></p>		PLR10560	110
	<p>Encimera de rincón 1061 mm de profundidad, para esquina 900 x 900 mm</p> <p>para integrar un mueble bajo de 400 mm de anchura con unión de ambos lados de 600 mm Medidas del rincón: 900 x 900 mm, 1061 mm de profundidad</p> <p><i>Medidas y uniones no modificables</i></p>	PLR439060	100
	<p>Encimera de rincón Variable</p> <p>para integrar un mueble bajo con unión / cantos de ambos lados</p> <p><i>Medidas variables del rincón / de la unión / de los cantos</i></p> <p><i>A partir de una profundidad total de 1200 mm, la encimera está compuesta de dos piezas que se montan in situ</i></p>	PLRECKE60	210

El precio de las encimeras incluye las uniones rinconeras estándar: uniones para zonas de 90°, para encimeras de rincón, soluciones adelantadas o prolongaciones de encimeras.

7.01

Encimeras PLS

aprox. 40 mm de grosor

		Anchura	Todos los programas	
 <p>Encimera Tablero de aprox. 40 mm de grosor, con canto delantero recto, un canto longitudinal y ambos cantos frontales con canto decorativo como superficie de encimera Longitud máx. 4000 mm, longitud mínima / profundidad 250 mm</p> <p>Acabado de superficie en material sintético Cantos 1,0 mm PP</p> <p>Colores véase Resumen encimeras</p> <p>dis. están. cantos de enc. así como de la sup. encimera</p> <p>diseño cantos selecc. en todos los colores de sup. enc.</p> <p>Por motivos técnicos de fabricación sólo pueden suministrarse encimeras con una longitud y/o profundidad mínima de 250 mm.</p> <p>El precio se calcula por cada 100 cm comenzados</p>	600 mm de profundidad / por m lineal	PLS60	36	
	700 mm de profundidad / por m lineal	PLS70	51	
	800 mm de profundidad / por m lineal	PLS80	61	
	900 mm de profundidad / por m lineal	PLS90	75	
	1197 mm de profundidad / por m lineal	PLS120	95	
 <p>Encimera de rincón 750 mm de profundidad, para esquina 1050 x 1050 mm para integrar un mueble bajo de 600 mm de anchura con unión de ambos lados de 600 mm Medidas del rincón: 1050 x 1050 mm, 750 mm de profundidad</p> <p>Medidas y uniones no modificables</p>		PLS105	74	
	<p>Encimera de rincón Variable para integrar un mueble bajo con unión / cantos de ambos lados</p> <p>Medidas variables del rincón / de la unión / de los cantos</p>		PLSECKE	169
 <p>Encimera de rincón 1167 mm de profundidad, para esquina 1050 x 1050 mm para integrar un mueble bajo de 600 mm de anchura con unión de ambos lados de 600 mm Medidas del rincón: 1050 x 1050 mm, 1167 mm de profundidad</p> <p>Medidas y uniones no modificables</p>		PLS10560	110	
	<p>Encimera de rincón 1061 mm de profundidad, para esquina 900 x 900 mm para integrar un mueble bajo de 400 mm de anchura con unión de ambos lados de 600 mm Medidas del rincón: 900 x 900 mm, 1061 mm de profundidad</p> <p>Medidas y uniones no modificables</p>		PLS439060	100
	<p>Encimera de rincón Variable para integrar un mueble bajo con unión / cantos de ambos lados</p> <p>Medidas variables del rincón / de la unión / de los cantos</p> <p>A partir de una profundidad total de 1197 mm, la encimera está compuesta de dos piezas que se montan in situ</p>		PLSECKE60	210

7.02

El precio de las encimeras incluye las uniones rinconeras estándar: uniones para zonas de 90°, para encimeras de rincón, soluciones adelantadas o prolongaciones de encimeras.

Encimeras PLS

aprox. 40 mm de grosor

		Anchura	Todos los programas
Encimera	PLS4060	30	12
Encimera aprox. 40 mm de grosor	PLS4060	40	17
Cantos longitudinales y ambos cantos frontales con canto decorativo como superficie de encimera	PLS4060	45	21
Profundidad 600 mm	PLS4060	50	21
<i>Colores véase Resumen encimeras</i>	PLS4060	60	25
<i>dis. están. cantos de enc. así como de la sup. encimera</i>	PLS4060	70	30
	PLS4060	80	34
	PLS4060	90	38
	PLS4060	100	43
	PLS4060	110	47
	PLS4060	120	51
	PLS4060	130	55
	PLS4060	140	60
	PLS4060	150	64
	PLS4060	160	68
	PLS4060	170	73
	PLS4060	180	77
	PLS4060	190	81
	PLS4060	200	86
	PLS4060	210	90
	PLS4060	220	94
	PLS4060	230	98
	PLS4060	240	103
	PLS4060	250	107
	PLS4060	260	111
	PLS4060	270	116
	PLS4060	280	120
	PLS4060	290	124
	PLS4060	300	129

El precio de las encimeras incluye las uniones rinconeras estándar: uniones para zonas de 90°, para encimeras de rincón, soluciones adelantadas o prolongaciones de encimeras.

7.03

Información de planificación encimeras 25 mm

Generalidades:

- Superficie: estratificado, canto frontal y lateral opcionalmente con canto grueso
- Espesor de encimera: aprox. 25 mm
- Diseños disponibles véase resumen de encimeras
- Solo posible canto de encimera PLS
- Debido a los diferentes materiales, pueden producirse variaciones de color entre la superficie de la encimera y los cantos.

Indicaciones de planificación:

No es posible la combinación de la encimera de 25 mm de espesor con los siguientes armarios:

- Armarios sobreencimera al lado de armarios columna o altos con línea de canto superior continua
- Estanterías entremuebles bajo armarios altos

Indicaciones de planificación para armarios de hornos:

- Los recortes para las placas de cocina se harán in situ.
- No es posible la integración enrasada de placas de cocción
- Deberán respetarse sin falta las instrucciones de montaje del respectivo fabricante del electrodoméstico.
- Especifique el tipo de electrodoméstico de la placa de cocción en el pedido
- Las placas de cocción suministradas por nosotros incluyen garras de fijación adecuadas para encimeras de 25 mm.
- Los listones de la subestructura para placas de cocción (electrodomésticos de terceros) han de incluirse en el pedido caso que se requieran (artículo MZAPL25).

Indicaciones de planificación lavavajillas:


- En la zona de fijación del fregadero, es posible que haya que rebajar los laterales del armario bajo situados en el recorte.
- Los lavavajillas con escurridor de fregadero por encima deberán bajarse para montarlos. La altura requerida del zócalo debe ser de al menos 115 mm o 165 mm para los electrodomésticos XXL
- Para montar un listón separador, el lavavajillas ha de desplazarse 16 mm hacia abajo
- Para los electrodomésticos bajados, encargue el listón separador ZVD 60 16 por separado.
- Deberán respetarse sin falta las instrucciones de montaje del respectivo fabricante del electrodoméstico.
- Especifique el tipo de electrodoméstico en el pedido

Indicaciones de planificación armarios fregadero:

- Los fregaderos de granito suministrados por nosotros incluyen garras de fijación adecuadas para encimeras de 25 mm.
- Para los fregaderos de acero inoxidable suministrados por nosotros, el material de fijación (artículo MZAPL25) deberá encargarse con cada pedido.
- Los recortes para los fregaderos integrables se harán in situ.
- No es posible la integración enrasada de fregaderos integrables
- Deberán respetarse sin falta las instrucciones de montaje del respectivo fabricante.
- Anchura de mueble de fregadero requerida: encastre del fregadero más 65 mm
- Especifique el tipo de fregadero en el pedido

Encimeras PLS

aprox. 25 mm de grosor

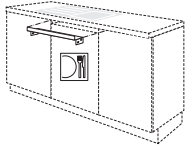
		Anchura	Todos los programas
 <p>Encimera</p> <p>Tablero de aprox. 25 mm de grosor, con canto delantero recto, un canto longitudinal y ambos cantos frontales con canto decorativo como superficie de encimera Longitud máx. 4000 mm, longitud mínima / profundidad 250 mm</p> <p>Acabado de superficie en material sintético Cantos 1,0 mm PP</p> <p>Colores véase Resumen encimeras</p> <p>dis.están.cantos de enc.así como de la sup.encimera</p> <p>diseño cantos selecc.en todos los colores de sup. enc.</p> <p>Por motivos técnicos de fabricación sólo pueden suministrarse encimeras con una longitud y/o profundidad mínima de 250 mm.</p> <p>El precio se calcula por cada 100 cm comenzados</p>	600 mm de profundidad / por m lineal	PLS2560	40
	700 mm de profundidad / por m lineal	PLS2570	62
	800 mm de profundidad / por m lineal	PLS2580	71
	900 mm de profundidad / por m lineal	PLS2590	84
	1200 mm de profundidad / por m lineal	PLS25120	102
 <p>Encimera de rincón 750 mm de profundidad, para esquina 1050 x 1050 mm</p> <p>para integrar un mueble bajo de 600 mm de anchura con unión de ambos lados de 600 mm Medidas del rincón: 1050 x 1050 mm, 750 mm de profundidad</p> <p>Medidas y uniones no modificables</p>		PLS25105	92
	<p>Encimera de rincón Variable</p> <p>para integrar un mueble bajo con unión / cantos de ambos lados</p> <p>Medidas variables del rincón / de la unión / de los cantos</p>	PLS25ECKE	187
 <p>Encimera de rincón 1167 mm de profundidad, para esquina 1050 x 1050 mm</p> <p>para integrar un mueble bajo de 600 mm de anchura con unión de ambos lados de 600 mm Medidas del rincón: 1050 x 1050 mm, 1167 mm de profundidad</p> <p>Medidas y uniones no modificables</p>		PLS2510560	128
	<p>Encimera de rincón 1061 mm de profundidad, para esquina 900 x 900 mm</p> <p>para integrar un mueble bajo de 400 mm de anchura con unión de ambos lados de 600 mm Medidas del rincón: 900 x 900 mm, 1061 mm de profundidad</p> <p>Medidas y uniones no modificables</p>	PLS25439060	118
	<p>Encimera de rincón Variable</p> <p>para integrar un mueble bajo con unión / cantos de ambos lados</p> <p>Medidas variables del rincón / de la unión / de los cantos</p> <p>A partir de una profundidad total de 1197 mm, la encimera está compuesta de dos piezas que se montan in situ</p>	PLS25ECKE60	228

El precio de las encimeras incluye las uniones rinconeras estándar: uniones para zonas de 90°, para encimeras de rincón, soluciones adelantadas o prolongaciones de encimeras.

7.05

Encimeras PLS

aprox. 25 mm de grosor

		Anchura	Todos los programas
 <p>Regleta de separación para aparatos eléctricos bajados metal revestido con pintura en polvo Gris plateado</p>	ZVD 60 16		4
<p>Set de montaje para fregaderos/placas de cocción con encimeras de 25 mm 3 listones de montaje bajo encimera en set, 16 x 12 mm Longitud: 840 mm</p>	MZAPL25		13

7.06

El precio de las encimeras incluye las uniones rinconeras estándar:
uniones para zonas de 90°, para encimeras de rincón, soluciones adelantadas o prolongaciones de encimeras.

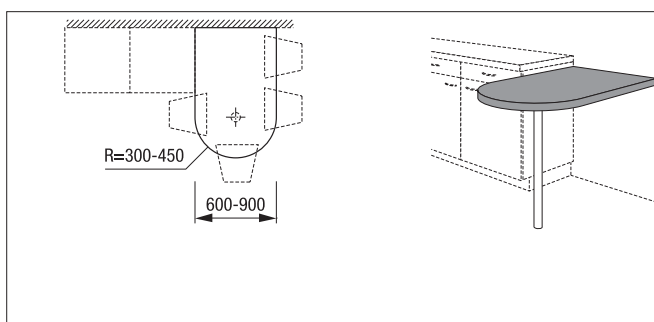
Cálculo de mesas acoplables y encimeras Vario

La base para el cálculo de mesas adosadas son los precios de las encimeras PLS.

A este precio hay que añadir los recargos por cantos posteriores, curvaturas, cortes oblicuos y cortes en esquina.

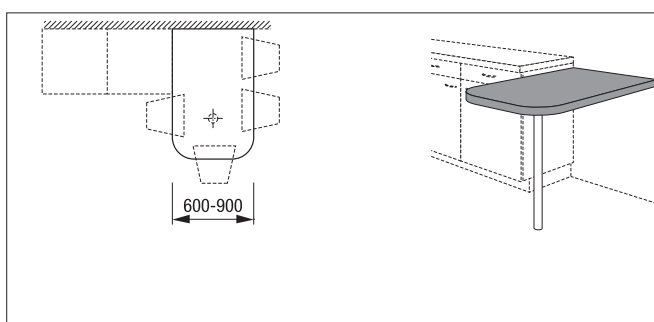
Patas de apoyo y accesorios para encimeras se pueden encontrar en el subregistro de accesorios de encimera / barra / nicho a continuación.

Las medidas máximas de mesas adosadas (900 x 1600 mm) no deberían superarse.



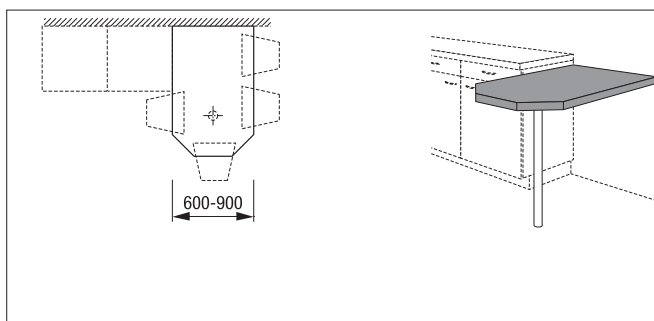
Mesita adosada con redondeamiento semicircular

Ejemplo al lado en variante PLS
1 encimera PLS (largo x profundidad)
1 trasera con canto PLS (AUS 5600)
1 redondeamiento semicircular (AUS 9000)



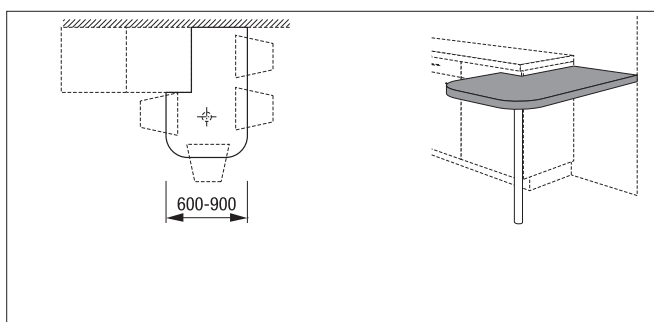
Mesita adosada con esquinas redondeadas

Ejemplo al lado con variante PLS
1 encimera PLS (largo x profundidad)
1 trasera con canto PLS (AUS 5600)
2 esquinas semicirculares para PLS (2 AUS 7000)



Mesita adosada con esquinas achaflanadas

Ejemplo al lado en variante PLS
1 encimera PLS (largo x profundidad)
1 trasera con canto PLS (AUS 5600)
2 esquinas achaflanadas con canto PLS (2 AUS 3000)



Mesita adosada con esquinas redondeadas y recorte en esquina

Ejemplo al lado en variante PLS
1 encimera PLS (largo x profundidad)
1 trasera con canto PLS (AUS 5600)
2 esquinas redondeadas para PLS (2 AUS 7000)
1 recorte en esquina según croquis con canto PLS (AUS 4000)

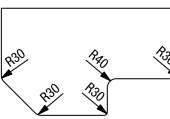

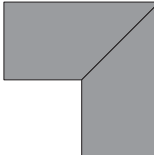
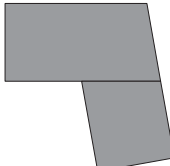



Mesas acoplables

		Anchura	Todos los programas
<p>Ø 900</p>	<p>Recargo por mesas acoplables en acabado redondo Diámetro 600-900 mm <i>Ejemplo con 1 x AUS 4000</i> <i>Encárguese encimera por separado.</i></p>	<p>AUS9900</p> <p>56</p>	
<p>max. 900</p>	<p>Barra americana de 500 mm de profundidad por metro lineal Encimera aprox. 40 mm de grosor en combinación con soportes con canto ABS perimetral <i>Acabado de la superficie y de los cantos véase encimeras</i> <i>Barra americana no modificable en profundidad y forma.</i> <i>Encárguese por separado el soporte para la barra americana.</i> <i>Véase Accesorios</i> <i>En caso de modificaciones encárguese, por favor, PLS 60 con los recortes correspondientes</i> <i>No se deberá exceder la distancia máxima de 900 mm entre las consolas.</i> <i>Las indicaciones en las instrucciones de montaje de las escuadras se han de tener en cuenta sin falta.</i> <i>El precio se calcula por cada 100 cm comenzados</i></p>	<p>PLS50</p> <p>38</p>	
	<p>Ángulo para fijación de encimera en la pared incl. tornillos y tacos Longitud: 250 mm, ángulo 40 x 40 mm</p>	<p>MZAPLWI</p> <p>6</p>	

El precio de las encimeras incluye las uniones rinconeras estándar: uniones para zonas de 90°, para encimeras de rincón, soluciones adelantadas o prolongaciones de encimeras.

7.09



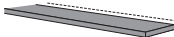



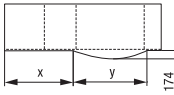
Recargos para encimeras y precios de materiales

		Anchura	Todos los programas
<p>Advertencia: El saliente de la encimera respecto del armazón con el tirador de listón variante n° 760 y 800, así como en frentes con cavidades tirador integradas es solo de 30 mm en lugar de 40 mm.</p>			
	<p>Redondeado Con recortes y cortes en chaflán, nos reservamos el derecho de redondear las esquinas exteriores en 30 mm y las interiores en 40 mm.</p>		
	<p>Recargo prefresado recorte para fregaderos integrables y placas de cocción por prefresado de recorte <i>El sellado de los encastrés ha de realizarse in situ.</i> <i>Son posibles los recortes de encimera para fregaderos y zonas de cocción rectangulares. ¡Indicar las medidas del recorte!</i> <i>No disponible para grosor de encimera 25 mm</i></p>	AUS1000	6
	<p>Recargo unión en ángulo a inglete para encimeras por cada encimera</p>	AUS3500	12
	<p>Recargo unión en ángulo para encimeras Posible ángulo sólido de 70° a 110° Recargo por cada pieza de encimera <i>Ángulo del espacio posible 70° hasta 110°</i></p>	AUS3600	12
	<p>Recargo corte en chaflán tratado con canto ABS Borde frontal con canto recto por cada corte en chaflán <i>Chaflán mínimo: 40 x 40 mm</i></p>	AUS3000	12
	<p>Recargo rincón redondeado según croquis por cada redondeo <i>Radio mínimo: 30 mm</i></p>	AUS7000	14
	<p>Recargo chaflán con canto PLR Chaflán y borde lateral con canto PLR</p>	<p>por cada corte en chaflán para estanterías terminales AUS7700</p> <p>por corte diagonal para armarios diagonales al final de la fila AUS7800</p> <p>Corte en chaflán variable Chaflán mínimo: 100 x 100 mm AUS7900</p>	<p>61</p> <p>61</p> <p>74</p>

7.10

El precio de las encimeras incluye las uniones rinconeras estándar: uniones para zonas de 90°, para encimeras de rincón, soluciones adelantadas o prolongaciones de encimeras.

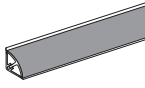
Recargos para encimeras y precios de materiales

		Anchura	Todos los programas
 <p>Corte en semicírculo según croquis</p>	AUS9000		28
 <p>Recargo borde lateral de la encimera con canto PLR por cada lado <i>Es pos. enc. sobres. med. a partir de 20 mm.</i></p>	AUS7500		22
 <p>Recargo modificación de profundidad de la encimera Por cada unidad</p>	AUS5500		5
 <p>Recargo encimeras con canto ABS en el dorso por metro lineal del canto <i>Precio por mm</i></p>	AUS5600		7
 <p>Recargo corte en esquina con canto ABS Por cada unidad <i>Rebaje de rincón mínimo: 40 x 40 mm</i></p>	AUS4000		15
 <p>Recargo corte en esquina sin canto Por cada unidad <i>Rebaje de rincón mínimo: 40 x 40 mm</i></p>	AUS4100		9
 <p>Recargo encimera PLS con canto delantero redondeado Por metro lineal <i>En los muebles bajos de 900 mm de anchura con frente curvo, la anchura del redondeo es de aprox. 1000 mm</i> <i>Precio por mm</i> x = longitud y = anchura</p>	AUS6720		20
<p>Recargo por fabricación especial de encimera El recargo tiene validez para todas las formas de encimeras sin ilustración en el manual de ventas. <i>Antes de la confirmación debe controlarse la factibilidad de la forma deseada de encimera.</i></p>	AUSSOND		127
<p>Canto recto de encimera de 1,4 mm ABS sin pegamento termoplástico <i>en todos los colores de encimera</i> <i>Precio por mm</i></p>	PLK1000		2


El precio de las encimeras incluye las uniones rinconeras estándar: uniones para zonas de 90°, para encimeras de rincón, soluciones adelantadas o prolongaciones de encimeras.

7.11

Copetes

		Anchura	Todos los programas
 <p>Copete 25 mm de altura, 25 mm de profundidad compuesto de: listón de fijación, listón embellecedor enclavable</p> <p><i>Acabado laminado</i></p> <p><i>En todos los colores de encimera, ejecución material sintético</i> <i>Colores adicionales:</i></p> <p><i>acabado en acero inoxidable n° 558</i> <i>Negro n° 120</i></p> <p><i>Únicamente suministrable en longitudes fijas.</i></p>	L1	200	9
	L1	300	14
	L1	400	17
<p>Accesorios para copetes Juego de esquinas y embellecedores para copetes</p> <p>compuesto por: 2 terminales izquierdos 2 terminales derechos 2 esquinas exteriores 90° 4 ángulos interiores 90° 2 ángulos interiores 135°</p> <p><i>Acabado laminado</i></p>	MZWAP		4

Revestimientos de pared entremuebles



Revestimientos de pared
entremuebles

Revestimientos de pared
entremuebles

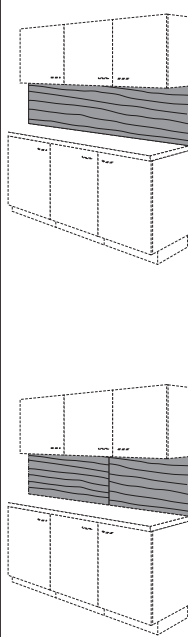
Estantería modular para hornacina

Accesorios entremuebles

		Anchura			Todos los programas
 <p>Estantería modular profundidad 163 mm 1 balda fija Acabado material de armazón No disponible en colores de costado visible.</p>	HR	30	57	16M	71
	HR	40	57	16M	76
	HR	45	57	16M	80
	HR	50	57	16M	83
	HR	60	57	16M	98
	HR	80	57	16M	103
	HR	90	57	16M	107

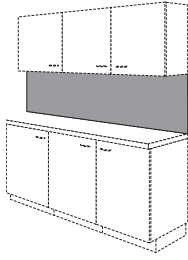
Revestimientos de pared entremuebles

Accesorios entremuebles

				Anchura	Todos los programas
 <p>Panel de hornacina entre encimera y muebles de colgar, aprox. 16 mm de grosor 565 mm de altura, 150-2600 mm de anchura</p> <p>Acabado en color de encimera (indíquese, por favor) (háptica, puede divergir)</p> <p>En caso de irregularidades en la pared, se tendrá que allanar la superficie previamente.</p> <p>Dirección del veteado paralelo a la encimera.</p> <p>Tenga en cuenta que los diseños de las uniones de cantos no son continuos, sino alternados.</p> <p>Para placas de cocción a gas se ha de guardar una distancia mínima de 100 mm a la pared entre muebles.</p> <p>Al utilizar el copete combinado hay que tener en cuenta el espesor del material del perfil (5 mm) sobre la encimera.</p> <p>Al utilizar el perfil de sujeción hay que tener en cuenta el espesor del material del perfil (5 mm) para la altura del revestimiento de pared entremuebles.</p> <p>Precio por mm</p>	por metro lineal	NR	565	32	
	<p>Panel de hornacina Como anterior, pero entre encimera de 25 mm y armarios altos, aprox. 16 mm de grosor 580 mm de altura, 150 - 2600 mm de anchura,</p> <p>Precio por mm</p>	por metro lineal	NR	580	37
	<p>Panel de hornacina Como anterior, pero 150 mm de altura, 150-2600 mm de anchura</p> <p>Precio por mm</p>	por metro lineal	NR	150	11
	<p>Revestimiento de pared de entremuebles con medidas variables Como anterior, pero 150-1230 mm de altura, 150-2600 mm de anchura</p> <p>Precio por mm² Se cobrará una medida mínima de 0,5 m²</p>	por m ²	NR	V	75

Revestimientos de pared entremuebles

Accesorios entremuebles

				Anchura		
	<p>Panel de hornacina con motivo de imagen</p> <p>entre encimera y muebles de colgar, aprox. 16 mm de grosor 565 mm de altura, 150-2650 mm de anchura</p> <p><i>Tablero base con motivo estampado (motivos, véase resumen del programa)</i></p> <p><i>El color del canto es todo blanco</i></p> <p><i>En caso de irregularidades en la pared, se tendrá que allanar la superficie previamente.</i></p> <p><i>Tenga en cuenta que los motivos no son continuos en las uniones de cantos.</i></p> <p><i>Para placas de cocción a gas se ha de guardar una distancia mínima de 100 mm a la pared entre muebles.</i></p> <p><i>Precio por mm</i></p>	por metro lineal	NRM	V		47
	<p>Panel de hornacina con motivo de imagen</p> <p>Como anterior, pero entre encimera de 25 mm y armarios altos, aprox. 16 mm de grosor 580 mm de altura, 150 - 2650 mm de anchura,</p> <p><i>Precio por mm</i></p>	por metro lineal	NRM	V	580	53

Todos los programas

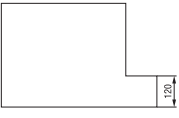
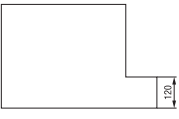
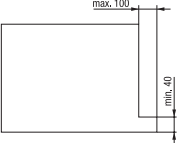
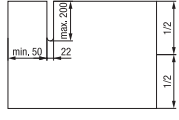
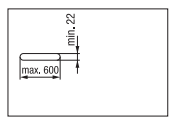
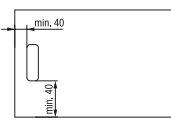
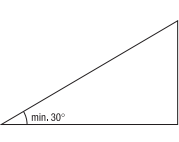
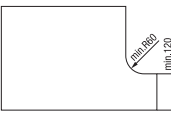
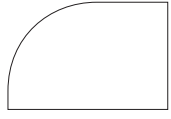
Entremuebles de cristal

Accesorios entremuebles

				Anchura	Todos los programas
	<p>Panel de hornacina de cristal</p> <p>16 mm de grosor, balda de cristal ESG 4 mm de grosor colocada en el tablero base. Bordes en plateado aluminio. Los bordes del cristal están pulidos. Copete combinado LG 200/400 necesario abajo.</p> <p>Variable en altura y en profundidad</p> <p>Longitud máxima 2500 mm Altura máx. 1200 mm Long. mín. 250 mm.</p> <p>Altura mínima sin mecanizado 100 mm, con mecanizado 250 mm. Se necesita un dibujo con medidas concretas. ¡Procesamiento posterior (in situ) no es posible!</p> <p>En caso de placas de cocción a gas se debe mantener una distancia mínima de 100 mm a la hornacina de cristal.</p> <p>Al utilizar el copete combinado hay que tener en cuenta el espesor del material del perfil (5 mm) sobre la encimera.</p> <p>Al utilizar el perfil de sujeción hay que tener en cuenta el espesor del material del perfil (5 mm) para la altura del revestimiento de pared entremuebles.</p> <p>(colores del vidrio véase resumen del programa)</p> <p>Para este artículo no es posible el servicio de envío rápido.</p> <p>Precio por mm² Se cobrará una medida mínima de 0,5 m²</p>	por m ²	NRG	V	149
	<p>encastre para interruptor/toma de corriente</p> <p>Para revestimiento de pared de entremuebles de cristal</p> <p>Especificación de la medida hasta el centro del taladro Distancia mínima de canto exterior al centro del taladro: 68 mm</p> <p>Con 2 o 3 perforaciones: Distancia entre centros de taladros 72 mm</p>	<p>Ø de taladro 1 x 68 mm Taladro de Ø 2 x 68 mm Taladro de Ø 3 x 68 mm Taladro de Ø 4 x 68 mm</p>	<p>AUS1SG AUS2SG AUS3SG AUS4SG</p>		<p>13 19 23 27</p>
	AUS 1S G				
	AUS 2S G				
	AUS 3S G				
	<p>Taladro en panel de hornacina de cristal</p> <p>La distancia de un taladro desde el borde exterior hasta el borde del taladro debe concordar por lo menos con el diámetro del taladro (véase croquis).</p> <p>La distancia entre los taladros debe corresponder por lo menos con el diámetro más grande (véase croquis).</p> <p>En caso de taladro con diámetro inferior a 68 mm solo se perfora el cristal. El taladro del material de soporte debe realizarse in situ.</p>	<p>Taladro de Ø 5-12 mm Taladro de Ø 13-50 mm Taladro de Ø 51-100 mm</p>	<p>AUS12G AUS50G AUS100G</p>		<p>13 19 23</p>

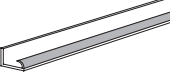
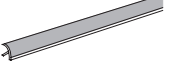
Entremuebles de cristal

Accesorios entremuebles


		Anchura	Todos los programas
 <p>Recorte de esquina para revestimiento de pared de entremuebles de cristal: Radio interior de la entalladura 11 mm Los bordes del cristal están pulidos.</p> <p><i>Junto al corte de esquina se debe mantener una medida de la longitud de los cantos de por lo menos 50 mm.</i></p> <p><i>La medida del recorte debe ser como máximo la mitad de la medida del cristal</i></p>  <p><i>En caso que de un entallado queden desde el borde sólo 120 mm (ejemplo 40 mm), entonces el ancho del entallado no debe sobrepasar los 100 mm.</i></p>  	<p>Recorte de esquina para revestimiento de pared de entremuebles de cristal: Radio interior de la entalladura 11 mm Los bordes del cristal están pulidos.</p> <p><i>Junto al corte de esquina se debe mantener una medida de la longitud de los cantos de por lo menos 50 mm.</i></p> <p><i>La medida del recorte debe ser como máximo la mitad de la medida del cristal</i></p> <p><i>En caso que de un entallado queden desde el borde sólo 120 mm (ejemplo 40 mm), entonces el ancho del entallado no debe sobrepasar los 100 mm.</i></p>	AUS4G	28
 <p>Recorte para revestimiento de pared de entremuebles de cristal Con radio interior de 11 mm. Los cantos de cristal del recorte están lijados</p> <p><i>Para un recorte de agujero alargado la anchura máxima es de 120 mm y la altura mínima de 22 mm.</i></p> <p><i>Las distancias desde el borde son como para recortes 40 mm o 120 mm</i></p>  <p><i>La medida del recorte debe ser como máximo la mitad de la medida del cristal</i></p> <p><i>Para recortes deben quedar por lo menos mín. 40 mm o mín. 120 mm desde el borde.</i></p>	<p>Con radio interior de 11 mm. Los cantos de cristal del recorte están lijados</p> <p><i>Para un recorte de agujero alargado la anchura máxima es de 120 mm y la altura mínima de 22 mm.</i></p> <p><i>Las distancias desde el borde son como para recortes 40 mm o 120 mm</i></p> <p><i>La medida del recorte debe ser como máximo la mitad de la medida del cristal</i></p> <p><i>Para recortes deben quedar por lo menos mín. 40 mm o mín. 120 mm desde el borde.</i></p>	AUS44G	37
 <p>Chafán para revestimiento de pared de entremuebles de cristal Los bordes del cristal están biselados y pulidos.</p>	<p>Los bordes del cristal están biselados y pulidos.</p>	AUS3G	28
 <p>Panel de hornacina de cristal con redondeo Radio interior a partir de 11 mm. Los cantos están lijados . En caso de un radio exterior los cantos del cristal están biselados y lijados.</p> <p><i>A partir de un radio interior de 60 mm los cantos están biselados y lijados.</i></p> 	<p>Radio interior a partir de 11 mm. Los cantos están lijados . En caso de un radio exterior los cantos del cristal están biselados y lijados.</p> <p><i>A partir de un radio interior de 60 mm los cantos están biselados y lijados.</i></p>	AUS7G	28

Entremuebles de cristal

Accesorios entremuebles

		Anchura	Todos los programas
 <p>Copete combi 30 mm de alto, 24 mm de profundidad Perfil base para el acoplamiento de paneles de revestimiento o perfiles de remate, incl. 1 kit de accesorios LGZ 1 por pedido</p> <p><i>Para planificaciones con revestimiento de pared entremuebles, hay que tener en cuenta el espesor del material del copete combinado (5 mm).</i></p> <p><i>Color:</i> acero inoxidable n° 199 Negro n° 120</p>	LG	200	7
	LG	400	13
	Kit de accesorios para copete combi Para acabados en aluminio y en acero inox., en color gris, compuesto por: 2 remates laterales izquierdos 2 remates laterales derechos	LGZ1	
 <p>Perfil de remate para copete combi Para encajar sobre el perfil base incl. 1 kit de accesorios LAZ 1 por pedido</p> <p><i>Color:</i> acero inoxidable n° 199 Negro n° 120</p>	LA	200	9
	LA	400	17
	Kit de accesorios perfil de remate Para acabados en aluminio y en acero inox., en color gris, compuesto por: 4 ángulos interiores 90° 2 ángulos exteriores 90° 2 ángulos interiores 135° 2 remates laterales izquierdos 2 remates laterales derechos	LAZ1	

Accesorios para encimeras, entremuebles




Accesorios para
encimeras, entremuebles

Accesorios para
encimeras, entremuebles

Accesorios para encimeras

				Anchura	Artículo	Todos los programas
 <p>Pata de soporte para mesa acoplable redondo Cromo brillante tubo de acero Ø 60 mm ajuste de altura 30 mm carga max. 150 kg</p>	705 a 735 mm	60	ZF 705 C	8		
	820 a 850 mm	60	ZF 820 C	9		
	870 a 900 mm	60	ZF 870 C	10		
	920 a 950 mm	60	ZF 920 C	11		
	1100 a 1130 mm	60	ZF 1100 C	12		
<p>Pata de soporte para mesa acoplable redondo Como anterior, pero Efecto acero inoxidable</p>	705 a 735 mm	60	ZF 705 E	11		
	820 a 850 mm	60	ZF 820 E	12		
	870 a 900 mm	60	ZF 870 E	13		
	920 a 950 mm	60	ZF 920 E	14		
	1100 a 1130 mm	60	ZF 1100 E	15		
 <p>Pata de soporte para mesa acoplable angular Efecto acero inoxidable 60 x 60 mm ajustable en altura 10 mm carga max. 150 kg</p>	700 a 710 mm	60	ZF 705 QE	19		
	820 a 830 mm	60	ZF 820 QE	20		
	870 a 880 mm	60	ZF 870 QE	21		
	920 a 930 mm	60	ZF 920 QE	22		
	1100 a 1110 mm	60	ZF 1100 QE	23		
 <p>Pata de soporte para mesa acoplable angular Como anterior, pero Negro mate crespó</p>	705 a 715 mm	60	ZF 705 QS	15		
	820 a 830 mm	60	ZF 820 QS	16		
	870 a 880 mm	60	ZF 870 QS	17		
	920 a 930 mm	60	ZF 920 QS	18		
	1100 a 1110 mm	60	ZF 1100 QS	19		
 <p>Consola para barras americanas altura 170 mm, diámetro 60 mm distancia máx. 900 mm Carga máx. 50 kg</p>	cromo brillante	60	ZK 17 RC	14		
	aspecto acero inoxidable	60	ZK 17 RE	14		
 <p>Consola para barras americanas 170 mm de altura, 50 x 50 mm carga max. 30 kg para cada soporte</p>	aspecto acero inoxidable	50	ZK 17 QE	14		
	Negro textura fina	50	ZK 17 QS	14		
 <p>Escuadra Para estabilizar soluciones de barras americanas y de mesa 221 x 221 mm, 10 mm de espesor, 40 mm de ancho <i>Exclusivamente para la unión de costados sueltos con encimeras.</i></p>	acero inoxidable	40	ZF 47 E	12		
 <p>Base de carga inductiva negro para el montaje in situ Cable de enchufe de 2 metros con conector USB-A Transformador con toma de conexión USB-A 5V, IP 20 Potencia de salida 5,0 W Orificio: 79 mm Profundidad de empotrado incl. enchufe 40 mm 204 x 70 x 45 mm <i>Grosor de material para montaje hasta 40 mm</i></p>			ZLZLI 80 S	30		

Accesorios para encimeras, Accesorios para estantes

		Anchura	Artículo	Todos los programas
	<p>Rejilla de ventilación para encimeras</p> <p>80 mm de profundidad medidas del recorte 440 x 71 mm, material sintético, para montaje en encimeras sobre radiadores, frigoríficos para integrar bajo encimera y frigoríficos integrados en muebles</p> <p><i>Indíquese el color:</i> 651 Gris plateado 951 Negro</p> <p><i>Si no se especifica ningún color en el pedido, la entrega se realizará en el acabado 651 gris plateado</i></p>	447	ZV LG A	5
	<p>Cinta selladora para encimera</p> <p>Cinta de aluminio para sellar bordes cortados para recortes de encimera y fregadero</p> <p><i>anchura: 50 mm</i></p>	longitud 5 metros longitud 50 metros	5000 ZVA 5 M 50000 ZVA 50 M	2 12
	<p>Soporte de bandeja</p> <p>para baldas, estantes de cristal y tapas encimeras</p> <p>Juego de 2</p> <p><i>¡Por cada 750 mm empezados se requiere un juego!</i></p> <p><i>Ajustable para grosores de material de 8 mm hasta 50 mm. Profundidad máxima de bandeja 320 mm. Carga máxima total por cada soporte 8 kg (incl. peso de la balda)</i></p>	aspecto acero inoxidable Negro textura fina	30 ZN 850 E 30 ZN 850 S	6 6
	<p>Soporte de bandeja</p> <p>para baldas, estantes de cristal y tapas encimeras</p> <p>Juego de 2</p> <p><i>¡Por cada 750 mm empezados se requiere un juego!</i></p> <p><i>Ajustable para espesores de material de 8 mm a 40 mm Profundidad máxima de bandeja 320 mm. Carga total admisible por soporte 20 kg (incl. peso de estante) Profundidad soportes de estante: 180 mm</i></p>	aspecto acero inoxidable Negro textura fina	24 ZN 18 E 24 ZN 18 S	8 7

Equipamiento de entremuebles



Conjunto para hueco
 aspecto acero inoxidable
 compuesto por:
 Perfil entremuebles
 4 ganchos
 1 soporte rollos de papel
 2 colgadores
 1 bandeja

Anchura

Artículo


Todos los programas

940

ZNP 90 E

18

Notas



8. Zócalo, cornisa


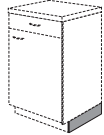
Frentes de zócalo
Cornisas
Cornisas voladas
Regletas a techo



8. Zócalo, cornisa



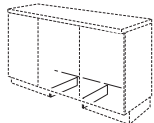
Frentes de zócalo

		Anchura		Todos los programas	
<p>Acabado de los frentes de zócalo</p> <p>Los zócalos de material sintético con perfil antihumedad de la cocina se generan automáticamente conforme a la planificación de la cocina misma y no tienen que pedirse por separado. Zóc. event. adic. se calc. con los prec. indic.</p> <p>Acabado color de armazón</p> <p>Para más col. véase resumen col. armazón y de complementos.</p> <p><i>Indíquese altura de trabajo en el encargo: 868 mm para zócalo de 105 mm de altura 918 mm para zócalo de 155 mm de altura 968 mm para zócalo de 205 mm de altura</i></p>					
 <p>Frente de zócalo 13 mm de grosor</p> <p>Acabado colores de armazón y adicionales</p> <p><i>Longitud máxima: 3150 mm</i></p>		S0	105	0	
	para pedido adicional	S0	105	2	5
		S0	210		0
	para pedido adicional	S0	210	2	7
		S0	315		0
	para pedido adicional	S0	315	2	9
	Frente de zócalo brillante	S0	105	3	7
	Como anterior	S0	210	3	10
	Acabado grupo con recargo 1	S0	315	3	14
	Frente de zócalo acabado acero inoxidable resistente al agua (perfil de cámara hueca de plástico)	S0	105	4	11
	Como anterior	S0	210	4	21
	Acabado grupo con recargo 2	S0	315	4	32
Frente de zócalo Color Concept	S0	135	CKM	27	
Como anterior	S0	270	CKM	52	
Recargo					
<i>Longitud máxima: 2700 mm</i>					
 <p>Frente de zócalo lateral</p> <p>Acabado colores de armazón y adicionales</p>	540 mm de profundidad	S015		0	
	540 mm de profundidad para pedido adicional	S015	2	2	
	840 mm de profundidad	S0151		0	
	840 mm de profundidad para pedido adicional	S0151	2	4	

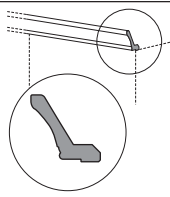
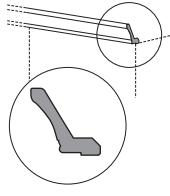
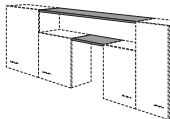
Frentes de zócalo

			Anchura	Todos los programas	
Frente de zócalo brillante, lateral Acabado grupo con recargo 1	540 mm de profundidad para pedido adicional	S015		3	4
	840 mm de profundidad para pedido adicional	S0151		3	5
Frente de zócalo lateral aspecto acero inoxidable resistente al agua Acabado grupo con recargo 2	520 mm de profundidad	S015		4	7
	1050 mm de fondo	S0151		4	10
Frente de zócalo lateral Color Concept Recargo	540 mm de profundidad	S0	15	CKM	14
	840 mm de profundidad	S0	151	CKM	19
Perfil angular de zócalo Acabado colores de armazón y adicionales	90°	SEP90			0
	90° para pedido adicional	SEP90		2	1
Perfil angular de zócalo en acabado acero inoxidable resistente al agua Acabado grupo con recargo 2	90°	SEP90		4	1
Perfil de unión de zócalo También utilizable para solución de rincón 135°	Acabado colores de armazón y adicionales	SVP			0
	Colores de armazón para pedido adicional	SVP		2	1
	aspecto acero inoxidable Grupo con recargo 2	SVP		4	1
Rejilla de ventilación para zócalo 1 unidad Indíquese el color: 651 Gris plateado 951 Negro Si no se especifica ningún color en el pedido, la entrega se realizará en el acabado 651 gris plateado		ZV LG S			3
Perfil obturador de zócalo Transparente Longitud suministrable: 600 - 3150 mm Precio por mm	por metro lineal	L15			1

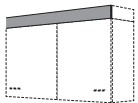
Frentes de zócalo

		Anchura		Todos los programas	
 <p>Frente de zócalo lateral Garaje de zócalo para robot aspirador para muebles de 600 mm de ancho 390 mm de espacio libre entre los frentes de zócalo Acabado colores de armazón y adicionales Altura zócalo min. 155 mm. No planificar debajo de frigoríficos.</p>	profundidad 500 mm	SOGA		21	
	profundidad 500 mm	SOGA	3	29	
	profundidad 500 mm	SOGA	CKM	35	
<p>Frente y lateral de zócalo 13 mm de grosor inclusive remate de esquina de zócalo para izquierda y derecha y 1 perfil de unión de zócalo Acabado colores de armazón y adicionales Altura de zócalo suministrable: 155 mm</p>		S0	105	SET	11
		S0	210	SET	13
		S0	315	SET	15


Cornisas, Cornisas voladas

			Anchura	Todos los programas	
	<p>Cornisa estilo campestre</p>	<p>por metro lineal</p>	<p>K78</p>	<p>F</p>	<p>27</p>
<p>Altura: 78 mm</p> <p><i>Saliente del armazón por delante: 58 mm</i></p> <p><i>Precio incl. cortes a inglete</i></p> <p><i>Longitud máx. sin unión: 3600 mm</i></p> <p><i>Suministrable según croquis.</i></p> <p><i>Modelo laminado</i></p> <p><i>Dispon. en</i> <i>IP 4250, blanco n° 786</i> <i>IP 4250, blanco magnolia n° 787</i> <i>IP 4250, grafito n° 956</i> <i>IP 4250, Space Grey n° 957</i></p>					
	<p>Cornisa estilo campestre</p>	<p>por metro lineal</p>	<p>K78</p>	<p>CK</p>	<p>36</p>
<p>Altura: 78 mm</p> <p><i>Saliente del armazón por delante: 58 mm</i></p> <p><i>Longitud máx. sin unión: 3600 mm</i></p> <p><i>Suministrable según croquis.</i></p> <p><i>Precio incl. cortes a inglete</i></p> <p><i>Precio por mm</i></p> <p><i>Acabado lacado.</i></p> <p><i>Suministrable en todos los colores Color Konzept</i></p>					
	<p>Base para cornisa volada</p>	<p>por metro lineal</p>	<p>GSB</p>		<p>24</p>
<p>16 mm de grosor, 326 mm de profundidad</p> <p>Longitudes entre 300 mm y máx. 2600 mm disponibles.</p> <p>Carga admisible hasta máx. 20 kg.</p> <p>Previsto para el montaje entre muebles de colgar o entre mueble de colgar y mueble columna.</p> <p><i>Material de fijación en la caja de accesorios.</i></p> <p><i>Acabado material de armazón</i></p> <p><i>Colores véanse en resumen Colores de armazón</i></p> <p><i>No disponible en colores de costado visible.</i></p> <p><i>Recortes, por ejemplo para campanas extractoras, in situ.</i></p> <p><i>Las cornisas continuas necesarias encárguese, por favor, por separado.</i></p> <p><i>Precio por mm</i></p>					

Regletas a techo

<p>Regletas a techo 16 mm de espesor, 326 mm de altura, sin perfiles angulares ni obturadores</p>  <p>Regleta a techo Altura: 326 mm</p> <p>Para el panelado a techo encima de muebles para electrodomésticos, se requerirá una rejilla de ventilación con una sección transversal de 200 cm². Utilicéense para ello rejillas de ventilación para encimeras.</p> <p><i>Longitud máxima: 2600 mm</i></p> <p><i>Acabado material de armazón</i></p> <p><i>Adquirible en cualquier acabado de armazón.</i></p> <p><i>No disponible en colores de costado visible.</i></p> <p><i>Precio por mm</i></p>	DB	Anchura 33	Todos los programas 26
--	----	---------------	---------------------------

Notas




9. Elementos de diseño, temas especiales

Espacio útil/recocina
Campestre
Piezas frontales individuales
Recargos/Otros



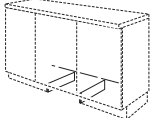
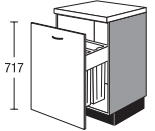



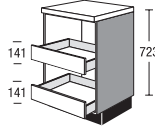
Espacio útil/recocina

Espacio útil/recocina





Espacio útil/recocina

Zona de armarios bajos

		Anchura		Grupo de precios							Servosoft	Pro Servosoft	cristal ProServo	Amortiguación puerta Top Motion	Amortiguación puerta Top Motion Plus
				1	2	3	4	5	6	7					
 <p>Frente de zócalo lateral Garaje de zócalo para robot aspirador para muebles de 600 mm de ancho 390 mm de espacio libre entre los frentes de zócalo</p> <p>Acabado colores de armazón y adicionales</p> <p>Altura zocálo min. 155 mm.</p> <p>No planificar debajo de frigoríficos.</p>	SOGA			21	21	21	21	21	21	21	-	-	-	-	-
	SOGA	3		29	29	29	29	29	29	29	-	-	-	-	-
	SOGA	CKM		35	35	35	35	35	35	35	-	-	-	-	-
 <p>Armario bajo con cestas para la ropa 1 gaveta 2 cestas de ropa, 40 litros c. u. Material sintético blanco</p> 	UA	60	WK2	180	193	204	215	240	257	278	5	8	8	-	-
 <p>Armario bajo para material reciclable 1 gaveta 1 tapa oscilante 1 cubo para la separación del material reciclable Volumen aprox. 53 litros</p> 	UA	40	M	144	154	164	174	195	210	230	5	8	16	-	-
 <p>Armario bajo para cajas de bebidas 2 cajones</p> <p>Interior del mueble en diseño del armazón.</p> <p>No disponible en colores de costado visible.</p> <p>¡Armario sin tiradores!</p>	UR2S	60		205	227	239	251	290	312	329	10	16	16	-	-

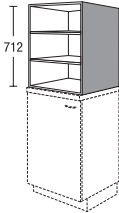
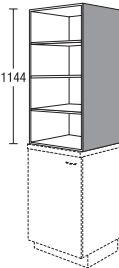
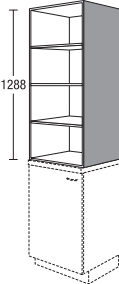
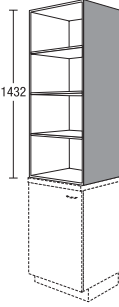
Espacio útil/recocina

Zona de armarios altos Altura: 579 mm (01), 723 mm (02)

				Anchura	Grupo de precios							Servosoft	Pro Servosoft cristal ProServo	Amortiguación puerta Top Motion	Amortiguación puerta Top Motion Plus		
					1	2	3	4	5	6	7						
 <p>Mueble de colgar 1 puerta abatible 1 hueco abierto abajo 579 mm de altura <i>Interior del mueble en diseño del armazón.</i> <i>No disponible en colores de costado visible.</i></p>	<input type="checkbox"/>	HK	30	01	RU	66	69	72	75	81	92	106	-	-	-	4	14
	<input type="checkbox"/>	HK	45	01	RU	72	75	78	81	86	96	110	-	-	-	4	14
	<input type="checkbox"/>	HK	50	01	RU	74	78	81	85	91	102	116	-	-	-	4	14
	<input type="checkbox"/>	HK	60	01	RU	78	83	87	91	98	108	123	-	-	-	4	14
 <p>Mueble de colgar 1 puerta abatible 1 hueco abierto abajo 723 mm de altura <i>Interior del mueble en diseño del armazón.</i> <i>No disponible en colores de costado visible.</i></p>	<input type="checkbox"/>	HK	30	02	RU	71	74	78	80	87	99	114	-	-	-	4	14
	<input type="checkbox"/>	HK	45	02	RU	79	83	86	89	94	106	121	-	-	-	4	14
	<input type="checkbox"/>	HK	50	02	RU	81	85	89	93	99	112	127	-	-	-	4	14
	<input type="checkbox"/>	HK	60	02	RU	84	90	94	98	105	117	132	-	-	-	4	14

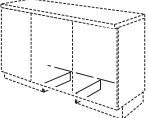
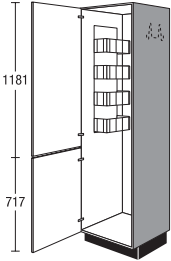
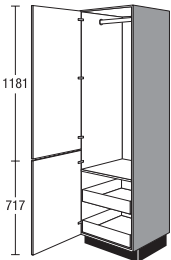
Espacio útil/recocina

Muebles sobre encimera

		Anchura		Todos los programas	
 <p>Estantería sobreencimera 712 mm de altura (altura aparador alto 1475) para colocar sobre encimeras de 40 mm de grosor 2 baldas ajustables <i>Acabado material de armazón</i> <i>No disponible en colores de costado visible.</i></p>	<input type="checkbox"/>	AR	60	148	148
	<input type="checkbox"/>	AR	65	148	166
 <p>Estantería sobreencimera Altura 1144 mm (altura 01) para colocar sobre encimeras de 40 mm de grosor 3 baldas ajustables <i>Acabado material de armazón</i> <i>No disponible en colores de costado visible.</i></p>	<input type="checkbox"/>	AR	60	01	172
	<input type="checkbox"/>	AR	65	01	192
 <p>Estantería sobreencimera Altura 1288 mm (altura 02) para colocar sobre encimeras de 40 mm de grosor 3 baldas ajustables <i>Acabado material de armazón</i> <i>No disponible en colores de costado visible.</i></p>	<input type="checkbox"/>	AR	60	02	180
	<input type="checkbox"/>	AR	65	02	199
 <p>Estantería sobreencimera Altura 1432 mm (altura 03) para colocar sobre encimeras de 40 mm de grosor 3 baldas ajustables <i>Acabado material de armazón</i> <i>No disponible en colores de costado visible.</i></p>	<input type="checkbox"/>	AR	60	03	187
	<input type="checkbox"/>	AR	65	03	207

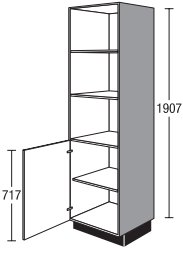
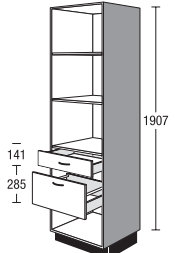
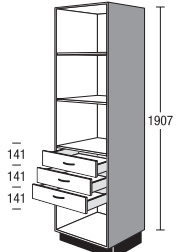
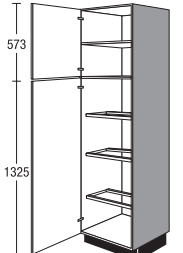
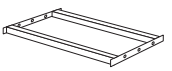
Espacio útil/recocina

Muebles columna 1907 mm

				Anchura	Grupo de precios												
						1	2	3	4	5	6	7	Servosoft	Pro Servosoft	crystal ProServo	Amortiguación puerta Top Motion	Amortiguación puerta Top Motion Plus
 <p>Frente de zócalo lateral Garaje de zócalo para robot aspirador para muebles de 600 mm de ancho 390 mm de espacio libre entre los frentes de zócalo</p> <p>Acabado colores de armazón y adicionales</p> <p>Altura zócalo min. 155 mm.</p> <p>No planificar debajo de frigoríficos.</p>				SOGA													
				profundidad 500 mm		21	21	21	21	21	21	21	-	-	-	-	-
				SOGA	3	29	29	29	29	29	29	29	-	-	-	-	-
				profundidad 500 mm													
				SOGA	CKM	35	35	35	35	35	35	35	-	-	-	-	-
				profundidad 500 mm													
 <p>Mueble columna escobero</p> <p>1 puerta (enclavijada) 1 estante de rejilla 1 barra con ganchos para escobas 1 soporte universal para cables, tubo y accesorios de aspirador Posibilidad de colocar el aspirador, la escalera doméstica o la tabla de planchar</p> <p>Los elementos metálicos se suprimen en caso de modificación de profundidad inferior a 410 mm.</p> <p>¡Para una alineación de fugas homogénea, las cavidades tirador se montan ex fábrica en ambas puertas batientes!</p>	<input checked="" type="checkbox"/>	S	45	01	B	139	148	157	166	185	203	227	-	-	-	10	10
	<input checked="" type="checkbox"/>	S	50	01	B	141	152	161	170	190	208	231	-	-	-	10	10
	<input checked="" type="checkbox"/>	S	60	01	B	143	154	163	172	192	210	233	-	-	-	10	10
 <p>Mueble columna</p> <p>1 puerta (enclavijada) 1 percha 1 balda fija 2 cajones interiores</p> <p>El ángulo de apertura de las puertas batientes ha de ser como mín. de 90° (tener en cuenta la distancia al tirador).</p> <p>¡Para una alineación de fugas homogénea, las cavidades tirador se montan ex fábrica en ambas puertas batientes!</p>		S	60	01	GIS	218	224	233	242	260	277	304	10	16	16	10	10

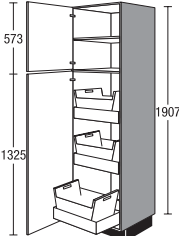
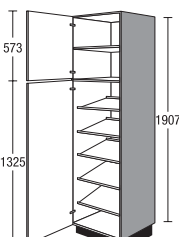
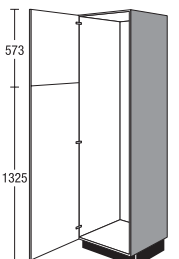
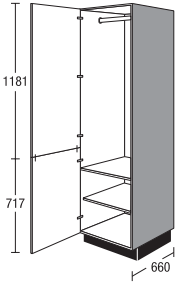
Espacio útil/recocina

Muebles columna 1907 mm

				Grupo de precios													
				Anchura	1	2	3	4	5	6	7	Servosoft	Pro Servosoft	crystal ProServo	Amortiguación puerta Top Motion	Amortiguación puerta Top Motion Plus	
 <p>Mueble columna 2 baldas ajustables 1 puerta 1 balda ajustable</p> <p>Interior del mueble en diseño del armazón. No disponible en colores de costado visible.</p>	SRT	50	01	261	275	281	291	303	309	314	-	-	-	4	4		
	SRT	60	01	267	280	287	297	308	315	320	-	-	-	4	4		
 <p>Mueble columna 2 baldas ajustables 1 cajón 1 gaveta</p> <p>Interior del mueble en diseño del armazón. No disponible en colores de costado visible.</p>	SRSA	50	01	298	317	325	337	357	373	390	10	16	16	-	-		
	SRSA	60	01	317	337	344	356	376	393	409	10	16	16	-	-		
 <p>Mueble columna 2 baldas ajustables 3 cajones</p> <p>Interior del mueble en diseño del armazón. No disponible en colores de costado visible.</p>	SR3S	50	01	322	341	349	361	381	398	414	15	24	24	-	-		
	SR3S	60	01	338	358	366	377	398	414	431	15	24	24	-	-		
 <p>Armario columna para cajas de bebidas 1 puerta 1 balda ajustable 1 puerta 3 bastidores soporte para cajas de bebidas</p>	S	60	01	GK9	268	284	295	307	330	352	386	-	-	-	10	10	
	<p>Suplementos adecuados:</p> <p>Bastidor soporte para cajas de bebidas sueltas Gris plateado</p> 				ZIGK	60			13	13	13	13	13	13	-	-	-

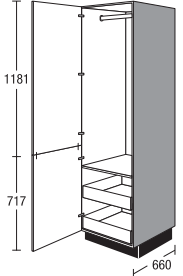
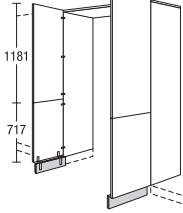
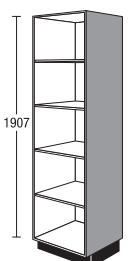
Espacio útil/recocina

Muebles columna 1907 mm

		Anchura	Grupo de precios							Servosoft	Pro Servosoft	crystal ProServo	Amortiguación puerta Top Motion	Amortiguación puerta Top Motion Plus		
			1	2	3	4	5	6	7							
 <p>Armario columna con cestas de ropa</p> <ul style="list-style-type: none"> 1 puerta 1 balda ajustable 1 puerta 3 cajones interiores 3 cestas de ropa, 41 litros c. u. Material sintético blanco <p><i>El ángulo de apertura de las puertas batientes ha de ser como mín. de 90° (tener en cuenta la distancia al tirador).</i></p>	S	60	01	WK9	367	382	397	412	444	474	520	15	24	24	10	10
 <p>Armario columna para zapatos</p> <ul style="list-style-type: none"> 1 puerta 1 balda ajustable 1 puerta 5 estantes fijos para zapatos 	S	60	01	S9	252	269	284	301	335	367	409	-	-	-	10	10
 <p>Armario columna para el equipamiento individual</p> <ul style="list-style-type: none"> 1 puerta batiente (con pasador) <p><i>¡Para una alineación de fugas homogénea, las cavidades tirador se montan ex fábrica en ambas puertas batientes!</i></p> <p>Suplementos adecuados:</p> <p>Accesorios para el equipamiento individual</p> <p>Ver accesorios y accesorios K-Line side</p>	S	60	01	Z9	138	147	156	164	183	201	224	-	-	-	10	10
 <p>Mueble columna con barra de ropero <small>NEW</small></p> <p>Profundidad de armazón de 660 mm <small>NEW</small></p> <ul style="list-style-type: none"> 1 puerta (enclavijada) 1 percha 1 balda fija 1 balda ajustable <p><i>¡Para una alineación de fugas homogénea, las cavidades tirador se montan ex fábrica en ambas puertas batientes!</i></p>	S	45	01	66G1	179	184	191	199	213	227	250	-	-	-	10	10
	S	50	01	66G1	187	192	200	208	223	238	261	-	-	-	10	10
	S	60	01	66G1	206	212	220	229	246	261	288	-	-	-	10	10

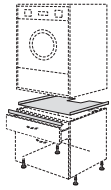
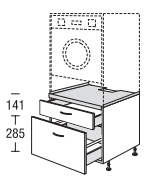
Espacio útil/recocina

Muebles columna 1907 mm

		Anchura	Grupo de precios							Servosoft	Pro Servosoft	cristal ProServo	Amortiguación puerta Top Motion	Amortiguación puerta Top Motion Plus		
			1	2	3	4	5	6	7							
 <p>Mueble columna con barra de ropero <small>NEW</small></p> <p>Profundidad de armazón de 660 mm <small>NEW</small></p> <p>1 puerta (enclavijada) <small>NEW</small></p> <p>1 percha</p> <p>1 balda fija</p> <p>2 cajones interiores</p> <p><i>¡Para una alineación de fugas homogénea, las cavidades tirador se montan ex fábrica en ambas puertas batientes!</i></p>	S	45	01	66GIS	233	239	249	259	278	296	325	-	-	-	10	10
	S	50	01	66GIS	241	248	258	268	287	306	336	-	-	-	10	10
	S	60	01	66GIS	260	267	278	289	310	330	363	-	-	-	10	10
 <p>Puerta de paso</p> <p>2 puertas (enclavijadas)</p> <p>2 costados, 16 mm de grosor, en color de armazón, en altura de armazón</p> <p>1 cubierta, 16 mm de grosor, en color de armazón</p> <p>2 frentes de zócalo en color de armazón inclusive escuadra de unión</p> <p><i>Disponible en los programas siguientes: IP 1200, IP 2200, IP 3150, IP 4050</i></p> <p><i>No disponible con el siguiente diseño de zócalo: 299 Aspecto acero inoxidable</i></p> <p><i>Planificación solo entre 2 muebles columna en la altura 01.</i></p> <p><i>El sumin. se realizará en varios paquetes.</i></p>	DG	90	01		197	210	222	-	-	-	-	-	-	-	20	20
	DG	100	01		202	215	228	-	-	-	-	-	-	-	-	20
 <p>Estanterías <input checked="" type="checkbox"/></p> <p>4 baldas ajustables</p> <p><i>Acabado material de armazón</i></p> <p><i>Por favor, indíquese la anchura deseada (150-600 mm).</i></p> <p><i>No disponible en colores de costado visible.</i></p>	SR	V	01		222	222	222	222	222	222	222	-	-	-	-	-

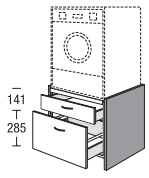
Espacio útil/recocina

Muebles columna 1907 mm

	Anchura	Grupo de precios							Servosoft	Pro Servosoft	cristal ProServo	Amortiguación puerta Top Motion	Amortiguación puerta Top Motion Plus	
		1	2	3	4	5	6	7						
 <p>Accesorios de montaje para la subestructura de la lavadora/ secadora</p> <p>Set compuesto por: 1 placa metálica, blanca 1 soporte metálico angular 4 patas de zócalo metálicas</p> <p><i>Solamente disponible para altura de zócalo de 155 mm.</i></p>	MZWM			73	73	73	73	73	73	73	-	-	-	-
 <p>Armario modular para lavadora/ secadora elevada</p> <p>para montaje de lavadora / secadora</p> <p>Set compuesto por: 1 mueble bajo de 435 mm de altura con 1 cajón con soportes laterales para cesta de ropa 1 gaveta 1 placa metálica 1 soporte metálico angular 4 patas de zócalo metálicas</p> <p><i>Las patas de zócalo metálicas han de instalarse in situ.</i></p> <p><i>Compruebe si la lavadora/secadora es adecuada para la instalación elevada.</i></p> <p><i>Solamente disponible para altura de zócalo de 155 mm.</i></p> <p><i>El sumin. se realizará en varios paquetes.</i></p> <p>Indicaciones de seguridad: <i>Solamente pueden colocarse lavadoras y secadoras con control de desequilibrio electrónico.</i> <i>El armario ha de quedar bien sujetado a la pared.</i> <i>Solo se admiten secadores de condensación y con bomba de calor.</i> <i>La carga máxima es de 130 kg, incluida la ropa húmeda.</i> <i>Si a pesar del protector antihumedad utilizado se produjeran daños por hinchazón debido a la entrada de agua, el mueble ya no estaría en condiciones de funcionar y no debería utilizarse.</i> <i>Tenga en cuenta las condiciones de montaje y uso del fabricante del electrodoméstico.</i></p>	GWSA	60	46	291	314	344	374	451	484	526	10	16	24	-

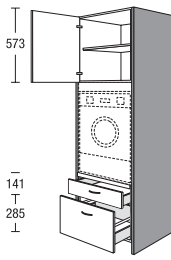
Espacio útil/recocina

Muebles columna 1907 mm

	Anchura	Grupo de precios							Servosoft	Pro Servosoft	crystal ProServo	Amortiguación puerta Top Motion	Amortiguación puerta Top Motion Plus		
		1	2	3	4	5	6	7							
 <p>Armario modular para lavadora/secadora elevada</p> <p>Incl. costados para montaje de lavadora / secadora</p> <p>Set compuesto por: 2 costados laterales 16 mm de ancho, 685 mm de profundidad 2 calzos de costado 885 mm de profundidad 1 mueble bajo de 435 mm de altura con 1 cajón con soportes laterales para cesta de ropa 1 gaveta 1 placa metálica 1 soporte metálico angular 4 patas de zócalo metálicas</p> <p><i>Ejecución costado: colores de costado No disponible para colores de costado del Color Concept</i></p> <p><i>No disponible en colores de costado visible.</i></p> <p><i>Las patas de zócalo metálicas han de instalarse in situ.</i></p> <p><i>Compruebe si la lavadora/secadora es adecuada para la instalación elevada.</i></p> <p><i>Solamente disponible para altura de zócalo de 155 mm.</i></p> <p><i>El sumin. se realizará en varios paquetes.</i></p> <p>Indicaciones de seguridad: <i>Solamente pueden colocarse lavadoras y secadoras con control de desequilibrio electrónico. El armario ha de quedar bien sujetado a la pared. Solo se admiten secadores de condensación y con bomba de calor. La carga máxima es de 130 kg, incluida la ropa húmeda. Si a pesar del protector antihumedad utilizado se produjeran daños por hinchazón debido a la entrada de agua, el mueble ya no estaría en condiciones de funcionar y no debería utilizarse. Tenga en cuenta las condiciones de montaje y uso del fabricante del electrodoméstico.</i></p>	GWSA	63	46	330	358	388	418	495	528	569	10	16	24	-	-

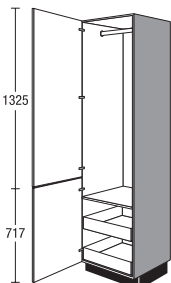
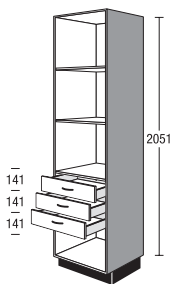
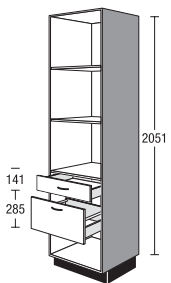
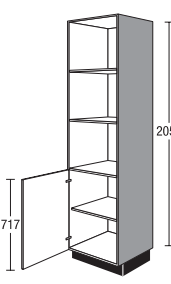
Espacio útil/recocina

Muebles columna 1907 mm

	Anchura	Grupo de precios							Servosoft	Pro Servosoft	cristal ProServo	Amortiguación puerta Top Motion	Amortiguación puerta Top Motion Plus		
		1	2	3	4	5	6	7							
 <p>Armario modular para lavadora/ secadora elevada Incl. costados para montaje de lavadora / secadora Altura hueco 890 mm</p> <p>Set compuesto por: 2 costados laterales (16 mm con calzo de costado, 685 mm de profundidad) 1 mueble sobre encimera con 1 puerta batiente 1 balda ajustable 1 mueble bajo de 435 mm de altura con 1 cajón con soportes laterales para cesta de ropa 1 gaveta 1 placa metálica 1 soporte metálico angular 4 patas de zócalo metálicas</p> <p><i>Ejecución costado: colores de costado No disponible para colores de costado del Color Concept</i></p> <p><i>No disponible en colores de costado visible.</i></p> <p><i>Las patas de zócalo metálicas han de instalarse in situ.</i></p> <p><i>Compruebe si la lavadora/secadora es adecuada para la instalación elevada.</i></p> <p><i>Solamente disponible para altura de zócalo de 155 mm.</i></p> <p><i>El sumin. se realizará en varios paquetes.</i></p> <p><i>Indicaciones de seguridad: Solamente pueden colocarse lavadoras y secadoras con control de desequilibrio electrónico. El armario ha de quedar bien sujetado a la pared. Solo se admiten secadores de condensación y con bomba de calor. La carga máxima es de 130 kg, incluida la ropa húmeda. Si a pesar del protector antihumedad utilizado se produjeran daños por hinchazón debido a la entrada de agua, el mueble ya no estaría en condiciones de funcionar y no debería utilizarse.</i></p>	GWSA	63	01	428	456	490	524	610	652	706	10	16	24	4	4

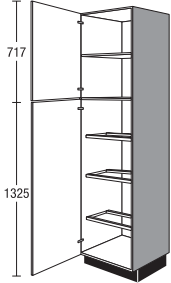
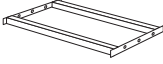
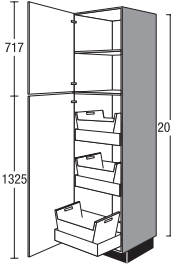
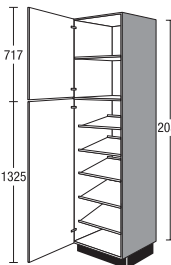
Espacio útil/recocina

Muebles columna 2051 mm

		Anchura	Grupo de precios							Servosoft	Pro Servosoft	cristal ProServo	Amortiguación puerta Top Motion	Amortiguación puerta Top Motion Plus		
			1	2	3	4	5	6	7							
 <p>Mueble columna 1 puerta (enclavijada) 1 percha 1 balda fija 2 cajones interiores</p> <p><i>El ángulo de apertura de las puertas batientes ha de ser como min. de 90° (tener en cuenta la distancia al tirador).</i></p> <p><i>¡Para una alineación de fugas homogénea, las cavidades tirador se montan ex fábrica en ambas puertas batientes!</i></p>	S	60	02	GIS	231	240	249	260	282	302	329	10	16	16	10	10
 <p>Mueble columna 2 baldas ajustables 3 cajones</p> <p><i>Interior del mueble en diseño del armazón.</i></p> <p><i>No disponible en colores de costado visible.</i></p>	SR3S	50	02		325	344	352	364	384	401	417	15	24	24	-	-
	SR3S	60	02		346	366	373	385	405	422	438	15	24	24	-	-
 <p>Mueble columna 2 baldas ajustables 1 cajón 1 gaveta</p> <p><i>Interior del mueble en diseño del armazón.</i></p> <p><i>No disponible en colores de costado visible.</i></p>	SRSA	50	02		304	324	332	343	364	380	397	10	16	16	-	-
	SRSA	60	02		325	344	352	364	384	401	417	10	16	16	-	-
 <p>Mueble columna 2 baldas ajustables 1 puerta 1 balda ajustable</p> <p><i>Interior del mueble en diseño del armazón.</i></p> <p><i>No disponible en colores de costado visible.</i></p>	SRT	50	02		254	268	275	284	296	303	307	-	-	-	4	4
	SRT	60	02		274	288	295	305	316	323	328	-	-	-	4	4

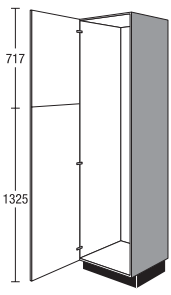
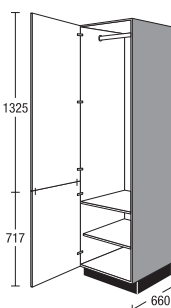
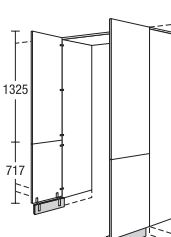
Espacio útil/recocina

Muebles columna 2051 mm

	S	Anchura	02	GK9	Grupo de precios							Servosoft	Pro Servosoft	crystal ProServo	Amortiguación puerta Top Motion	Amortiguación puerta Top Motion Plus
					1	2	3	4	5	6	7					
 <p>Armario columna para cajas de bebidas</p> <ul style="list-style-type: none"> 1 puerta 1 balda ajustable 1 puerta 3 bastidores soporte para cajas de bebidas 	S	60	02	GK9	281	301	313	327	356	380	415	-	-	-	10	10
<p>Suplementos adecuados:</p> <p>Bastidor soporte para cajas de bebidas sueltas</p> <p>Gris plateado</p> 	ZIGK	60			13	13	13	13	13	13	13	-	-	-	-	-
 <p>Armario columna con cestas de ropa</p> <ul style="list-style-type: none"> 1 puerta 1 balda ajustable 1 puerta 3 cajones interiores 3 cestas de ropa, 41 litros c. u. Material sintético blanco <p><i>El ángulo de apertura de las puertas batientes ha de ser como mín. de 90° (tener en cuenta la distancia al tirador).</i></p>	S	60	02	WK9	378	404	420	437	476	509	556	15	24	24	10	10
 <p>Armario columna para zapatos</p> <ul style="list-style-type: none"> 1 puerta 1 balda ajustable 1 puerta 5 estantes fijos para zapatos 	S	60	02	S9	266	286	304	323	361	395	438	-	-	-	10	10

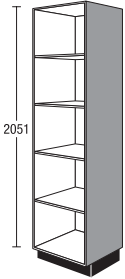
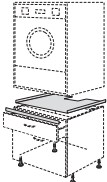
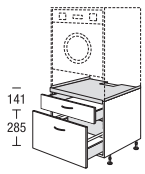
Espacio útil/recocina

Muebles columna 2051 mm

		Anchura	Grupo de precios							Servosoft	Pro Servosoft cristal ProServo	Amortiguación puerta Top Motion	Amortiguación puerta Top Motion Plus			
			1	2	3	4	5	6	7							
 <p>Armario columna para el equipamiento individual 1 puerta batiente (con pasador)</p> <p><i>¡Para una alineación de fugas homogénea, las cavidades tirador se montan ex fábrica en ambas puertas batientes!</i></p> <p>Suplementos adecuados:</p> <p>Accesorios para el equipamiento individual Ver accesorios y accesorios K-Line side</p>	S	60	02	Z9	150	162	171	182	204	223	247	-	-	-	10	10
 <p>Mueble columna con barra de ropero <small>NEW</small> Profundidad de armazón de 660 mm <small>NEW</small></p> <p>1 puerta (enclavijada) <small>NEW</small> 1 percha 1 balda fija 1 balda ajustable</p> <p><i>¡Para una alineación de fugas homogénea, las cavidades tirador se montan ex fábrica en ambas puertas batientes!</i></p>	S	45	02	66G1	188	204	213	228	250	271	299	-	-	-	10	10
	S	50	02	66G1	197	213	223	239	262	285	313	-	-	-	10	10
	S	60	02	66G1	219	236	250	266	297	326	361	-	-	-	10	10
 <p>Puerta de paso</p> <p>2 puertas (enclavijadas) 2 costados, 16 mm de grosor, en color de armazón, en altura de armazón 1 cubierta, 16 mm de grosor, en color de armazón 2 frentes de zócalo en color de armazón inclusive escuadra de unión</p> <p><i>Disponible en los programas siguientes: IP 1200, IP 2200, IP 3150, IP 4050</i></p> <p><i>No disponible con el siguiente diseño de zócalo: 299 Aspecto acero inoxidable</i></p> <p><i>Planificación solo entre 2 muebles columna en la altura 02.</i></p> <p><i>El sumin. se realizará en varios paquetes.</i></p>	DG	90	02		206	222	235	-	-	-	-	-	-	-	20	20
	DG	100	02		211	227	241	-	-	-	-	-	-	-	-	20

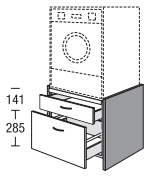
Espacio útil/recocina

Muebles columna 2051 mm

				Grupo de precios											
		Anchura		1	2	3	4	5	6	7	Servosoft	Pro Servosoft	crystal ProServo	Amortiguación puerta Top Motion	Amortiguación puerta Top Motion Plus
 <p>2051</p>	Estanterías 4 baldas ajustables <i>Acabado material de armazón</i> <i>Por favor, indíquese la anchura deseada (150-600 mm).</i> <i>No disponible en colores de costado visible.</i>	SR	V 02	229	229	229	229	229	229	229	-	-	-	-	-
	 <p>Accesorios de montaje para la subestructura de la lavadora/ secadora Set compuesto por: 1 placa metálica, blanca 1 soporte metálico angular 4 patas de zócalo metálicas <i>Solamente disponible para altura de zócalo de 155 mm.</i></p>	MZWM		73	73	73	73	73	73	73	-	-	-	-	-
	 <p>141 T 285 L</p> <p>Armario modular para lavadora/ secadora elevada para montaje de lavadora / secadora Set compuesto por: 1 mueble bajo de 435 mm de altura con 1 cajón con soportes laterales para cesta de ropa 1 gaveta 1 placa metálica 1 soporte metálico angular 4 patas de zócalo metálicas <i>Las patas de zócalo metálicas han de instalarse in situ.</i> <i>Compruebe si la lavadora/secadora es adecuada para la instalación elevada.</i> <i>Solamente disponible para altura de zócalo de 155 mm.</i> <i>El sumin. se realizará en varios paquetes.</i> Indicaciones de seguridad: <i>Solamente pueden colocarse lavadoras y secadoras con control de desequilibrio electrónico.</i> <i>El armario ha de quedar bien sujetado a la pared.</i> <i>Solo se admiten secadores de condensación y con bomba de calor.</i> <i>La carga máxima es de 130 kg, incluida la ropa húmeda.</i> <i>Si a pesar del protector antihumedad utilizado se produjeran daños por hinchazón debido a la entrada de agua, el mueble ya no estaría en condiciones de funcionar y no debería utilizarse.</i> <i>Tenga en cuenta las condiciones de montaje y uso del fabricante del electrodoméstico.</i></p>	GWSA	60 46	291	314	344	374	451	484	526	10	16	24	-	-

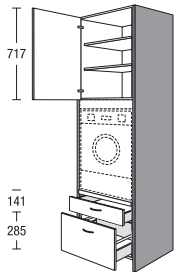
Espacio útil/recocina

Muebles columna 2051 mm

	Anchura	Grupo de precios							Servosoft	Pro Servosoft	cristal ProServo	Amortiguación puerta Top Motion	Amortiguación puerta Top Motion Plus		
		1	2	3	4	5	6	7							
 <p>Armario modular para lavadora/ secadora elevada</p> <p>Incl. costados para montaje de lavadora / secadora</p> <p>Set compuesto por: 2 costados laterales 16 mm de ancho, 685 mm de profundidad 2 calzos de costado 885 mm de profundidad 1 mueble bajo de 435 mm de altura con 1 cajón con soportes laterales para cesta de ropa 1 gaveta 1 placa metálica 1 soporte metálico angular 4 patas de zócalo metálicas</p> <p><i>Ejecución costado: colores de costado No disponible para colores de costado del Color Concept</i></p> <p><i>No disponible en colores de costado visible.</i></p> <p><i>Las patas de zócalo metálicas han de instalarse in situ.</i></p> <p><i>Compruebe si la lavadora/secadora es adecuada para la instalación elevada.</i></p> <p><i>Solamente disponible para altura de zócalo de 155 mm.</i></p> <p><i>El sumin. se realizará en varios paquetes.</i></p> <p>Indicaciones de seguridad: <i>Solamente pueden colocarse lavadoras y secadoras con control de desequilibrio electrónico. El armario ha de quedar bien sujetado a la pared. Solo se admiten secadores de condensación y con bomba de calor. La carga máxima es de 130 kg, incluida la ropa húmeda. Si a pesar del protector antihumedad utilizado se produjeran daños por hinchazón debido a la entrada de agua, el mueble ya no estaría en condiciones de funcionar y no debería utilizarse. Tenga en cuenta las condiciones de montaje y uso del fabricante del electrodoméstico.</i></p>	GWSA	63	46	330	358	388	418	495	528	569	10	16	24	-	-

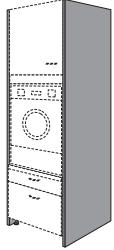
Espacio útil/recocina

Muebles columna 2051 mm

	Anchura	Grupo de precios							Servosoft	Pro Servosoft	cristal ProServo	Amortiguación puerta Top Motion	Amortiguación puerta Top Motion Plus		
		1	2	3	4	5	6	7							
 <p>Armario modular para lavadora/ secadora elevada</p> <p>Incl. costados para montaje de lavadora / secadora</p> <p>Set compuesto por: 2 costados laterales (16 mm con calzo de costado, 685 mm de profundidad) 1 mueble sobre encimera con 1 puerta batiente 2 baldas ajustables 1 mueble bajo de 435 mm de altura con 1 cajón con soportes laterales para cesta de ropa 1 gaveta 1 placa metálica 1 soporte metálico angular 4 patas de zócalo metálicas</p> <p><i>Ejecución costado: colores de costado No disponible para colores de costado del Color Concept</i></p> <p><i>No disponible en colores de costado visible.</i></p> <p><i>Las patas de zócalo metálicas han de instalarse in situ.</i></p> <p><i>Compruebe si la lavadora/secadora es adecuada para la instalación elevada.</i></p> <p><i>Solamente disponible para altura de zócalo de 155 mm.</i></p> <p><i>El sumin. se realizará en varios paquetes.</i></p> <p>Indicaciones de seguridad: <i>Solamente pueden colocarse lavadoras y secadoras con control de desequilibrio electrónico. El armario ha de quedar bien sujetado a la pared. Solo se admiten secadores de condensación y con bomba de calor. La carga máxima es de 130 kg, incluida la ropa húmeda. Si a pesar del protector antihumedad utilizado se produjeran daños por hinchazón debido a la entrada de agua, el mueble ya no estaría en condiciones de funcionar y no debería utilizarse. Tenga en cuenta las condiciones de montaje y uso del fabricante del electrodoméstico.</i></p>	GWSA	63	02	436	466	500	534	621	663	718	10	16	24	4	4

Espacio útil/recocina

Costado para lavadora/secadora elevada



Costado para lavadora/secadora elevada

continuo hasta el suelo con calzo de costado
685 mm de profundidad
16 mm de espesor

460 mm de altura = altura de armazón
más la altura de zócalo
Acabado mate

1907 mm de altura = altura de armazón (01)
más la altura de zócalo
Acabado mate

2051 mm de altura = altura de armazón (02)
más la altura de zócalo
Acabado mate

WS

Anchura

16

46

685

Todos los programas

34

WS

16

01

685

76

WS

16


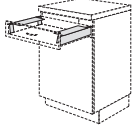

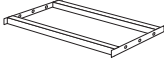
02

685

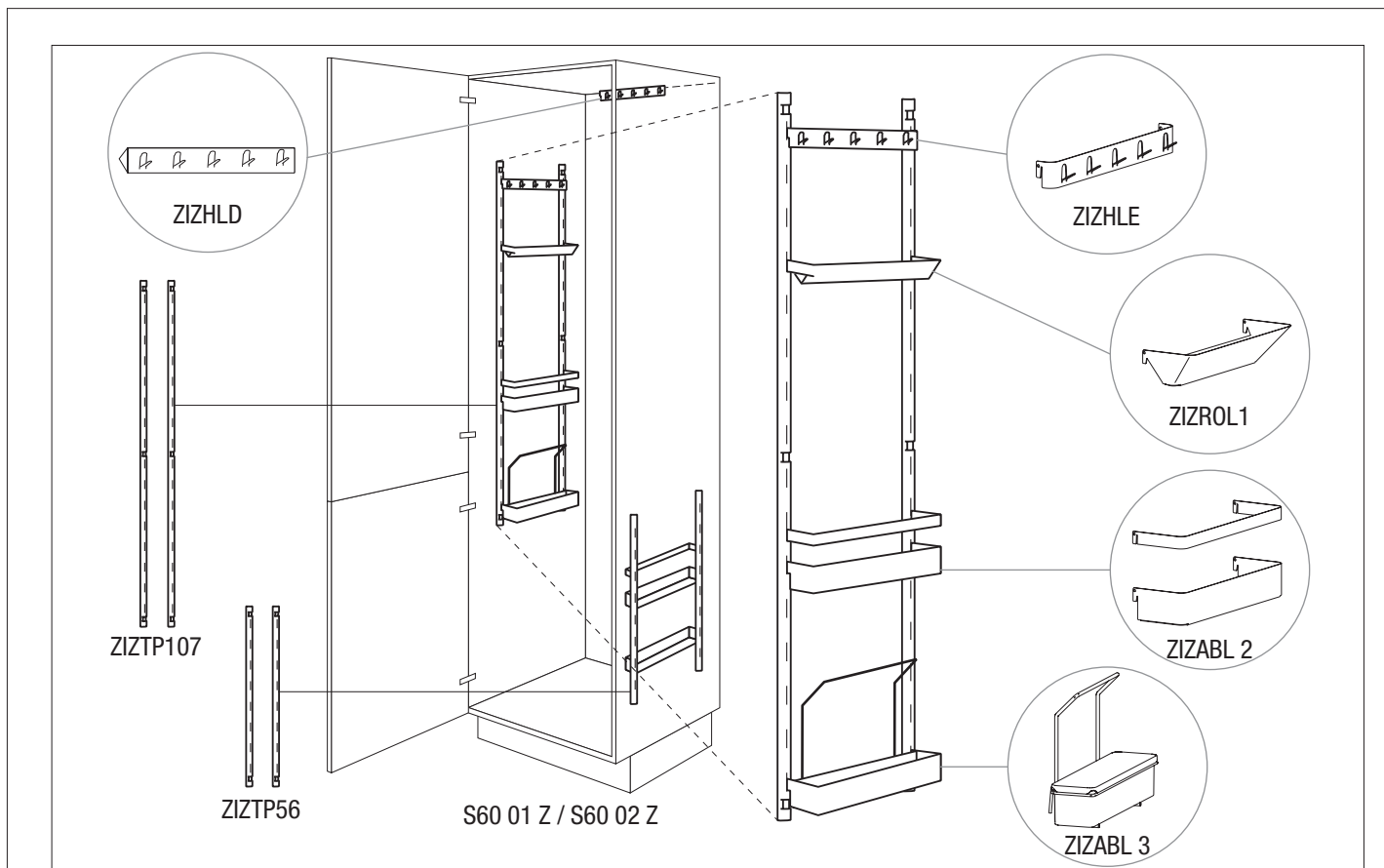
80

Espacio útil/recocina

Accesorios

		Anchura		Todos los programas
 <p>Cesta para la ropa blanco material sintético Volumen 41 litros Medidas (alt. x anch. x prof.): 304 x 520 x 462 mm apto para S 60 01 WK9 y S 60 02 WK9</p>	ZWK	60		19
 <p>Soporte de cesta para la ropa Para insertar en el lateral del cajón Juego de 2</p>	ZISA			11
 <p>Cubo de reciclables Carcasa de metal, con recubrimiento pulverizado Bastidor para bolsas de plástico reciclables Tapa oscilante de plástico Volumen aprox. 53 litros Montaje en el suelo Medidas (alt. x anch. x prof.): 622 x 340 x 260 mm Apto para gavetas a partir de 400 mm de ancho</p>	ZAA	40	S	33
 <p>Bastidor soporte para cajas de bebidas sueltas Gris plateado</p>	ZIGK	60		13

K-Line











K-Line – para una perfecta y clara organización de los utensilios de cocina y limpieza

El práctico sistema K-Line side se ha desarrollado especialmente para guardar los utensilios y productos de limpieza y puede adaptarse a sus propias necesidades. El elemento básico es la barra de fijación, que está disponible en 2 longitudes. Estos deberán atornillarse in situ en el lateral del armazón. Las barras de fijación están diseñadas para que las prácticas repisas, barras de soporte y cajas se puedan colgar a alturas individuales.

Recomendamos el sistema K-Line para el montaje en armarios laterales para un equipamiento individual (artículos S60 01 Z y S60 02 Z). Por supuesto, el sistema también puede montarse en otros armarios, por ejemplo, en armarios escoberos.

Espacio útil/recocina

Accesorio K-Line side


		Anchura	Todos los programas
 <p>Listones de fijación Juego de 2 Longitud: 1073 mm Gris plateado</p>	ZIZ TP 107		12
	<p>Listones de fijación Como anterior, pero Longitud: 560 mm</p>	ZIZ TP 56	
 <p>Repisa 1 unidad Gris plateado Medidas (anch. x prof. x alt.): 350 x 110 x 65 mm</p>	ZIZ ABL 1		8
 <p>Repisa con barandilla 1 unidad Gris plateado Medidas (anch. x prof. x alt.): 350 x 110 x 65 mm</p>	ZIZ ABL 2		11
 <p>Caja portátil para productos de limpieza con barra de soporte 1 unidad Gris plateado Caja en material sintético, blanco Medidas (anch. x prof. x alt.): 442 x 160 x 315 mm</p>	ZIZ ABL 3		15
 <p>Barra de soporte con caja 1 unidad Gris plateado Caja en material sintético, blanco Medidas (anch. x prof. x alt.): 350 x 138 x 95 mm</p>	ZIZ ABL 4		9
 <p>Bandeja de rollos de papel 1 unidad Gris plateado Medidas (anch. x prof. x alt.): 350 x 120 x 65 mm</p>	ZIZ ROL 1		8
 <p>Bandeja de rollos „Rollinero“ con canto para arrancar 1 unidad Gris plateado Medidas (anch. x prof. x alt.): 350 x 145 x 70 mm</p>	ZIZ ROL 2		16
 <p>Regleta de ganchos para colgar con 5 ganchos 1 unidad Gris plateado Medidas (anch. x prof. x alt.): 350 x 32 x 50 mm</p>	ZIZ HLE		6

Espacio útil/recocina

Accesorio K-Line side

		Anchura	Todos los programas
 <p>Regleta de ganchos para atornillar lateralmente con 5 ganchos 1 unidad Gris plateado anchura: 350 mm</p>	ZIZ HLS		6
 <p>Regleta de ganchos para fijar en la cubierta con 5 ganchos 1 unidad Gris plateado anchura: 350 mm</p>	ZIZ HLD		6
 <p>Soporte para atornillar para manguera de aspiradora o bolsa de recogida de PET 1 unidad Gris plateado Medidas (anch. x prof. x alt.): 150 x 70 x 63 mm</p>	ZIZ HSS		6
 <p>Caja de utensilios para atornillar 1 unidad Gris plateado Medidas (anch. x prof. x alt.): 255 x 140 x 300 mm</p>	ZIZ BOX 1		13

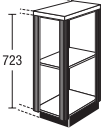
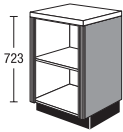

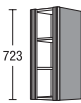
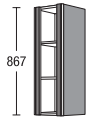

Campestre



Campestre

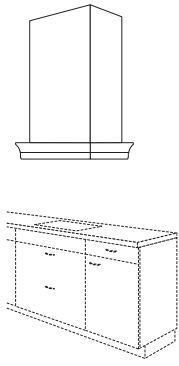
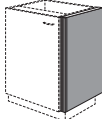
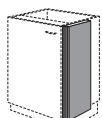
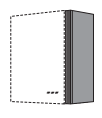
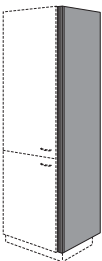
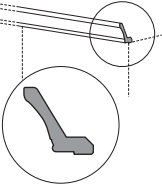
Campestre

Color Concept

		Anchura		Todos los programas	
 <p>Estantería terminal en estilo campestre Estanterías de 560 mm de profundidad 1 balda fija <i>Medida a planificar con tablero 340 mm</i> <i>Medida a planificar con costado 325 mm</i> <i>Acabado lacado.</i> <i>Suministrable en todos los colores Color Konzept</i></p>	URA	30		LH	264
 <p>Mueble bajo estantería en estilo campestre 1 balda fija <i>Acabado lacado.</i> <i>Suministrable en todos los colores Color Konzept</i></p>	UR	30		LHCK	237
	UR	60		LHCK	282
 <p>Mueble estantería de colgar en estilo campestre 1 balda fija <i>Acabado lacado.</i> <i>Suministrable en todos los colores Color Konzept</i></p>	HR	30	01	LH	188
	HR	60	01	LH	226
 <p>Mueble estantería de colgar en estilo campestre 2 baldas fijas <i>Acabado lacado.</i> <i>Suministrable en todos los colores Color Konzept</i></p>	HR	30	02	LH	213
	HR	60	02	LH	251
 <p>Mueble de colgar estantería 2 baldas fijas <i>Acabado lacado.</i> <i>Suministrable en todos los colores Color Konzept</i></p>	HR	30	03	LH	226
	HR	60	03	LH	264
 <p>Estantería terminal en estilo campestre 1 balda fija <i>Acabado lacado.</i> <i>Suministrable en todos los colores Color Konzept</i></p>	HRA	30	01	LH	205
<p>Estantería terminal en estilo campestre Como anterior, pero 2 baldas fijas <i>Acabado lacado.</i> <i>Suministrable en todos los colores Color Konzept</i></p>	HRA	30	02	LH	236
	HRA	30	03	LH	245

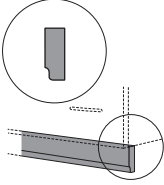
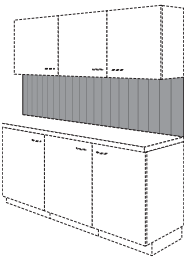
Campestre

Color Concept

		Anchura		Todos los programas
 <p>Campana extractora con cornisa 900 mm de ancho, 500 mm de profundidad para alturas de techo hasta 2600 mm Previsto para la suspensión individual Campana de tablero aglomerado, lacado</p> <p><i>No disponible en colores de costado visible. Realícese encastre para electrodoméstico in situ. Tamaño máximo de encastre (anch. x prof.): 668 x 395 mm</i></p> <p>Suministrable en todos los colores Color Konzept</p>	HD	90	LHCK	541
 <p>Pilastra para mueble bajo</p> <p>585 mm de profundidad 50 mm de grosor</p> <p>723 mm de altura = altura de armazón más la altura de zócalo Acabado mate</p> <p>Acabado lacado. Suministrable en todos los colores Color Konzept</p>	PIU	72		83
 <p>Moldura de pilastra para mueble bajo</p> <p>351 mm de profundidad 50 mm de grosor</p> <p>723 mm de altura = altura de armazón más la altura de zócalo Acabado mate</p> <p>Acabado lacado. Suministrable en todos los colores Color Konzept</p>	PILU	72		56
 <p>Pilastra para mueble de colgar</p> <p>351 mm de profundidad 50 mm de grosor</p> <p>Acabado lacado. Suministrable en todos los colores Color Konzept</p>	579 mm de altura = altura de armazón (01)	PIH	01	48
	723 mm de altura = altura de armazón (02)	PIH	02	56
	867 mm de altura = altura de armazón (03)	PIH	03	64
 <p>Pilastra para mueble alto/mueble columna</p> <p>585 mm de profundidad 50 mm de grosor</p> <p>Acabado lacado. Suministrable en todos los colores Color Konzept</p>	1043 mm de altura = altura de armazón	PIS	104	114
	1475 mm de altura = altura de armazón	PIS	148	155
	1619 mm de altura = altura del armazón	PIS	162	169
	1907 mm de altura = altura de armazón (01)	PIS	01	197
	2051 mm de altura = altura de armazón (02)	PIS	02	210
	2195 mm de altura = altura de armazón (03)	PIS	03	224
 <p>Cornisa estilo campestre</p> <p>Altura: 78 mm</p> <p>Saliente del armazón por delante: 58 mm Precio incl. cortes a inglete</p> <p>Longitud máx. sin unión: 3600 mm</p> <p>Suministrable según croquis.</p> <p>Precio por mm</p> <p>Acabado lacado. Suministrable en todos los colores Color Konzept</p>	por metro lineal	K78	CK	36


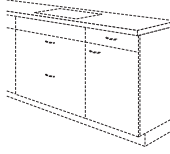
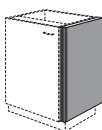
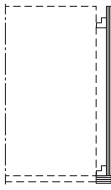
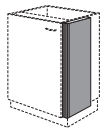
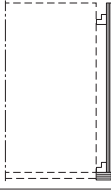
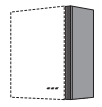
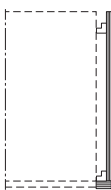
Campestre

Color Concept

				Anchura		
 <p>Cubreluz en estilo campestre Altura: 50 mm Longitud máx. sin unión: 3600 mm Suministrable según croquis. Precio incl. cortes a inglete Precio por mm Acabado lacado. Suministrable en todos los colores Color Konzept</p>	por metro lineal	LB50		CK	27	Todos los programas
	Para campana extractora plana de 60	LB50	60	CK	17	
	Para campana extractora plana de 90	LB50	90	CK	23	
 <p>Revestimiento trasero acanalado entre encimera y muebles de colgar, aprox. 16 mm de grosor 565 mm de altura, 150-2600 mm de anchura Acabado lacado. Suministrable en todos los colores Color Konzept En caso de irregularidades en la pared, se tendrá que allanar la superficie previamente. Para placas de cocción a gas se ha de guardar una distancia mínima de 100 mm a la pared entre muebles. Al utilizar el copete combinado hay que tener en cuenta el espesor del material del perfil (5 mm) sobre la encimera. Al utilizar el perfil de sujeción hay que tener en cuenta el espesor del material del perfil (5 mm) para la altura del revestimiento de pared entremuebles. Precio por mm</p>	por metro lineal	NR	565	LHCK	71	
	por metro lineal	NR	580	LHCK	76	

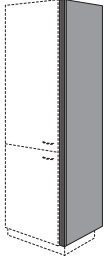
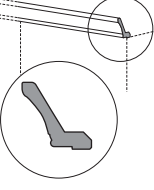
Campestre

revestido de polímero

		Anchura			Todos los programas
 <p>Campana extractora con cornisa 900 mm de ancho, 500 mm de profundidad para alturas de techo hasta 2600 mm Previsto para la suspensión individual Campana de material de armazón</p> <p><i>No disponible en colores de costado visible. Realícese encastre para electrodoméstico in situ. Tamaño máximo de encastre (anch. x prof.): 668 x 395 mm</i></p> <p><i>Color:</i> IP 4250, blanco nº 786 IP 4250, blanco magnolia nº 787 IP 4250, grafito nº 956 IP 4250, Space Grey nº 957</p> 	HD	90	LH		366
 <p>Pilastra para mueble bajo 585 mm de profundidad 50 mm de grosor</p> <p><i>Pilastras abiertas por un lado.</i></p> <p><i>Modelo laminado Dispon. en IP 4250, blanco nº 786 IP 4250, blanco magnolia nº 787 IP 4250, grafito nº 956 IP 4250, Space Grey nº 957</i></p> 	723 mm de altura = altura de armazón más la altura de zócalo Acabado mate	PIU	72	F	69
 <p>Moldura de pilastra para mueble bajo 351 mm de profundidad 50 mm de grosor</p> <p><i>Lesenas de pilastras abiertas por un lado.</i></p> <p><i>Modelo laminado Dispon. en IP 4250, blanco nº 786 IP 4250, blanco magnolia nº 787 IP 4250, grafito nº 956 IP 4250, Space Grey nº 957</i></p> 	723 mm de altura = altura de armazón más la altura de zócalo Acabado mate	PILU	72	F	54
 <p>Pilastra para mueble de colgar 351 mm de profundidad 50 mm de grosor</p> <p><i>Pilastras abiertas por un lado.</i></p> <p><i>Modelo laminado Dispon. en IP 4250, blanco nº 786 IP 4250, blanco magnolia nº 787 IP 4250, grafito nº 956 IP 4250, Space Grey nº 957</i></p> 	579 mm de altura = altura de armazón (01) 723 mm de altura = altura de armazón (02) 867 mm de altura = altura de armazón (03)	PIH PIH PIH	01 02 03	F F F	47 55 63

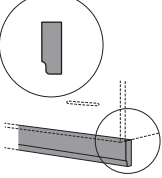
Campestre

revestido de polímero


				Anchura			Todos los programas
 <p>Pilastra para mueble alto/mueble columna</p> <p>585 mm de profundidad 50 mm de grosor</p> <p><i>Pilastras abiertas por un lado.</i></p> <p><i>Modelo laminado</i> <i>Dispon. en</i> <i>IP 4250, blanco n° 786</i> <i>IP 4250, blanco magnolia n° 787</i> <i>IP 4250, grafito n° 956</i> <i>IP 4250, Space Grey n° 957</i></p>	1043 mm de altura = altura de armazón	PIS	104	F	81		
	1475 mm de altura = altura de armazón	PIS	148	F	111		
	1619 mm de altura = altura del armazón	PIS	162	F	122		
	1907 mm de altura = altura de armazón (01)	PIS	01	F	143		
	2051 mm de altura = altura de armazón (02)	PIS	02	F	153		
	2195 mm de altura = altura de armazón (03)	PIS	03	F	163		
 <p>Cornisa estilo campestre</p> <p>Altura: 78 mm</p> <p><i>Saliente del armazón por delante: 58 mm</i> <i>Precio incl. cortes a inglete</i></p> <p><i>Longitud máx. sin unión: 3600 mm</i></p> <p><i>Suministrable según croquis.</i></p> <p><i>Modelo laminado</i></p> <p><i>Dispon. en</i> <i>IP 4250, blanco n° 786</i> <i>IP 4250, blanco magnolia n° 787</i> <i>IP 4250, grafito n° 956</i> <i>IP 4250, Space Grey n° 957</i></p>	por metro lineal	K78		F	27		

Campestre

revestido de polímero

			Anchura		Todos los programas	
 <p>Cubreluz en estilo campestre Altura: 50 mm Longitud máx. sin unión: 3600 mm Suministrable según croquis. Precio incl. cortes a inglete Precio por mm Modelo laminado Dispon. en IP 4250, blanco nº 786 IP 4250, blanco magnolia nº 787 IP 4250, grafito nº 956 IP 4250, Space Grey nº 957</p>	por metro lineal	LB50		F	22	
	Cubreluz en estilo campestre para campanas extractoras telescópicas	Para campana extractora plana de 60	LB50	60	F	13
	Cubreluz en estilo campestre para campanas extractoras telescópicas	Para campana extractora plana de 90	LB50	90	F	17

Piezas sueltas



Piezas sueltas

Piezas sueltas



Piezas frontales individuales para muebles bajos

		Anchura	Grupo de precios							Servosoft	Pro Servosoft	crystal ProServo	Amortiguación puerta Top Motion	Amortiguación puerta Top Motion Plus	
			1	2	3	4	5	6	7						
Puerta con bisagras para muebles bajos con cajón Altura: 573 mm	ETU	30	58	14	17	18	20	26	29	34	-	-	-	4	4
	ETU	40	58	15	18	20	22	28	32	37	-	-	-	4	4
	ETU	45	58	16	19	21	23	29	34	40	-	-	-	4	4
	ETU	50	58	18	21	23	25	31	36	43	-	-	-	4	4
	ETU	60	58	19	22	24	26	33	39	47	-	-	-	4	4
Puerta con bisagras para muebles bajos sin cajón y muebles columna Altura: 717 mm	ETU	30	72	20	23	24	26	32	35	40	-	-	-	4	4
	ETU	40	72	21	24	26	28	34	38	43	-	-	-	4	4
	ETU	45	72	21	24	26	29	36	40	45	-	-	-	4	4
	ETU	50	72	22	25	27	30	37	42	49	-	-	-	4	4
	ETU	60	72	23	27	29	32	38	44	52	-	-	-	4	4
Puerta sin bisagras ni taladros Altura: 717 mm	ET	30	72	19	22	23	25	31	34	39	-	-	-	-	-
	ET	40	72	20	23	25	27	33	37	42	-	-	-	-	-
	ET	45	72	20	23	25	28	35	41	44	-	-	-	-	-
	ET	50	72	21	24	26	29	36	41	48	-	-	-	-	-
	ET	60	72	22	26	28	31	37	43	51	-	-	-	-	-
Frente sin bisagras ni taladros para mueble bajo de rincón UE 80 KP / UE 80 K Altura: 717 mm	ETUE	20	72	L	14	16	18	20	25	28	32	-	-	-	-
	ETUE	20	72	R	15	17	19	21	26	29	33	-	-	-	-
Frente sin bisagras ni taladros para mueble bajo de rincón UE 90 KP / UE 90 K Altura: 717 mm	ETUE	30	72	L	15	17	19	22	26	30	34	-	-	-	-
	ETUE	30	72	R	16	18	20	23	27	31	35	-	-	-	-
Puerta con bisagras Para muebles bajos Altura: 861 mm	ETU	50	87	27	30	33	36	44	57	70	-	-	-	4	4
	ETU	60	87	28	32	35	38	47	58	71	-	-	-	4	4
Regleta frontal para muebles bajos para cocinas integrables Altura: 118 mm <i>para UHB</i>	EB	60	12	8	11	12	13	15	16	19	-	-	-	-	-
	EB	60	12	W	20	23	23	24	26	28	32	-	-	-	-
Regleta frontal Como anterior <i>para UHSW</i>	EB	60	12	W	20	23	23	24	26	28	32	-	-	-	-
	EB	60	12	W	20	23	23	24	26	28	32	-	-	-	-
Puerta abatible con bisagras para UHK Altura: 118 mm	EK	60	12	17	20	21	22	24	26	29	-	-	-	4	14
Frente de cajón para UHS Altura: 118 mm	ESV	60	12	NZ	10	13	14	15	16	18	21	-	-	-	-




Piezas frontales individuales para muebles bajos

		Anchura	Grupo de precios							Servosoft	Pro Servosoft	cristal ProServo	Amortiguación puerta Top Motion	Amortiguación puerta Top Motion Plus	
			1	2	3	4	5	6	7						
Gaveta completo, pero sin guías Altura: 285 mm	EA	30		24	27	29	31	36	39	44	2	5	13	-	-
	EA	40		27	30	32	34	39	42	47	2	5	13	-	-
	EA	45		28	31	33	35	40	43	48	2	5	13	-	-
	EA	50		30	33	35	37	42	46	50	2	5	13	-	-
	EA	60		32	35	37	40	45	49	55	2	5	13	-	-
	EA	80		41	44	46	49	54	58	64	3	6	14	-	-
	EA	90		42	45	47	50	55	59	65	3	6	14	-	-
	EA	100		44	47	49	52	57	61	67	3	6	14	-	-
	EA	120		58	62	65	69	75	80	88	3	6	14	-	-
Frente de gaveta Altura: 285 mm	EAV	30		12	15	16	18	23	26	31	-	-	-	-	-
	EAV	40		13	16	17	19	25	28	33	-	-	-	-	-
	EAV	45		14	17	18	20	26	29	34	-	-	-	-	-
	EAV	50		15	18	19	21	27	30	35	-	-	-	-	-
	EAV	60		16	19	21	23	29	33	38	-	-	-	-	-
	EAV	80		20	23	25	27	32	36	42	-	-	-	-	-
	EAV	90		22	25	27	30	35	40	46	-	-	-	-	-
	EAV	100		23	26	28	31	36	41	47	-	-	-	-	-
gaveta sin frente 270 mm de profundidad	EAOV	30	27	35	35	35	35	35	35	35	3	6	14	-	-
	EAOV	40	27	36	36	36	36	36	36	36	3	6	14	-	-
	EAOV	45	27	36	36	36	36	36	36	36	3	6	14	-	-
	EAOV	50	27	37	37	37	37	37	37	37	3	6	14	-	-
	EAOV	60	27	38	38	38	38	38	38	38	3	6	14	-	-
	EAOV	80	27	39	39	39	39	39	39	39	3	6	14	-	-
	EAOV	90	27	43	43	43	43	43	43	43	3	6	14	-	-
	EAOV	100	27	47	47	47	47	47	47	47	3	6	14	-	-
	EAOV	120	27	51	51	51	51	51	51	51	3	6	14	-	-
gaveta sin frente Profundidad 400 mm	EAOV	30	40	35	35	35	35	35	35	35	3	6	14	-	-
	EAOV	40	40	36	36	36	36	36	36	36	3	6	14	-	-
	EAOV	45	40	36	36	36	36	36	36	36	3	6	14	-	-
	EAOV	50	40	37	37	37	37	37	37	37	3	6	14	-	-
	EAOV	60	40	38	38	38	38	38	38	38	3	6	14	-	-
	EAOV	80	40	39	39	39	39	39	39	39	3	6	14	-	-
	EAOV	90	40	43	43	43	43	43	43	43	3	6	14	-	-
	EAOV	100	40	47	47	47	47	47	47	47	3	6	14	-	-
	EAOV	120	40	51	51	51	51	51	51	51	3	6	14	-	-
gaveta sin frente 500 mm de profundidad	EAOV	30		14	14	14	14	14	14	14	3	6	14	-	-
	EAOV	40		15	15	15	15	15	15	15	3	6	14	-	-
	EAOV	45		16	16	16	16	16	16	16	3	6	14	-	-
	EAOV	50		17	17	17	17	17	17	17	3	6	14	-	-
	EAOV	60		19	19	19	19	19	19	19	3	6	14	-	-
	EAOV	80		26	26	26	26	26	26	26	3	6	14	-	-
	EAOV	90		30	30	30	30	30	30	30	3	6	14	-	-
	EAOV	100		34	34	34	34	34	34	34	3	6	14	-	-
	EAOV	120		38	38	38	38	38	38	38	3	6	14	-	-
Cajón completo, pero sin guías Altura: 141 mm	ES	30		19	22	23	24	25	26	29	2	5	13	-	-
	ES	40		20	23	24	25	26	27	30	2	5	13	-	-
	ES	45		20	23	24	25	26	27	30	2	5	13	-	-
	ES	50		21	24	25	26	27	29	33	2	5	13	-	-
	ES	60		22	25	26	27	29	31	34	2	5	13	-	-
	ES	80		36	39	40	41	43	45	48	2	5	13	-	-
	ES	90		38	41	42	43	45	47	51	2	5	13	-	-
	ES	100		39	42	43	44	46	49	55	2	5	13	-	-
	ES	120		42	45	46	47	50	53	59	2	5	13	-	-

Piezas frontales individuales para muebles bajos

		Anchura	Grupo de precios							Servosoft	Pro Servosoft	cristal ProServo	Amortiguación puerta Top Motion	Amortiguación puerta Top Motion Plus	
			1	2	3	4	5	6	7						
Fronte de cajón Altura: 141 mm	ESV	30		7	10	11	12	13	14	16	-	-	-	-	-
	ESV	40		8	11	12	13	14	16	18	-	-	-	-	-
	ESV	45		8	11	12	13	14	16	18	-	-	-	-	-
	ESV	50		9	12	13	14	15	17	20	-	-	-	-	-
	ESV	60		10	13	14	15	16	18	21	-	-	-	-	-
	ESV	80		11	14	15	16	17	19	22	-	-	-	-	-
	ESV	90		12	15	16	17	18	20	23	-	-	-	-	-
	ESV	100		13	16	17	18	19	21	24	-	-	-	-	-
	ESV	120		14	17	18	19	20	23	26	-	-	-	-	-
Cajón sin pieza delantera 500 mm de profundidad	ESOV	30		13	13	13	13	13	13	13	2	5	13	-	-
	ESOV	40		14	14	14	14	14	14	14	2	5	13	-	-
	ESOV	45		15	15	15	15	15	15	15	2	5	13	-	-
	ESOV	50		16	16	16	16	16	16	16	2	5	13	-	-
	ESOV	60		18	18	18	18	18	18	18	2	5	13	-	-
	ESOV	80		23	23	23	23	23	23	23	3	6	14	-	-
	ESOV	90		24	24	24	24	24	24	24	3	6	14	-	-
	ESOV	100		26	26	26	26	26	26	26	3	6	14	-	-
	ESOV	120		28	28	28	28	28	28	28	3	6	14	-	-
Cajón sin pieza delantera 270 mm de profundidad	ESOV	30	27	25	25	25	25	25	25	25	2	5	13	-	-
	ESOV	40	27	26	26	26	26	26	26	26	2	5	13	-	-
	ESOV	45	27	26	26	26	26	26	26	26	2	5	13	-	-
	ESOV	50	27	27	27	27	27	27	27	27	2	5	13	-	-
	ESOV	60	27	28	28	28	28	28	28	28	2	5	13	-	-
	ESOV	80	27	34	34	34	34	34	34	34	3	6	13	-	-
	ESOV	90	27	38	38	38	38	38	38	38	3	6	13	-	-
	ESOV	100	27	42	42	42	42	42	42	42	3	6	14	-	-
	ESOV	120	27	46	46	46	46	46	46	46	3	6	14	-	-
Cajón sin pieza delantera Profundidad 400 mm	ESOV	30	40	30	30	30	30	30	30	30	2	5	13	-	-
	ESOV	40	40	31	31	31	31	31	31	31	2	5	13	-	-
	ESOV	45	40	31	31	31	31	31	31	31	2	5	13	-	-
	ESOV	50	40	32	32	32	32	32	32	32	2	5	13	-	-
	ESOV	60	40	33	33	33	33	33	33	33	2	5	13	-	-
	ESOV	80	40	34	34	34	34	34	34	34	3	6	14	-	-
	ESOV	90	40	38	38	38	38	38	38	38	3	6	14	-	-
	ESOV	100	40	42	42	42	42	42	42	42	3	6	14	-	-
	ESOV	120	40	46	46	46	46	46	46	46	3	6	14	-	-
 Guía de armazón de extracción total con Servosoft Para cajones	404 720 derecha			7	7	7	7	7	7	7	-	-	-	-	-
	404 721 izquierda			7	7	7	7	7	7	7	-	-	-	-	-
Cajón interior <i>Pedir guía de armazón sep.</i> <i>El montaje detrás de puertas batientes requiere bisagras con ángulo de apertura 155°.</i>	EIS	30		20	20	20	20	20	20	20	2	5	13	-	-
	EIS	45		21	21	21	21	21	21	21	2	5	13	-	-
	EIS	50		22	22	22	22	22	22	22	2	5	13	-	-
	EIS	60		23	23	23	23	23	23	23	2	5	13	-	-
	EIS	80		26	26	26	26	26	26	26	2	5	13	-	-
	EIS	90		26	26	26	26	26	26	26	2	5	13	-	-
	EIS	100		32	32	32	32	32	32	32	2	5	13	-	-
	EIS	120		36	36	36	36	36	36	36	2	5	13	-	-
Cajón interior incl. guías de módulo  <i>El montaje detrás de puertas batientes requiere bisagras con ángulo de apertura 155°.</i>	EIS	30	SET	33	33	33	33	33	33	33	2	5	13	-	-
	EIS	45	SET	34	34	34	34	34	34	34	2	5	13	-	-
	EIS	50	SET	35	35	35	35	35	35	35	2	5	13	-	-
	EIS	60	SET	36	36	36	36	36	36	36	2	5	13	-	-
	EIS	80	SET	39	39	39	39	39	39	39	2	5	13	-	-
	EIS	90	SET	39	39	39	39	39	39	39	2	5	13	-	-
	EIS	100	SET	45	45	45	45	45	45	45	2	5	13	-	-
	EIS	120	SET	49	49	49	49	49	49	49	2	5	13	-	-

Piezas frontales individuales para muebles bajos

		Anchura		Grupo de precios							Servosoft	Pro Servosoft	cristal ProServo	Amortiguación puerta Top Motion	Amortiguación puerta Top Motion Plus
				1	2	3	4	5	6	7					
Gaveta interior <i>Pedir guía de armazón sep.</i> <i>El montaje detrás de puertas batientes requiere bisagras con ángulo de apertura 155°.</i>	EIA	30		22	22	22	22	22	22	22	2	5	13	-	-
	EIA	45		23	23	23	23	23	23	23	2	5	13	-	-
	EIA	50		24	24	24	24	24	24	24	2	5	13	-	-
	EIA	60		26	26	26	26	26	26	26	2	5	13	-	-
Gaveta interior incl. guías de módulo <small>NEW</small> <i>El montaje detrás de puertas batientes requiere bisagras con ángulo de apertura 155°.</i> <small>NEW</small>	EIA	30	SET	35	35	35	35	35	35	35	2	5	13	-	-
	EIA	45	SET	36	36	36	36	36	36	36	2	5	13	-	-
	EIA	50	SET	37	37	37	37	37	37	37	2	5	13	-	-
	EIA	60	SET	39	39	39	39	39	39	39	2	5	13	-	-
 Bisagra con ángulo de apertura de 155° <i>Se requiere con muebles con puerta y cajones interiores</i>	404 645		sin amortiguación	4	4	4	4	4	4	4	-	-	-	-	-
	404 712		con Top Motion	6	6	6	6	6	6	6	-	-	-	-	-
 Bisagra tipo clip de ángulo de apertura de 107°	404 706		sin amortiguación	2	2	2	2	2	2	2	-	-	-	-	-
	404 711		con Top Motion	4	4	4	4	4	4	4	-	-	-	-	-
Fig. muestra 404 706															
 Supl. cruz p. bisagra tipo clip para pedido posterior individual	404 404			1	1	1	1	1	1	1	-	-	-	-	-
burlete Transparente	SL29			4	4	4	4	4	4	4	-	-	-	-	-
	SL43			4	4	4	4	4	4	4	-	-	-	-	-
	SL58			5	5	5	5	5	5	5	-	-	-	-	-
	SL72			5	5	5	5	5	5	5	-	-	-	-	-
	SL87			6	6	6	6	6	6	6	-	-	-	-	-
Travesaño metálico blanco 1 unidad	TRAV	120	M	20	20	20	20	20	20	20	-	-	-	-	-

Piezas frontales individuales para muebles columna

		Anchura	Grupo de precios							Servosoft	Pro Servosoft	cristal ProServo	Amortiguación puerta Top Motion	Amortiguación puerta Top Motion Plus		
			1	2	3	4	5	6	7							
Puerta arriba con bisagras taladro para tacos abajo Altura: 1181 mm	ETHD	45	118	31	34	37	40	50	59	71	-	-	-	6	6	
	ETHD	50	118	31	36	39	42	51	61	73	-	-	-	6	6	
	ETHD	60	118	37	40	43	47	55	73	96	-	-	-	6	6	
puerta batiente inferior con bisagras taladro para tacos arriba Altura: 717 mm	ETUD	45	72	21	24	25	27	36	40	45	-	-	-	4	4	
	ETUD	50	72	22	24	26	29	37	42	49	-	-	-	4	4	
	ETUD	60	72	23	27	29	32	38	44	52	-	-	-	4	4	
Puerta arriba con bisagras Altura: 1181 mm	ETH	45	118	31	34	37	40	50	59	71	-	-	-	6	6	
	ETH	50	118	32	38	40	42	51	61	73	-	-	-	6	6	
	ETH	60	118	37	40	43	47	55	73	96	-	-	-	6	6	
	Trasera de armario Tablero de fibra de alta densidad, blanco por una cara	RWS	60	119	6	6	6	6	6	6	6	-	-	-	-	-
		RWS	60	148	8	8	8	8	8	8	8	-	-	-	-	-
		RWS	60	191	10	10	10	10	10	10	10	-	-	-	-	-
		RWS	60	205	11	11	11	11	11	11	11	-	-	-	-	-
		RWS	60	219	12	12	12	12	12	12	12	-	-	-	-	-
		RWS	60	30	3	3	3	3	3	3	3	-	-	-	-	-
		RWS	60	37	4	4	4	4	4	4	4	-	-	-	-	-
		RWS	60	44	6	6	6	6	6	6	6	-	-	-	-	-
		RWS	60	58	6	6	6	6	6	6	6	-	-	-	-	-
		RWS	60	73	7	7	7	7	7	7	7	-	-	-	-	-
RWS	60	87	8	8	8	8	8	8	8	-	-	-	-	-		
Puerta con bisagras Muebles columna, muebles altos Altura: 1469 mm	ETH	30	148	33	39	40	41	55	65	75	-	-	-	6	6	
	ETH	60	148	47	50	52	54	65	85	108	-	-	-	6	6	
Puerta con bisagras Muebles columna, muebles altos Altura: 1469 mm	ETH	45	148	44	47	49	52	63	82	104	-	-	-	6	6	
	ETH	50	148	45	48	50	53	65	84	107	-	-	-	6	6	
<i>Disponible en los programas siguientes: IP 1200, IP 2200, IP 3150, IP 4050</i>																

Piezas frontales individuales para muebles de colgar

		Anchura	Grupo de precios							Servosoft	Pro Servosoft	cristal ProServo	Amortiguación puerta Top Motion	Amortiguación puerta Top Motion Plus	
			1	2	3	4	5	6	7						
Puerta con bisagras para muebles de colgar 867 mm de altura Altura: 861 mm	ETH	30	87	23	27	30	33	42	53	66	-	-	-	4	4
	ETH	40	87	24	28	31	34	43	54	67	-	-	-	4	4
	ETH	45	87	25	29	32	35	44	55	68	-	-	-	4	4
	ETH	50	87	27	31	34	37	46	57	70	-	-	-	4	4
	ETH	60	87	28	32	35	38	47	58	71	-	-	-	4	4
Puerta con bisagras para muebles de colgar de 723 mm de altura Altura: 717 mm	ETH	30	72	19	22	24	27	35	44	55	-	-	-	4	4
	ETH	40	72	20	23	25	28	36	45	56	-	-	-	4	4
	ETH	45	72	21	24	26	29	37	46	57	-	-	-	4	4
	ETH	50	72	23	26	28	31	39	48	59	-	-	-	4	4
	ETH	60	72	24	27	29	32	40	49	60	-	-	-	4	4
Puerta con bisagras para muebles de colgar 579 mm de altura Altura: 573 mm	ETH	30	58	14	17	18	20	26	29	34	-	-	-	4	4
	ETH	40	58	15	18	20	22	28	33	39	-	-	-	4	4
	ETH	45	58	16	19	21	23	29	34	40	-	-	-	4	4
	ETH	50	58	18	21	23	25	31	36	43	-	-	-	4	4
	ETH	60	58	19	22	24	26	33	39	47	-	-	-	4	4
Puerta de cristal con bisagras para muebles de colgar 867 mm de altura Altura: 861 mm <i>Montaje de tirador nº 740, 760, 780 790 y 800 solamente horizontal, centrado</i> <i>Acabados de cristal y marcos véase Resumen de programas</i>	ETHG	45	87	61	65	66	68	77	86	98	-	-	-	4	4
	ETHG	50	87	62	66	68	70	80	90	103	-	-	-	4	4
	ETHG	60	87	64	70	72	74	86	95	108	-	-	-	4	4
Puerta de cristal con bisagras para muebles de colgar de 723 mm de altura Altura: 717 mm <i>Montaje de tirador nº 740, 760, 780 790 y 800 solamente horizontal, centrado</i> <i>Acabados de cristal y marcos véase Resumen de programas</i>	ETHG	45	72	57	61	62	64	72	79	89	-	-	-	4	4
	ETHG	50	72	58	62	63	65	74	82	92	-	-	-	4	4
	ETHG	60	72	60	65	66	68	78	86	97	-	-	-	4	4
Puerta de cristal con bisagras para muebles de colgar 579 mm de altura Altura: 573 mm <i>Montaje de tirador nº 740, 760, 780 790 y 800 solamente horizontal, centrado</i> <i>Acabados de cristal y marcos véase Resumen de programas</i>	ETHG	45	58	52	56	57	59	66	71	78	-	-	-	4	4
	ETHG	50	58	53	57	58	60	67	73	81	-	-	-	4	4
	ETHG	60	58	55	59	60	62	69	76	86	-	-	-	4	4
Conjunto de puertas con bisagras para HE 65 01 Altura: 573 mm	ETHE	65	58	36	39	43	47	58	65	74	-	-	-	4	4
	ETHE	65	72	47	52	56	61	72	85	101	-	-	-	4	4
	ETHE	65	87	58	65	70	75	86	104	127	-	-	-	4	4

Piezas frontales individuales para muebles de colgar

		Anchura	Grupo de precios							Servosoft	Pro Servosoft	cristal ProServo	Amortiguación puerta Top Motion	Amortiguación puerta Top Motion Plus	
			1	2	3	4	5	6	7						
Puerta abatible con cintas Altura: 285 mm	EK	45	29	19	22	23	25	31	34	39	-	-	-	4	14
	EK	50	29	20	23	24	26	32	35	40	-	-	-	4	14
	EK	60	29	21	24	26	28	34	38	43	-	-	-	4	14
	EK	80	29	25	28	31	34	42	45	51	-	-	-	4	14
	EK	90	29	29	33	36	40	50	54	61	-	-	-	4	14
	EK	100	29	31	35	39	43	54	58	65	-	-	-	4	14
Puerta abatible con cintas Altura: 357 mm	EK	50	36	20	23	25	27	31	36	41	-	-	-	4	14
	EK	60	36	24	28	30	32	38	44	50	-	-	-	4	14
	EK	80	36	31	35	39	43	54	58	65	-	-	-	4	14
	EK	90	36	32	36	40	44	55	60	68	-	-	-	4	14
	EK	100	36	33	37	42	46	58	62	69	-	-	-	4	14

Piezas frontales sueltas para recortar

	Anchura	Grupo de precios							Servosoft	Pro Servosoft	cristal ProServo	Amortiguación puerta Top Motion	Amortiguación puerta Top Motion Plus	
		1	2	3	4	5	6	7						
<p>Frente sin taladros</p> <p>medida variable Altura: 118 - 285 mm Anchura: 144 - 894 mm</p> <p><i>Disponible en los programas siguientes: IP 1200, IP 2200, IP 3150, IP 4050</i></p>	ETV	1	28	31	34	38	46	52	59	-	-	-	-	-
<p>Frente sin taladros</p> <p>Como anterior, pero Altura: 286 - 717 mm Anchura: 144 - 594 mm</p> <p><i>Disponible en los programas siguientes: IP 1200, IP 2200, IP 3150, IP 4050</i></p>	ETV	2	29	33	36	40	49	55	62	-	-	-	-	-
<p>Frente sin taladros</p> <p>Como anterior, pero Altura: 718 - 1469 mm Anchura: 144 - 594 mm</p> <p><i>Disponible en los programas siguientes: IP 1200, IP 2200, IP 3150, IP 4050</i></p>	ETV	3	54	57	62	66	72	78	86	-	-	-	-	-
<p>Frente sin taladros NEW</p> <p>Como anterior, pero Altura: 718 - 1469 mm Anchura: 144 - 756 mm</p> <p><i>Disponible en los programas siguientes: IP 1200, IP 2200, IP 3150, IP 4050</i></p>	ETV	4	56	59	64	68	75	81	89	-	-	-	-	-






Recargos/Otros

Recargos/Otros





Recargos/Otros

Recargos/Otros

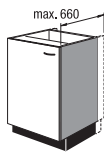
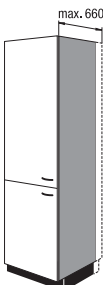
Recargos/Otros

		Anchura	Todos los programas
<p> Recargo por reducción de anchura</p> <p>Para muebles bajos con cajón / puerta batiente por cada mueble</p> <p>Reducciones de anchura hasta una anchura de 300 mm.</p> <p><i>Reducciones solo en programas recortables con canteado.</i></p> <p><i>Posibles programas: IP 1200, IP 2200, IP 3150, IP 4050</i></p> <p><i>¡Tiradores de barra y perfiles tirador no posibles con reducción de anchura!</i></p>	ZUSBREITU1		83
<p> Recargo por reducción de anchura</p> <p>Para muebles bajos con cajones / puertas batientes por cada mueble</p> <p>Reducciones de anchura hasta una anchura de 300 mm.</p> <p><i>Reducciones solo en programas recortables con canteado.</i></p> <p><i>Posibles programas: IP 1200, IP 2200, IP 3150, IP 4050</i></p> <p><i>¡Tiradores de barra y perfiles tirador no posibles con reducción de anchura!</i></p>	ZUSBREITU2		150
<p> Recargo por reducción de anchura</p> <p>Gama C</p> <p>Para muebles bajos con cajón / puerta batiente por cada mueble</p> <p>Reducciones de anchura hasta una anchura de 300 mm.</p>	ZUSBREITCU1		110
<p> Recargo por reducción de anchura</p> <p>Gama C</p> <p>Para muebles bajos con cajones / puertas batientes por cada mueble</p> <p>Reducciones de anchura hasta una anchura de 300 mm.</p>	ZUSBREITCU2		177
<p> Recargo por reducción de anchura</p> <p>Para muebles de colgar por cada mueble</p> <p>Reducciones de anchura hasta una anchura de 300 mm.</p> <p><i>Reducciones solo en programas recortables con canteado.</i></p> <p><i>Posibles programas: IP 1200, IP 2200, IP 3150, IP 4050</i></p> <p><i>¡Tiradores de barra y perfiles tirador no posibles con reducción de anchura!</i></p>	ZUSBREITH		61

Recargos/Otros

		Anchura	Todos los programas
<p> Recargo por reducción de anchura Muebles columna, muebles altos por cada mueble</p> <p>Reducciones de anchura hasta una anchura de 300 mm.</p> <p><i>Reducciones solo en programas recortables con canteado.</i></p> <p><i>Posibles programas: IP 1200, IP 2200, IP 3150, IP 4050</i></p> <p><i>¡Tiradores de barra y perfiles tirador no posibles con reducción de anchura!</i></p>	ZUSBREITS		80
<p> Recargo por reducción de anchura Gama C Muebles columna, muebles altos por cada mueble</p> <p>Reducciones de anchura hasta una anchura de 300 mm.</p>	ZUSBREITCS		107
<p> Recargo por reducción de anchura Para piezas sueltas de un armario (excluido el armazón) por pieza</p> <p>Reducciones de anchura hasta una anchura de 300 mm.</p> <p><i>Reducciones solo en programas recortables con canteado.</i></p> <p><i>Posibles programas: IP 1200, IP 2200, IP 3150, IP 4050</i></p> <p><i>¡Tiradores de barra y perfiles tirador no posibles con reducción de anchura!</i></p>	ZUSBREITET		53
<p> Recargo por modificación de profundidad por cada mueble</p> <p><i>Deja de necesitarse el accesorio de armario o debe pedirse por separado en caso de reducción de profundidad.</i></p> <p><i>Reducción gama estándar: Muebles bajos / aparadores altos / muebles columna - con puerta batiente: de 559 a 250 mm</i></p> <p><i>- con cajón / gaveta: 559 hasta 440 mm = profundidad de cajón / gaveta 400 mm de 439 a 310 mm = profundidad de cajón / gaveta 270 mm</i></p> <p><i>Muebles altos - con puerta batiente: de 325 a 250 mm</i></p> <p><i>Reducción gama C: Muebles bajos / aparadores altos / muebles columna - con puerta batiente: de 559 a 310 mm - con cajón / gaveta: de 559 a 440 mm = profundidad de cajón / gaveta 400 mm de 439 a 310 mm = profundidad de cajón / gaveta 270 mm</i></p> <p><i>Muebles altos - con puerta batiente: de 325 a 250 mm</i></p>	ZUSTIEF		33





Recargos/Otros

		Anchura	Todos los programas
 <p>Recargo por el aumento de profundidad de los costados de armazón por cada mueble Aumento de profundidad de costados de armazón (ambos lados) opcional variable entre 561 y 660 mm.</p> <p><i>Opción para los siguientes modelos: Armarios bajos a partir de 723 mm de altura, aparadores altos y armarios columna, armarios sobreencimera ¡El volumen interior del armario no cambia con un aumento de profundidad!</i></p> 	ZUSKT		37
<p>Recargo por armarios desmontados o premontados sin encolar Recargo por cada mueble</p> <p><i>Los armarios premontados sin encolar disponen de una indicación en el armario.</i></p>	ZUSZERL		10
<p>Recargo costado visible para muebles bajos por cada costado visto</p> <p>Por favor, indíquese el costado visto.</p> <p><i>Colores véanse en resumen Colores de armazón</i></p>	SSU		36
<p>Recargo costado visible para muebles de colgar por cada costado visto</p> <p>Por favor, indíquese el costado visto</p> <p><i>Colores véanse en resumen Colores de armazón</i></p>	SSH		21
<p>Recargo costado visible para muebles altos por cada costado visto</p> <p>Por favor, indíquese el costado visto</p> <p><i>Colores véanse en resumen Colores de armazón</i></p>	SSHB		59
<p>Recargo costado visible para muebles columna por cada costado visto</p> <p>Por favor, indíquese el costado visto</p> <p><i>Colores véanse en resumen Colores de armazón</i></p>	SSS		73

Recargos/Otros

		Anchura	Todos los programas
<p>Servicio de entrega rápido PRIME</p> <p>Recargo por pedido (excluidas cantidades múltiples).</p> <p><i>Tiempo de entrega una vez llegado el pedido hasta las 11:00 h: 6 días laborables Impuls</i></p> <p><i>Por favor, tenga en cuenta el plazo de entrega indicado en la notificación de suministro.</i></p> <p><i>Servicio de suministro dentro de Alemania (excepto islas).</i></p> <p><i>Elementos Color Konzept, así como paredes traseras entre muebles de cristal no son posibles.</i></p> <p><i>Grupo de cálculo: artículo neto</i></p>	ZUSPRIME		70
<p>Servicio de entrega rápido QUICK</p> <p>Recargo por pedido (excluidas cantidades múltiples).</p> <p><i>Entrega en un promedio de 14 días laborables</i></p> <p><i>Tiempo de entrega una vez llegado el pedido: martes hasta las 7:00 h = 9 a 13 días martes después de las 7:00 h = 14 a 18 días</i></p> <p><i>Por favor, tenga en cuenta el plazo de entrega indicado en la notificación de suministro.</i></p> <p><i>Elementos Color Konzept, así como paredes traseras entre muebles de cristal no son posibles.</i></p> <p>ZUSQUICK <i>Posible servicio de entrega para los siguientes países: Alemania, Austria, Suiza, Países Benelux (excepto islas)</i></p> <p>ZUSQUICKF <i>Servicio de suministro para Francia (excepto islas).</i></p> <p><i>Grupo de cálculo: artículo neto</i></p>	ZUSQUICK ZUSQUICKF		9 12
<p>Entrega al cliente final</p> <p>Recargo por pedido (excluidas cantidades múltiples).</p> <p><i>Servicio de suministro dentro de Alemania.</i></p> <p><i>Grupo de cálculo: artículo neto</i></p>	ZUSENDKDB		65




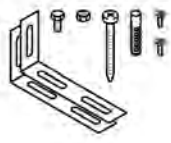
Recargos/Otros

		Anchura	Todos los programas
 <p>Tirador para pedido individual o adicional excepto tiradores con recargo</p>		405500	4
 <p>Fig. muestra variante 629</p>			
 <p>Tirador para pedido individual o adicional para prec.rec.tirador de asa</p>		405501	8
 <p>Fig. muestra variante 700</p>			
<p>Tirador de barra para pedido individual o adicional ¡Especifíquese el número de variante!</p>	Para usar con : Ancho de cajón / gaveta: 294 mm / Altura de puertas: 285 mm	405 801	7
	Para usar con : Ancho de cajón / gaveta: 394 mm / Altura de puertas: 357 mm	405 802	8
	Para usar con : Ancho de cajón / gaveta: 444 mm / Altura de puertas: 429 mm	405 803	9
	Empleo en: Ancho SK / AZ: 494 mm	405 804	9
	Para usar con : Altura de puertas: 573 mm	405 805	10
	Para usar con : Ancho de cajón / gaveta: 594 mm	405 806	10
	Para usar con : Altura de puertas: 717 / 749 mm	405 807	12
	Empleo en: Altura de puerta 861 mm	405 808	15
	Empleo en: Ancho SK / AZ: 994 mm	405 872	17
	Para usar con : Ancho de cajón / gaveta: 894 mm / Altura de puertas: 893 mm	405 839	15
	Para usar con : Altura de puertas: 949 mm	405 840	16
	Para usar con : Altura de puertas: 1037 mm	405 841	18
	Para usar con : Ancho de cajón / gaveta: 1194 mm / Altura de puertas: 1181 mm	405 842	20
	Para usar con : Altura de puertas: 1325 mm	405 843	21
Para usar con : Ancho de cajón / gaveta: 794 mm	405 844	13	
Para usar con : Altura de puertas: 1469 mm	405 874	22	






Recargos/Otros

			Anchura	Todos los programas
Perfil tirador para pedido individual o repetido ¡Especifíquese el número de variante! ¡El artículo sirve para la representación del precio!	Para usar con : Ancho de cajón / gaveta: 294 mm / Altura de puertas: 285 mm	.		11
	Para usar con : Ancho de cajón / gaveta: 394 mm / Altura de puertas: 357 mm	.		11
	Para usar con : Ancho de cajón / gaveta: 444 mm / Altura de puertas: 429 mm	.		12
	Empleo en: Ancho SK / AZ: 494 mm	.		12
	Para usar con : Altura de puertas: 573 mm	.		13
	Para usar con : Ancho de cajón / gaveta: 594 mm	.		13
	Para usar con : Altura de puertas: 717 / 749 mm	.		16
	Empleo en: Altura de puerta 861 mm	.		17
	Para usar con : Ancho de cajón / gaveta: 894 mm / Altura de puertas: 893 mm	.		18
	Para usar con : Ancho de cajón / gaveta: 894 mm / Altura de puertas: 893 mm	.		20
Instrucciones de montaje	Gama estándar	M01		0
	Gama C	CM01		0
Recargo por fregadero o placa de cocción premontados por cada recorte de encimera <i>Sólo posible hasta una longitud de encimera de 2400 mm.</i>		ZUSAPL		12
Estantes para muebles bajos, aparadores altos y muebles columna Profundidad 465 mm	anchura de mueble de 30 cm	IZ9730		5
	anchura de mueble de 40 cm	IZ9740		6
	anchura de mueble de 45 cm	IZ9745		6
	anchura de mueble de 50 cm	IZ9750		6
	anchura de mueble de 60 cm	IZ9760		6
	anchura de mueble de 80 cm	IZ9780		8
	anchura de mueble de 90 cm	IZ9790		8
	anchura de mueble de 100 cm	IZ9710		9
anchura de mueble de 120 cm	IZ9712		11	
Balda para armarios altos Profundidad 250 mm	anchura de mueble de 30 cm	IZ9830		4
	anchura de mueble de 40 cm	IZ9840		5
	anchura de mueble de 45 cm	IZ9845		5
	anchura de mueble de 50 cm	IZ9850		5
	anchura de mueble de 60 cm	IZ9860		5
	anchura de mueble de 80 cm	IZ9880		6
	anchura de mueble de 90 cm	IZ9890		6
	anchura de mueble de 100 cm	IZ9810		6

Recargos/Otros

			Anchura	Todos los programas
Balda de cristal para armarios altos Profundidad 277 mm	anchura de mueble de 45 cm	IZ9945		5
	anchura de mueble de 50 cm	IZ9950		5
	anchura de mueble de 60 cm	IZ9960		5
Balda de cristal para armarios altos Profundidad 250 mm	anchura de mueble de 80 cm	IZ9980		6
	anchura de mueble de 90 cm	IZ9990		7
	anchura de mueble de 100 cm	IZ9910		7
Balda para mueble de colgar rincón		IZ9460 IZ9465		8 9
Balda para mueble de colgar estantería Profundidad 295 mm	anchura de mueble de 30 cm	IZ9630		2
	anchura de mueble de 45 cm	IZ9645		3
	anchura de mueble de 50 cm	IZ9650		3
	anchura de mueble de 60 cm	IZ9660		3
 Est. alambre mueble escob. 1 estante de rejilla para montaje ulterior		404577		10
 Soporte univ.mueble escobero 1 sop. univ. cable, tubo flexible y accesorios de aspirador para montaje ulterior		404 579		4
 Barra con ganchos mueble esc. 1 barra con ganchos para escobas para montaje ulterior		404 593		3
guía de armazón para cargas pesadas 50 kg Set Izq.+Der.		404838		20
Accesorios montaje para unión de frente Juego de 2 compuesto por: 2 lengüetas 8 tornillos		MZ FRO		3
 Dispositivo antivuelco, solución de isla No utilizable con calefacción de suelo.		MZ INSEL		6

Recargos/Otros

		Anchura		Todos los programas	
	Embellecedores para taladros de 5 mm 10 unidades en la bolsa	MZABDK	5	1	
	Set de montaje para fregaderos/placas de cocción con encimeras de 25 mm 3 listones de montaje bajo encimera en set, 16 x 12 mm Longitud: 840 mm	MZAPL25		13	
	Material de canto de frente Precio por mm Disponible en los programas siguientes: IP 1200, IP 2200, IP 3150, IP 4050	FOK1000		2	
	Protectores angulares de cantos para el panel del frente Color acero inoxidable Apto para FBG 60	595 mm de ancho 404826		6	
	Set de patas de zócalo para el montaje in situ compuesto por Soportes de zócalo para la fijación con tirafondos Patas de zócalo	Juego de 4 unidades ^{NEW} set de 5 unidades ^{NEW}	SOFU SET 4 SOFU SET 5	3 4	
	Pata de zócalo sin pata desl. 1 unidad Margen de ajuste -10 mm / + 25 mm	altura de zócalo de 105 mm altura de zócalo de 155 mm altura de zócalo de 205 mm	SOFU SOFU SOFU	105 155 205	2 2 3
	Pata deslizante de zócalo con tornillo 1 unidad		SOFU GL	1	
	Juego de deslizantes para zócalo para el montaje in situ compuesto de 4 deslizantes de zócalo para la fijación con tirafondos Las patas se han de pedir por separado.		SOFU SET	3	

10. Accesorios

Distribución interior de armarios

Iluminación / enchufes


Fregaderos / monomando

Otros accesorios

Espacio útil/recocina





Distribución interior de armarios



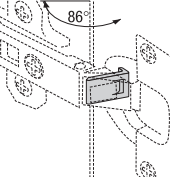
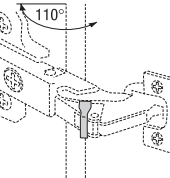
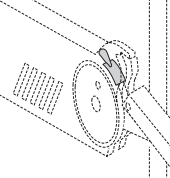






Distribución interior de armarios

		Anchura	Artículo	Todos los programas
	Soporte para bandejas de horno Acabado cromado brillante Juego consistente en 2 soportes		ZIBH 60	14
	Barandilla de balda Gris plateado Altura 36 mm Para anchura de mueble de 600 para rematar baldas y superficies	504	ZI 504 SG	1
	Set de botes especieros Apropiado para soporte de botes especieros <i>Especias</i> sal saborizada para tomate, nuez moscada, albahaca, ajo, curry, eneldo, mezcla para bistec, alcaravea, canela, pimienta, pimentón dulce, sal saborizada para pollo	12 botes	ZI 12	6
	Soporte para botes especieros Gris plateado para 12 botes hasta Ø 57 mm Altura 500 mm, profundidad 60 mm Para montaje en puertas de muebles de colgar	a partir de 300 mm de ancho	ZI 301 SG	5
	Protección para niños 2 piezas mat. sint. blanco Montable posteriormente.		ZI 4	1
	Amortiguación para muebles con frente extraíble para un cierre suave y silencioso de frentes extraíbles para montaje ulterior <i>Amortiguador para herraje de extracción arriba</i>		ZID 30	10
	Amortiguación para muebles con frente extraíble Como anterior <i>Amortiguador para herraje de extracción abajo</i>		404 340	8
	Amortiguación puerta giratoria Para que las puertas cierren de forma suave y silenciosa Se puede montar a posteriori en los laterales del armazón, bases, travesaños o postes. 1 x por puerta. Compuesto de amortiguador, placa de base para atornillar y adaptador. <i>En el caso de frentes unidos o puertas altas o pesadas es necesario usar una segunda amortiguación</i>	por pieza en envoltorios de 5 unidades	ZI 23 ZI 23 5	2 4

Distribución interior de armarios

		Anchura	Artículo	Todos los programas
 <p>Amortiguación puerta giratoria</p> <p>Para que las puertas cierren de forma suave y silenciosa para engatillarlo posteriormente sobre bisagras de puertas 1 necesario para cada puerta Para puertas con 3 bisagras, se requerirá una segunda amortiguación.</p> <p><i>No aplicable con:</i> muebles bajos y columna con gavetas interiores muebles diagonal muebles de colgar con puertas batientes y ángulo de apertura de 170°</p>	por pieza en envoltorios de 5 unidades	ZID 24 ZID 24 5	2 4	
	 <p>Apertura asistida mecánicamente para puertas batientes</p> <p>Puertas se abren tan sólo tocándolas. Se puede montar a posteriori en los laterales del armazón, bases, travesaños o postes.</p>	por pieza	ZID 251	4
 <p>Limitador para bisagras</p> <p>Limita a ángulo 86° para bisagras de montaje rápido de 107° en envoltorios de 10 unidades</p>		ZI 9	2	
 <p>Limitador para bisagras</p> <p>Limita a ángulo 110° para bisagras de 155° Color gris en envoltorios de 10 unidades</p>		ZI 15	3	
 <p>Limitador para acumulador de energía de armarios de puerta levadiza plegable</p> <p>Límite de ángulo de apertura de 104° Para el caso de muebles con alturas de 723 mm se disminuye la distancia mínima al techo de 200 mm a 140 mm y para muebles con alturas de 573 mm de 150 mm a 110 mm 1 unidad</p> <p>Limitador para acumulador de energía de armarios de puerta levadiza plegable</p> <p>Límite de ángulo de apertura de 83° No es necesario una distancia mínima al techo: 1 unidad</p>		ZI 16 ZI 17	2 2	
	 <p>Autorretracción amortiguada</p> <p>Para muebles LeMans Montable posteriormente. <i>Sólo para baldas Le Mans a disposición a partir de abril 2012.</i></p>	Juego de 2	ZID 29	11

Iluminación / enchufes



Iluminación / enchufes

Indicaciones de planificación

Informaciones generales

Todas las lámparas, convertidores, interruptores y mandos disponen del mismo sistema de enchufe

El cable de prolongación ofrecido solo puede emplearse una vez por cada lámpara.

Empleo de un cable de dos hilos y sistema de enchufe homogéneos (para todas las lámparas LED con o sin modificación de la temperatura de la luz)



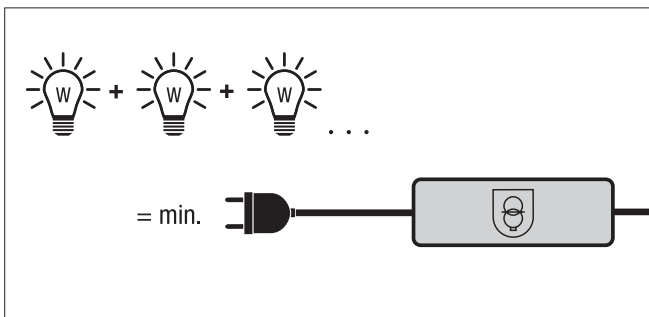
Temperatura de la luz, generalidades

Es posible el mando de la temperatura de la luz con las correspondientes lámparas LED de 2700 K (luz cálida) a 6500 K (luz fría).

La temperatura de la luz afecta a la percepción de los colores. Véase el ejemplo a la izquierda.

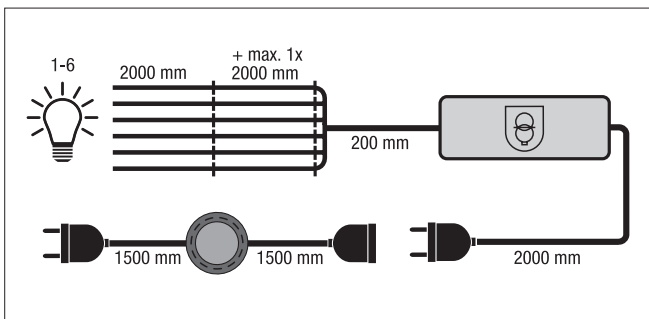
La temperatura de la luz afecta también al cuerpo humano. La luz cálida es de efectos sedantes, la luz fría más bien anima a la acción.

Recomendamos el empleo de mandos de control de la temperatura cromática para poder reaccionar a los diferentes modos de percibir la luz.



Selección del convertidor adecuado

Adición de la cantidad de vatios de todas las lámparas = potencia mínima del convertidor



Planificación estándar con interruptor

Ejemplo de al lado:

cable de 1500 mm, 220-240 V, 1 interruptor 220-240 V, cable de 1500 mm, 220-240 V

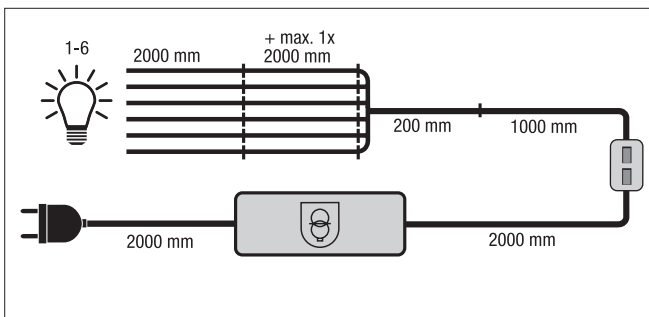
cable de 2000 mm, 220-240 V, 1 convertidor, cable de 200 mm

distribuidor séxtuple

máx. 1 prolongación de 2000 mm por lámpara

1-6 lámparas con cable de 2000 mm cada una

¡Encárguese siempre cable de prolongación por separado!



Planificación estándar con set inicial Touch LED Emotion

Ejemplo de al lado:

2 metros de cable, 220-240 V, 1 convertidor 220-240 V, 2 metros de cable,

conmutador Touch LED Emotion, 1 metro de cable

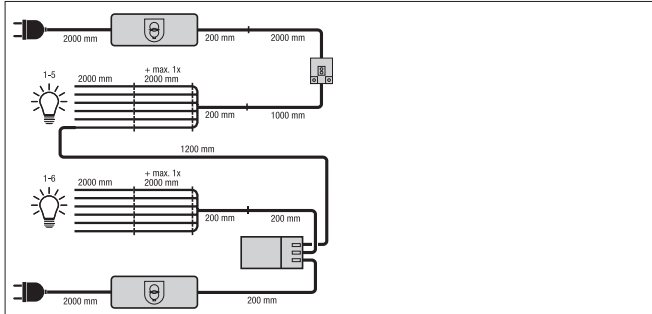
cable de 200 mm, distribuidor séxtuple

máx. 1 prolongación de 2 metros por lámpara

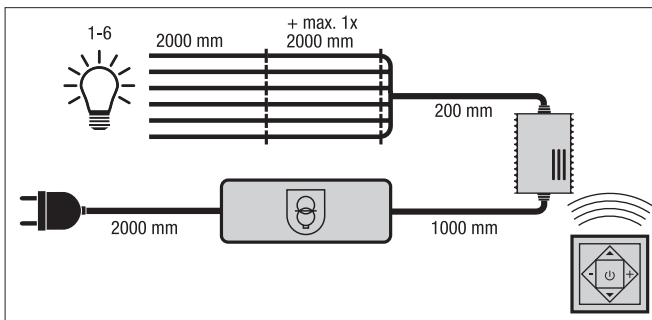
1-6 lámparas con cable de 2 metros cada una

¡Encárguese siempre cable de prolongación por separado!

Indicaciones de planificación



Planificación estándar Set inicial Touch LED Emotion incl. set de ampliación
 convertidor con 2 metros de cable de conexión y 200 mm de cable de salida,
 conmutador Touch LED Emotion incl. 2 metros de cable de entrada y 1 metro
 de cable de salida, distribuidor séxtuple con 200 mm de cable, 1-5 lámparas,
 conexión repetidor LED a distribuidor séxtuple para el set inicial con 1,2 metros
 de cable de conexión y conexión al set de ampliación de convertidor incl. 2 metros
 de cable de conexión y 200 mm de cable y distribuidor séxtuple con 200 mm de
 cable, 1-6 lámparas



Planificación estándar con set inicial mando a distancia 1 canal

Ejemplo de al lado:

2 metros de cable, 220-240 V, 1 convertidor, 1 metro de cable
 radioreceptor, cable de 200 mm

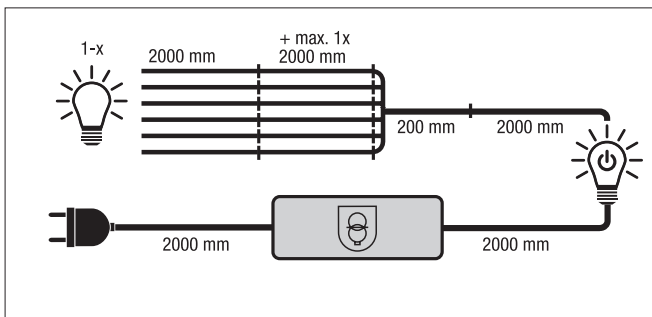
distribuidor séxtuple

máx. 1 prolongación de 2 metros por lámpara

1-6 lámparas con cable de 2 metros cada una

1 mando a distancia

¡Encárguese siempre cable de prolongación por separado!



Cableado de set con interruptor integrado en la lámpara

Ejemplo de al lado:

2 metros de cable, 220-240 V, 1 convertidor 220-240 V, 2 metros de cable,

conmutador integrado, 2 metros de cable

cable de 200 mm, distribuidor triple a séxtuple



máx. 1 prolongación de 2 metros por lámpara

1-X lámparas con cable de 2 metros cada una

¡Encárguese siempre cable de prolongación por separado!


Versiones de luz LED para armarios altos

¡Pedir por separado los transformadores electrónicos LED, juegos iniciales y los accesorios de conexión!

		Anchura	Artículo	Todos los programas	
<p>Indicaciones de planificación</p> <p>Con la selección del recargo para el tipo de luz en el armario alto, el tablero de fondo y/o la cubierta se provee del fresado requerido. La iluminación arriba/abajo viene instalada de fábrica, las lámparas LED lineales y LED integrables se incluyen en la caja de accesorios y han de instalarse in situ. El proceso de pedido se simplifica así ya que no es necesario encargar la lámpara adicionalmente con el fresado</p> <p>La selección del equipamiento del fondo tiene lugar a través de los datos del encabezamiento! 963 = equipamiento tablero de fondo 964 = equipamiento cubierta</p> <p>Se deberán observar las siguientes indicaciones de planificación: - Disponible para anchos de armario 300 - 1000 mm - Las reducciones de ancho y profundidad no son posibles Los armarios altos de rincón y altos diagonales, las estanterías de dimensión variable y terminales de 60 y 65 no son posibles</p> <p>Pedir por separado los transformadores electrónicos LED, juegos iniciales y los accesorios de conexión.</p>					
	<p>Perfil tirador con iluminación LED arriba/abajo</p> <p>Variante 200, recargo por cada armario</p>		MP963	23	
		5,8 W, 490 lm			300
	Recargo incluye:	8,2 W, 673 lm			400
	Perfil tirador con iluminación LED arriba/abajo en el fondo del armazón en vez del perfil tirador sin iluminación	9,3 W, 764 lm			450
	Temperatura de la luz:	10,5 W, 856 lm			500
	con controlador: 2700 - 6500 K, sin controlador: 2700 K	12,8 W, 1039 lm			600
	Incl. cable de extensión de 1,8 metros como accesorio con miniclavija	17,5 W, 1405 lm			800
	Clase de eficiencia energética de la fuente de luz	19,8 W, 1588 lm			900
	Arriba: F	22,1 W, 1771 lm			1000
	Abajo: G				
<p><i>Solo posible con muebles altos con perfil tirador integrado en el fondo del módulo (tipos de artículo CH...).</i></p> <p><i>Sin planificación de cubreluces.</i></p>					
	<p>lámpara LED integrada perfil de aluminio recto</p> <p>Recargo por cada armario</p>		MP963	18	
	Variante 210 = aspecto acero inoxidable	3 W, 288 lm			300
	Recargo incluye:	4,2 W, 396 lm			400
	Fresado en tablero de fondo del armario	4,8 W, 450 lm			450
	Lámpara LED integrada ZLIL...ECC	5,4 W, 504 lm			500
	Temperatura de la luz:	6,6 W, 612 lm			600
	con controlador: 2700 - 6500 K, sin controlador: 2700 K	9 W, 828 lm			800
	con cable de enchufe de 2 metros, incl. miniclavija	10,2 W, 936 lm			900
Clase de eficiencia energética de la fuente de luz: G	11,4 W, 1044 lm	1000			


Versiones de luz LED para armarios altos

¡Pedir por separado los transformadores electrónicos LED, juegos iniciales y los accesorios de conexión!

	<p>Foco LED integrable Recargo por cada armario Variante 221 = aspecto acero inoxidable Recargo incluye: Fresado en tablero de fondo del armario Foco LED integrable, ZLI 58 ... Cada lámpara: 4,0 W, 250 lm Temperatura de la luz: 3000 K con cable de enchufe de 2 metros, incl. miniclavija Clase de eficiencia energética de la fuente de luz: F</p> <p>Foco LED integrable con control de color Recargo por cada armario Variante 220 = aspecto acero inoxidable Variante 222 = negro Recargo incluye: Fresado en tablero de fondo del armario con cable de enchufe de 2 metros, incl. miniclavija</p> <p>Eficiencia energética de la fuente de luz: véase artículo individual</p> <p>Variante 220 = aspecto acero inoxidable Foco LED integrable, ZLI 58 ECC Cada lámpara: 3,0 W, 160 lm Temperatura de la luz: con mando 3000 - 6000 K sin mando: 3000 K</p> <p>Variante 222 = negro: Foco LED integrable: ZLI 58 SCC Cada lámpara: 4,0 W, 250 lm Temperatura de la luz: con mando: 2700 K - 6500 K sin mando: 2700 K</p>	Anchura	Artículo	Todos los programas
			MP963	8
	1 lámpara para armarios de hasta 600 mm de ancho 2 lámparas para armarios a partir de 800 mm de ancho		MP963	15
	Variante 220 = aspecto acero inoxidable 1 lámpara para armarios de hasta 600 mm de ancho		MP963	11
	Variante 220 = aspecto acero inoxidable 2 lámparas para armarios a partir de 800 mm de ancho		MP963	21
	Variante 222 = negro 1 lámpara para armarios de hasta 600 mm de ancho		MP963	11
	Variante 222 = negro 2 lámparas para armarios a partir de 800 mm de ancho		MP963	21

Versiones de luz LED para armarios altos

¡Pedir por separado los transformadores electrónicos LED, juegos iniciales y los accesorios de conexión!

	Foco LED integrable Recargo por cada armario Variante 221 = aspecto acero inoxidable	1 lámpara para armarios de hasta 600 mm de ancho	Anchura	Artículo	Todos los programas
	Recargo incluye: fresado en la cubierta del armario Foco LED integrable, ZLI 58 ... Cada lámpara: 4,0 W, 250 lm Temperatura de la luz: 3000 K con cable de enchufe de 2 metros, incl. miniclavija Clase de eficiencia energética de la fuente de luz: F	2 lámparas para armarios a partir de 800 mm de ancho		MP964	8
	Foco LED integrable con control de color Recargo por cada armario Variante 220 = aspecto acero inoxidable Variante 222 = negro	Variante 220 = aspecto acero inoxidable 1 lámpara para armarios de hasta 600 mm de ancho		MP964	15
	Recargo incluye: fresado en la cubierta del armario con cable de enchufe de 2 metros, incl. miniclavija Eficiencia energética de la fuente de luz: véase artículo individual	Variante 220 = aspecto acero inoxidable 2 lámparas para armarios a partir de 800 mm de ancho		MP964	11
	Variante 220 = aspecto acero inoxidable Foco LED integrable, ZLI 58 ECC Cada lámpara: 3,0 W, 160 lm Temperatura de la luz: con mando 3000 - 6000 K sin mando: 3000 K	Variante 222 = negro 1 lámpara para armarios de hasta 600 mm de ancho		MP964	21
	Variante 222 = negro: Foco LED integrable: ZLI 58 SCC Cada lámpara: 4,0 W, 250 lm Temperatura de la luz: con mando: 2700 K - 6500 K sin mando: 2700 K	Variante 222 = negro 2 lámparas para armarios a partir de 800 mm de ancho		MP964	11
				MP964	21

Lámparas lineales, Iluminación

		Anchura	Artículo	Todos los programas
 <p>Lámparas integrables LED para encastres de lámparas Perfil de aluminio recto Temperatura cromática regulable en gradación continua de blanco cálido a blanco frío. Cobertura semi-transparente Temperatura de la luz: sin mando: 2700 K con mando: 2700 K - 6500 K Atenuable: sí Ángulo de iluminación: 70 grados 12 V Largo de cable de 2 metros incl. miniconector Clase de eficiencia energética de la fuente de luz: G</p> <p><i>Pedir por separado el fresado para lámpara</i></p> <p><i>Pedir por separado los transformadores electrónicos LED y los accesorios de conexión.</i></p>	3 W, 288 lm	267	ZLIL 300 ECC	9
	4,2 W, 396 lm	367	ZLIL 400 ECC	10
	4,8 W, 450 lm	417	ZLIL 450 ECC	11
	5,4 W, 504 lm	467	ZLIL 500 ECC	11
	6,6 W, 612 lm	567	ZLIL 600 ECC	12
	9 W, 828 lm	767	ZLIL 800 ECC	15
	10,2 W, 936 lm	867	ZLIL 900 ECC	16
11,4 W, 1044 lm	967	ZLIL 1000 ECC	17	
 <p>Juego de lámparas LED bajo mueble Perfil de aluminio, en ángulo Para el montaje bajo el espacio libre entre el fondo del armario alto y el panel de montaje, bajo el lado exterior del armazón Temperatura cromática regulable en gradación continua de blanco cálido a blanco frío. Cobertura semi-transparente Temperatura de la luz: sin mando: 2700 K con mando: 2700 K - 6500 K Atenuable: sí Ángulo de iluminación: 80 grados 12 V Incl. material de fijación Largo de cable de 2 metros incl. miniconector Clase de eficiencia energética de la fuente de luz: G</p> <p><i>¡Planificable también en traseras de hornacinas a la altura completa!</i></p> <p><i>Pedir por separado los transformadores electrónicos LED y los accesorios de conexión.</i></p> <p><i>No posible en combinación con con regletas cubreluz.</i></p>	3,3 W, 324 lm	300	ZLNL 300 ECC	9
	4,5 W, 432 lm	400	ZLNL 400 ECC	10
	5,1 W, 468 lm	450	ZLNL 450 ECC	10
	5,7 W, 540 lm	500	ZLNL 500 ECC	11
	6,9 W, 648 lm	600	ZLNL 600 ECC	12
	9,3 W, 864 lm	800	ZLNL 800 ECC	15
	10,5 W, 972 lm	900	ZLNL 900 ECC	16
11,7 W, 1080 lm	1000	ZLNL 1000 ECC	17	
 <p>Foco LED integrable aspecto acero inoxidable Cobertura semi-transparente Temperatura de la luz: 3000 K Atenuable: sí Ángulo de iluminación: 110 grados 12 V Largo de cable de 2 metros incl. miniconector Diámetro exterior: 65 mm, perforación: 57 mm Clase de eficiencia energética de la fuente de luz: F</p> <p><i>Pedir por separado el fresado para lámpara</i></p> <p><i>Pedir por separado los transformadores electrónicos LED y los accesorios de conexión.</i></p>	4,0 W, 250 lm	65	ZLI 58 E	5

Iluminación

		Anchura	Artículo	Todos los programas
 <p>Foco LED integrable negro</p> <p>Cobertura semi-transparente Temperatura de la luz: sin mando: 2700 K con mando: 2700 K - 6500 K Atenuable: sí Ángulo de iluminación: 110 grados 12 V Largo de cable de 2 metros incl. miniconector Diámetro exterior: 65 mm, perforación: 57 mm Clase de eficiencia energética de la fuente de luz: F</p> <p><i>Pedir por separado el fresado para lámpara</i></p> <p><i>Pedir por separado los transformadores electrónicos LED y los accesorios de conexión.</i></p>	4,0 W, 250 lm	65	ZLI 58 SCC	8
 <p>Foco LED integrable / bajo mueble aspecto acero inoxidable</p> <p>Cobertura semi-transparente Temperatura de la luz: con mando 3000 - 6000 K sin mando: 3000 K Atenuable: sí Ángulo de iluminación: 110 grados 12 V Largo de cable de 2 metros incl. miniconector incl. anillo de montaje Diámetro exterior: 63 mm, perforación: 57 mm Clase de eficiencia energética de la fuente de luz: G</p> <p><i>Pedir por separado el fresado para lámpara</i></p> <p><i>Pedir por separado los transformadores electrónicos LED y los accesorios de conexión.</i></p>	3,0 W, 160 lm	64	ZLI 58 ECC	8



Foco bajo mueble

		Anchura	Artículo	Todos los programas
	Illuminación triangular, set de 3 unidades aspecto acero inoxidable Cobertura transparente Temperatura de la luz: 4000 K Atenuable: no Ángulo de iluminación: 120 grados 12 V Largo de cable de 2 metros incl. miniconector de ellas 1 lámpara con interruptor maestro y 2 cables de 2 metros incl. miniconector 1 transformador electrónico 15 W Cable de enchufe de 2 metros con euroconector Distribuidor para miniconector con cable de 200 mm Clase de eficiencia energética de la fuente de luz: D <i>No ampliable</i>	3 x 1,75 W, 3 x 100 lm	130 ZLU 136 IXS3	13
	Illuminación triangular LED, set de 5 unidades aspecto acero inoxidable Como anterior	5 x 1,75 W, 5 x 100 lm	130 ZLU 136 IXS5	19
	Juego de lámparas LED bajo mueble Aluminio cepillado Cobertura semi-transparente Temperatura de la luz: 2700 - 6500 K Atenuable: sí Ángulo de iluminación: 77 grados 12 V Largo de cable de 1,8 metros incl. miniconector 185 x 50 x 6,6 mm Clase de eficiencia energética de la fuente de luz: F <i>Pedir por separado los transformadores electrónicos LED y los accesorios de conexión.</i>	4,0 W, 216 - 235 l	50 ZLU 185 ACC	11
	Juego de 3 unidades Juego de lámparas LED bajo mueble Aluminio cepillado Cobertura semi-transparente Temperatura de la luz: 2700 - 6500 K Atenuable: sí Ángulo de iluminación: 77 grados 12 V Largo de cable de 1,8 metros incl. miniconector 185 x 50 x 6,6 mm 1 interruptor integrado 1 transformador electrónico 20 W Cable de enchufe de 2 metros con euroconector Distribuidor para miniconector con cable de 200 mm Clase de eficiencia energética de la fuente de luz: F <i>Ampliable hasta un máximo de 5 lámparas.</i>	3 x 4,0 W, 3 x 216 - 235 l	50 ZLU 185 ACCS3	34
	Juego de lámparas LED bajo mueble negro Cobertura semi-transparente Temperatura de la luz: 2700 - 6500 K Atenuable: sí Ángulo de iluminación: 77 grados 12 V Largo de cable de 1,8 metros incl. miniconector 185 x 50 x 6,6 mm Clase de eficiencia energética de la fuente de luz: F <i>Pedir por separado los transformadores electrónicos LED y los accesorios de conexión.</i>	4,0 W, 216 - 235 l	50 ZLU 185 SCC	11


Foco bajo mueble, Iluminación del ambiente

		Anchura	Artículo	Todos los programas
	<p>Juego de 3 unidades Juego de lámparas LED bajo mueble negro</p> <p>3 x 4,0 W, 3 x 216 - 235 l</p> <p>Cobertura semi-transparente Temperatura de la luz: 2700 - 6500 K Atenuable: sí Ángulo de iluminación: 77 grados 12 V Largo de cable de 1,8 metros incl. miniconector 185 x 50 x 6,6 mm</p> <p>1 interruptor integrado 1 transformador electrónico 20 W Cable de enchufe de 2 metros con euroconector Distribuidor para miniconector con cable de 200 mm Clase de eficiencia energética de la fuente de luz: F</p> <p><i>Ampliable hasta un máximo de 5 lámparas.</i></p>	50	ZLU 185 SCCS3	34
	<p>Iluminación de cavidad de tirador LED</p> <p>7,8 W por metro lineal Perfil</p> <p>Iluminación de la cavidad tirador (perfil en L) debajo de la encimera en armarios bajos Temperatura cromática regulable en gradación continua de blanco cálido a blanco frío. Cobertura semi-transparente Temperatura de la luz: sin mando: 2700 K con mando: 2700 K - 6500 K Atenuable: sí Ángulo de iluminación: 120 grados 12 V incl. tapas finales, esquinas interiores/exteriores, material de sujeción y cables de conexión requeridos Largo de cable de 2,8 m incl. miniconector Clase de eficiencia energética de la fuente de luz: F</p> <p><i>Pedir por separado los transformadores electrónicos LED y los accesorios de conexión.</i></p> <p><i>No posible en armarios con recorte de perfil tirador.</i></p> <p><i>Longitud máxima: 4000 mm</i></p> <p><i>Nota acerca del cálculo del precio: Para obtener el precio correcto, es necesario especificar la longitud requerida de la iluminación LED de la cavidad tirador en los datos comerciales según el software de planificación.</i></p> <p><i>Precio por mm</i></p>	150 -4000	<p>CHLED U</p> <p>Esquina interior 90° por pieza</p> <p>CHLED IE</p> <p>Esquina exterior 90° por pieza</p> <p>CHLED AE</p> <p>Tapón final izquierda por pieza</p> <p>CHLED EL</p> <p>Tapón final derecha por pieza</p> <p>CHLED ER</p>	<p>36</p> <p>1</p> <p>1</p> <p>1</p> <p>1</p>
	<p>Juego de iluminación de zócalo</p> <p>7,20 W por m lineal</p> <p>Temperatura de la luz: sin mando: 3000 K con mando 3000 - 6000 K Atenuable: sí 12 V Largo de cable de 2 metros incl. miniconector Perfil 2 x 1100 mm Cinta luminosa LED 2200 mm Clase de eficiencia energética de la fuente de luz: G</p> <p><i>Pedir por separado los transformadores electrónicos LED y los accesorios de conexión.</i></p>	2200	ZLSO 2200 CC	15
	<p>Juego de iluminación de zócalo</p> <p>7,20 W por m lineal</p> <p>Como anterior, pero Perfil 3 x 1100 mm Cinta luminosa LED 3300 mm</p> <p><i>Pedir por separado los transformadores electrónicos LED y los accesorios de conexión.</i></p>	3300	ZLSO 3300 CC	22


Accesorios de conexión para el control con conmutador Touch LED Emotion

	Anchura	Artículo	Todos los programas
 <p>Set inicial Touch LED Emotion 30 W Convertidor 30 W 12 V Conmutador Touch LED Emotion Funciones: ON/OFF, graduación, regulación de temperatura de luz inclusive distribuidor séxtuple Cable de enchufe de 2000 mm con conector plano europeo 255 x 30 x 16 mm</p> <p><i>¡Ténganse en cuenta sets de ampliación!</i></p>		ZLZTS 30 CC	19
<p>Set de ampliación Touch LED Emotion Ampliación en 30 W Convertidor 30 W 12 V Cable de enchufe de 2000 mm 1 repetidor LED</p> <p><i>¡El juego de ampliación se empleará una vez superados los vatios del juego inicial!</i></p>		ZLZTSF 30 CC	24
 <p>Set inicial Touch LED Emotion 60 W Convertidor 60 W 12 V inclusive control emotivo Conmutador Touch LED Emotion Funciones: ON/OFF, graduación, regulación de temperatura de luz inclusive distribuidor duodécuplo Cable de enchufe de 2000 mm con conector plano europeo 290 x 44 x 16 mm</p> <p><i>¡Ténganse en cuenta sets de ampliación!</i></p>		ZLZTS 60 CC	33
		ZLZTSF 30 CC	24

Accesorios de conexión para el control con mando a distancia

	Anchura	Artículo	Todos los programas
 <p>Set inicial Bluetooth 30 W Adaptador incl. Emotion-Driver Funciones: ON/OFF, graduación, regulación de temperatura de luz distribuidor séxtuple integrado 12 V Receptor Bluetooth Cable de enchufe de 2000 mm con conector plano europeo 1 mando a distancia de 1 canal</p> <p><i>Aplicación L&S Bluetooth Emotion adquirible en el Appstore</i></p>		ZLZFB 30 CC2	40
 <p>Set inicial mando a distancia de 1 canal 60 W Convertidor 60 W 12 V 1 radioreceptor 1 mando a distancia de 1 canal Funciones: ON/OFF, graduación, regulación de temperatura de luz inclusive distribuidor duodécuplo Cable de enchufe de 2000 mm con conector plano europeo</p> <p><i>¡Ténganse en cuenta sets de aplicación!</i></p>		ZLZF 60 CC2	36
<p>Set de ampliación mando a distancia de 1 canal Ampliación en 30 W Convertidor 30 W 12 V 1 radioreceptor inclusive distribuidor séxtuple Cable de enchufe de 2000 mm 255 x 30 x 16 mm</p> <p><i>¡El juego de ampliación se empleará una vez superados los vatios del juego inicial!</i></p>		ZLZFF 30 CC	24
<p>Set de ampliación mando a distancia de 1 canal Ampliación en 60 W Convertidor 60 W 12 V 1 radioreceptor inclusive distribuidor duodécuplo Cable de enchufe de 2000 mm 290 x 44 x 16 mm</p> <p><i>¡El juego de ampliación se empleará una vez superados los vatios del juego inicial!</i></p>		ZLZFF 60 CC	26
 <p>Mando a distancia de 1 canal 1 mando a distancia de 1 canal Funciones: ON/OFF, graduación, regulación de temperatura de luz para reequipamientos <i>compatible con ZLZFB 30 CC2, ZLZF 60 CC2, ZLZFF 30 CC, ZLZFF 60 CC</i></p>		ZLZ F2	10

Accesorios de conexión para el control con mando a distancia

	Anchura	Artículo	Todos los programas
 <p>Mando a distancia de 4 canal 1 mando a distancia de 4 canal Funciones: ON/OFF, graduación, regulación de temperatura de luz Todas las funciones ajustables individualmente para hasta 4 grupos de lámparas. Dos escenas de iluminación memorizables</p> <p><i>compatible con ZLZFB 30 CC2, ZLZF 60 CC2, ZLZFF 30 CC, ZLZFF 60 CC</i></p>		ZLZ F4K	14



Otros accesorios de conexión

		Anchura	Artículo	Todos los programas
	<p>Interruptor extramuros</p> <p>para conexión por el lado de alto voltaje hasta máx. 240 V Funciones: conec. / desc. Largo de cable de entrada: 1,5 metros incl. euroconector plano Largo de cable de salida: 1,5 metros para euroconector plano</p>	68	ZLZ 8	4
	<p>Cable prolongación para lámparas LED</p> <p>Largo de cable de 1,8 metros incl. miniconector</p> <p><i>Aplicable con todas las variantes de lámpara LED.</i></p>		ZLZ 2000	2
	<p>Transformador electrónico LED de aplicación universal</p> <p>Entrada: 220-240 V, salida: 12 V/DC, 1,25 A Cable de enchufe de 2 metros con euroconector plano Distribuidor séxtuple para miniclavija con cable de 200 mm 130 x 45 x 16 mm</p> <p><i>Adecuado para todas las lámparas individuales LED. Observar las indicaciones de planificación.</i></p>	W 15	150 ZLZT 15	6
	<p>Transformador electrónico LED de aplicación universal</p> <p>Como anterior, pero 255 x 30 x 16 mm</p> <p><i>Adecuado para todas las lámparas individuales LED. Observar las indicaciones de planificación.</i></p>	30 W	170 ZLZT 30	9
	<p>Transformador electrónico LED de aplicación universal</p> <p>Como anterior, pero Distribuidor duodécuplo para miniclavija con cable de 200 mm 290 x 44 x 16 mm</p> <p><i>Adecuado para todas las lámparas individuales LED. Observar las indicaciones de planificación.</i></p>	60 W	263 ZLZT 60	13

Elementos de base de enchufe

		Anchura	Artículo	Todos los programas
	<p>Elemento de enchufe triple Acero inoxidable</p> <p>Para montaje de rincón con pieza telescópica, altura total de 460-580 mm para la cobertura completa de la hornacina Anchura 82 mm, profundidad 60 mm 3 cajas de enchufe schuko 240 V / 16 A Cable de enchufe de 2 metros 1 enchufe schuko para la colocación in situ</p>		ZLZSE 460 IX	14
	<p>Elemento de enchufe triple Acero inoxidable</p> <p>Para montaje de rincón 3 cajas de enchufe schuko 240 V / 16 A 1 conexión USB, 1000A/5V Cable de enchufe de 2 metros 1 enchufe schuko para la colocación in situ 320 x 82 x 60 mm</p> <p><i>Montaje horizontal o vertical posible.</i></p>		ZLZSE 320 IX	17
	<p>Elemento de enchufe doble Acero inoxidable</p> <p>Para montaje de rincón 2 cajas de enchufe schuko 240 V / 16 A Cable de enchufe de 2 metros 1 enchufe schuko para la colocación in situ 200 x 115 x 82 mm</p> <p><i>Montaje horizontal o vertical posible.</i></p>		ZLZSE 115 IX	10
	<p>Enchufe individual integrado</p> <p>montable opcionalmente con anillo o tapa 1 enchufe schuko 250 V / 16 A 2,5 m de cable de conexión con terminales 1 enchufe schuko para la colocación in situ Orificio: 54 mm Profundidad de montaje: 50 mm Diámetro exterior 59 mm</p> <p><i>Grosor de material para integración a partir de 9 mm</i></p>	aspecto acero inoxidable	ZLZSI 59 IX	17
		negro	ZLZSI 59 S	17

Elementos de base de enchufe

		Anchura	Artículo	Todos los programas
	<p>DUPLEX Elemento de enchufe integrable para instalar en encimeras con un grosor máx. de 40 mm Cuadrado</p> <p>2 cajas de enchufe schuko 240 V / 16 A La tapa de los enchufes se abre/cierra eléctricamente Cable de conexión de 2 m con enchufe con puesta a tierra</p> <p><i>Orificio: 105 mm Profundidad de montaje: 45,5 mm Medida exterior: 118 x 118 mm</i></p> <p><i>DUPLEX está pensado para ser utilizado en prácticamente cualquier encimera de cocina. Pulsar el botón hasta que se abra la base de enchufe. Componentes empotrables muy pequeños, por lo que es posible el montaje encima de los cajones.</i></p> <p>VENTAJAS de un vistazo: Profundidad de montaje muy reducida Forma constructiva compacta Integración ulterior posible Montaje fácil y rápido Acero inoxidable auténtico Se abre y cierra eléctricamente</p>	aspecto acero inoxidable	ZLZSI 105 QIX	26
		negro	ZLZSI 105 QS	26
	<p>DUPLEX Elemento de enchufe integrable para instalar en encimeras con un grosor máx. de 40 mm redondo</p> <p>2 cajas de enchufe schuko 240 V / 16 A La tapa de los enchufes se abre/cierra eléctricamente Cable de conexión de 2 m con enchufe con puesta a tierra</p> <p><i>Orificio: 105 mm Profundidad de montaje: 45,5 mm Medida exterior diámetro: 118 mm</i></p> <p><i>DUPLEX está pensado para ser utilizado en prácticamente cualquier encimera de cocina. Pulsar el botón hasta que se abra la base de enchufe. Componentes empotrables muy pequeños, por lo que es posible el montaje encima de los cajones.</i></p> <p>VENTAJAS de un vistazo: Profundidad de montaje muy reducida Forma constructiva compacta Integración ulterior posible Montaje fácil y rápido Acero inoxidable auténtico Se abre y cierra eléctricamente</p>	aspecto acero inoxidable	ZLZSI 105 RIX	26
		negro	ZLZSI 105 RS	26


Elementos de base de enchufe

		Anchura	Artículo	Todos los programas
	<p>PICCOLINO Elemento de enchufe integrable aspecto acero inoxidable</p> <p>escamoteable para instalar en encimeras con un grosor máx. de 40 mm negro</p> <p>2 cajas de enchufe schuko 240 V / 16 A, IP 44 Cable de conexión de 2 m con enchufe con puesta a tierra</p> <p><i>Recorte para orificio: 111,7 x 67,8 mm (plantilla para taladrar)</i> <i>Profundidad de montaje: 47,5 mm</i> <i>Medida exterior: 118 x 118 mm</i></p> <p><i>PICCOLINO se retrae en estado cerrado y presenta así una profundidad total de menos de 48 mm. De este modo es posible instalar PICCOLINO sobre cajones.</i></p>		ZLZSI 112 OIX ZLZSI 112 OS	21 21
	<p><i>VENTAJAS de un vistazo:</i> Profundidad de montaje muy reducida Forma constructiva compacta Integración ulterior posible Montaje fácil y rápido Acero inoxidable auténtico en estado cerrado cuenta con protección frente a salpicaduras de agua</p>			
	<p>Elemento de enchufe integrable para instalar en encimeras con un grosor máx. de 40 mm</p> <p>Tapadera giratoria y marco acero inoxidable cepillado Tapadera giratoria con soft-touch</p> <p>2 cajas de enchufe con tomatierra 1 cargador USB (2100 mA) USB tipo C 2,5 m de cable de conexión con terminales Enchufe schuko adjunto 230 V / 16 A</p> <p><i>Recorte 215 x 88 mm</i> <i>Profundidad de empotrado 53 mm</i> <i>Medidas de artículo 226 x 105,3 x 56 mm</i></p>	Solo para Suiza Solo para UK	ZLZSI 225 IX ZLZSI 225 IXCH ZLZSI 225 IXUK	35 44 44
				
	<p>Elemento de enchufe integrable para instalar en encimeras con un grosor máx. de 40 mm</p> <p>Como anterior, pero Tapadera giratoria y marco negro lacado mate</p>		ZLZSI 225 S	39


Elementos de base de enchufe

	Anchura	Artículo	Todos los programas
 <p>Base de enchufe triple con enchufe plano schuko blanco</p> <p>Enchufe angular extraplano Mando iluminado para conec. / desc. Disposición de las bases de enchufe con giro de unos 90 grados con aumento de protección contra el contacto 240 V / 16 A, máx. 3500 W Cable de enchufe de 1,4 metro con enchufe plano schuko atornillable, vertical y horizontal posible Enrollacables</p> <p><i>La reducida altura del enchufe (8 mm) hace posible el emplazamiento de los muebles que se encuentran delante de las bases de enchufe casi a ras de la pared.</i></p> 		ZLZS 1	7
 <p>Caja de enchufes sobremesa triple blanco</p> <p>Cable de enchufe de 1,4 metro con enchufe schuko con aumento de protección contra el contacto 250 V / 16 A</p>		ZLZ S2	4

Notas


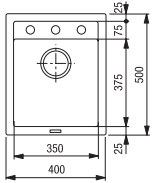


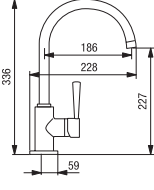

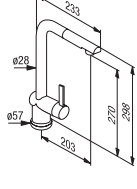


Fregaderos / monomando

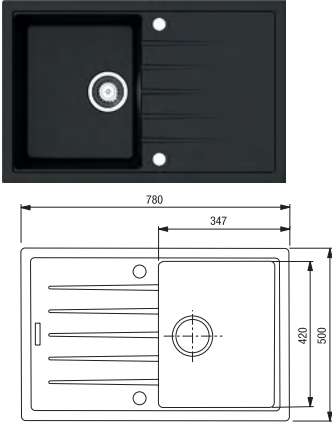

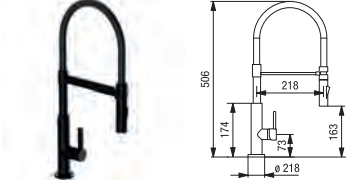


Fregaderos / monomando

Fregadero encastrable con canto de montaje plano

		Anchura	Artículo	Todos los programas
  	<p>Fregadero encastrable granito en un juego negro Dimensiones exteriores: 400 x 500 mm 1 cubeta 350 x 375 x 200 mm incl. orificio de grifo Recorte 380 x 480 mm Altura de fregadero incl. kit desagüe: 329 mm Sistema de desagüe excéntrico 3 1/2 pulgadas en acero inoxidable para cambio in situ, sistema de desagüe excéntrico de 3 1/2 pulgadas en negro</p> <p>(a partir de mueble fregadero de 45)</p> <p>+ grifería monomando negro mate Alta presión caño orientable de 360° conexiones flexibles, mando con juntas cerámicas cartucho intercambiable de bajo ruido de 35 mm Garantía del fabricante de 5 años</p> <p><i>Juego consistente en: ZSG 40 S + ZSZ G1 S + ZM 127 SM</i></p>	400	ZSSM 40 S4	88
 	<p>Fregadero encastrable granito en un juego Como anterior, pero + grifería monomando negro mate Alta presión Caño orientable flexible de 360° conexiones flexibles, mando con juntas cerámicas ducha de fregadero de doble ajuste Manguera de tacto suave, negra Cartucho intercambiable de bajo ruido de 25 mm Garantía del fabricante de 5 años</p> <p><i>Juego consistente en: ZSG 40 S + ZSZ G1 S + ZM 126 SM</i></p>	400	ZSSM 40 S5	102
 	<p>Fregadero encastrable granito en un juego Como anterior, pero + grifería monomando negro Alta presión con caño extraíble caño orientable de 360° Rosca central, tubos premontados Unidad de mando cerámica duradera Cartucho de funcionamiento suave con protección contra escaldaduras Tecnología de arranque en frío de bajo consumo Aireador antical 10 años de garantía de fabricante 15 años de garantía de fabricante en el suministro de piezas de repuesto</p> <p><i>Juego consistente en: ZSG 40 S + ZSZ G1 S + ZM 133 S</i></p>	400	ZSSM 40 S6	108

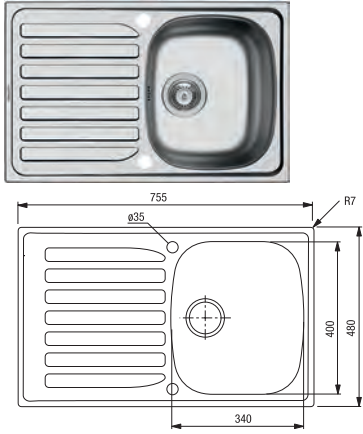
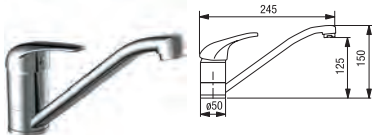
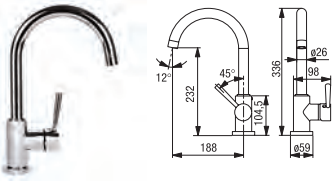
Fregadero encastrable con canto de montaje plano

		Anchura	Artículo	Todos los programas
	<p>Fregadero encastrable granito en un juego</p> <p>negro Medidas exteriores: 780 x 500 mm 1 cubeta 347 x 420 x 205 mm Orificio de grifo pre-perforado Recorte 765 x 485 mm Reversible Altura de fregadero incl. kit desagüe: 334 mm</p> <p>Sistema de desagüe excéntrico 3 1/2 pulgadas en acero inoxidable para cambio in situ, sistema de desagüe excéntrico de 3 1/2 pulgadas en negro (a partir de mueble fregadero de 50)</p> <p>+ grifería monomando negro mate Alta presión caño orientable conexiones flexibles, mando con juntas cerámicas cartucho intercambiable de bajo ruido de 35 mm</p> <p><i>Juego consistente en: ZSG 78 S + ZSZG 1 S + ZM 127 SM</i></p>	755	ZSSM 78 S6	92
	<p>Como anterior, pero + grifería monomando negro mate Alta presión Caño orientable flexible de 360° conexiones flexibles, mando con juntas cerámicas ducha de fregadero de doble ajuste Manguera de tacto suave, negra Cartucho intercambiable de bajo ruido de 25 mm Garantía del fabricante de 5 años</p> <p><i>Juego consistente en: ZSG 78 S + ZSZ G1 S + ZM 126 SM</i></p>	755	ZSSM 78 S7	106
	<p>Como anterior, pero + grifería monomando negro con caño extraíble caño orientable de 360° Rosca central, tubos premontados Unidad de mando cerámica duradera Cartucho de funcionamiento suave con protección contra escaldaduras Tecnología de arranque en frío de bajo consumo Aireador antical 10 años de garantía de fabricante 15 años de garantía de fabricante en el suministro de piezas de repuesto</p> <p><i>Juego consistente en: ZSG 78 S + ZSZ G1 S + ZM 133 S</i></p>	755	ZSSM 78 S8	112

Fregadero encastrable con canto de montaje plano

		Anchura	Artículo	Todos los programas	
		<p>fregadero integrado Pyramis en set Acero inoxidable liso</p> <p>mate <small>NEW</small></p> <p>Dimensiones exteriores: 620 x 500 mm 1 cubeta 340 x 400 x 150 mm Sin orificio de grifo Medida de encastre 600 x 480 mm Reversible altura de fregadero incl. desagüe 270 mm Válvula de tapón de 60 mm incl. elementos de desagüe y rebosamiento (a partir de mueble fregadero de 45)</p> <p>+ grifería monomando con ducha extraíble cromado Alta presión caño orientable flexible conexiones flexibles sistema de montaje rápido, mando con juntas cerámicas ducha extraíble inversor chorro/lluvia</p> <p><i>Juego consistente en: ZS625IX + ZM400C</i></p>	<p>580</p>	<p>ZSSM 625 IX1</p>	<p>41</p>
		<p>Como anterior, pero + grifería monomando cromado Alta presión caño orientable conexiones flexibles mando con juntas cerámicas</p> <p><i>Juego consistente en: ZS625IX + ZM100C</i></p>	<p>580</p>	<p>ZSSM 625 IX2</p>	<p>36</p>
		<p>Como anterior, pero + grifería monomando cromado Alta presión caño orientable conexiones flexibles sistema de montaje rápido, mando con juntas cerámicas cartucho intercambiable de bajo ruido de 35 mm</p> <p><i>Juego consistente en: ZS625IX + ZM70C</i></p>	<p>580</p>	<p>ZSSM 625 IX3</p>	<p>43</p>


Fregadero encastrable con canto de montaje plano

		Anchura	Artículo	Todos los programas
 <p>fregadero integrado Pyramis en set</p> <p>PYRAMIS Kitchen Inspirations</p> <p>Acero inoxidable Dimensiones exteriores: 755 x 480 mm 1 cubeta 340 x 400 x 150 mm Grupo de drenaje excéntrico 3 1/2 pulgadas Recorte 735 x 460 mm Reversible altura de fregadero incl. desagüe 270 mm (a partir de mueble fregadero de 45)</p> <p>+ grifería monomando cromado Alta presión caño orientable conexiones flexibles Regulador cerámico y limitador de temperatura del agua Sujeción de vástago</p> <p><i>Juego consistente en: ZS 755 IX1 + ZM 100 C</i></p>	pulido NEW	755	ZSSM 755 IX5	55
 <p>Como anterior, pero + grifería monomando cromado Alta presión caño orientable flexible conexiones flexibles mando con juntas cerámicas con caño extraíble Protección contra las escaldaduras ajustable</p> <p><i>Juego consistente en: ZS 755 IX1 + ZM 101 C</i></p>	pulido	755	ZSSM 755 IX3	68
 <p>Como anterior, pero + grifería monomando cromado Alta presión caño orientable conexiones flexibles sistema de montaje rápido, mando con juntas cerámicas cartucho intercambiable de bajo ruido de 35 mm</p> <p><i>Juego consistente en: ZS755IX1 + ZM70C</i></p>	pulido	755	ZSSM 755 IX4	62

Fregadero encastrable con canto de montaje plano

		Anchura	Artículo	Todos los programas
	<p>Juego de fregadero encastrable Franke </p> <p>Acero inoxidable Medidas exteriores: 780 x 435 mm 1 cubeta 340 x 370 x 150 mm Altura de fregadero incl. kit desagüe: 227 mm Válvula de cestillo de 3 1/2 pulgada incl. elementos de desagüe y rebosamiento Medidas de encastre 760 x 415 mm Reversible</p>	mate sedoso <small>NEW</small>	755 ZSSM 783 IX1	40
(a partir de mueble fregadero de 45)				
<p>+ grifería monomando cromado Alta presión caño orientable conexiones flexibles mando con juntas cerámicas</p>				
<p><i>Juego consistente en: ZS 783 IX + ZM 100 C</i></p>				
	<p>Como anterior, pero + grifería monomando cromado Alta presión caño orientable flexible conexiones flexibles mando con juntas cerámicas con caño extraíble Protección contra las escaldaduras ajustable</p>	mate sedoso <small>NEW</small>	755 ZSSM 783 IX2	53
<p><i>Juego consistente en: ZS 783 IX + ZM 101 C</i></p>				
	<p>Como anterior, pero + grifería monomando cromado Alta presión caño orientable conexiones flexibles sistema de montaje rápido, mando con juntas cerámicas cartucho intercambiable de bajo ruido de 35 mm</p>	mate sedoso <small>NEW</small>	755 ZSSM 783 IX3	47
<p><i>Juego consistente en: ZS 783 IX + ZM 70 C</i></p>				

Fregadero encastrable con canto de montaje plano

		Anchura	Artículo	Todos los programas
	<p>fregadero integrado Pyramis en set </p> <p>Acero inoxidable Medidas exteriores: 860 x 435 mm 1 cubeta 365 x 335 x 150 mm Sin orificio de grifo Medidas de encastre 840 x 415 mm Reversible Válvula de tapón de 60 mm incl. elementos de desagüe y rebosamiento (a partir de mueble fregadero de 50) + grifería monomando cromado Alta presión caño orientable conexiones flexibles, sistema de montaje rápido mando con juntas cerámicas ducha extraíble inversor chorro/lluvia</p>	mate NEW	860 ZSSM 861 IX1	35
	<p><i>Juego consistente en: ZS 861 IX + ZM 400 C</i></p>			
		alta presión NEW cromado	860 ZSSM 861 IX2	37
<p>Como anterior, pero + grifería monomando caño orientable de 360° conexiones flexibles, sistema de montaje rápido, mando con juntas cerámicas cartucho intercambiable de bajo ruido de 35 mm Garantía del fabricante de 5 años</p>	<p><i>Juego consistente en: ZS 861 IX + ZM 70 C</i></p>			
		mate NEW	860 ZSSM 861 IX3	30
<p>Como anterior, pero + grifería monomando cromado Alta presión caño orientable conexiones flexibles mando con juntas cerámicas</p>	<p><i>Juego consistente en: ZS 861 IX + ZM 100 C</i></p>			

Fregadero encastrable de granito / de material compuesto

				Anchura	Artículo	Todos los programas
	<p>Fregadero encastrable Granito Dimensiones exteriores: 400 x 500 mm 1 cubeta 350 x 375 x 200 mm incl. orificio de grifo Recorte 380 x 480 mm Altura de fregadero incl. kit desagüe: 329 mm Grupo de drenaje excéntrico 3 1/2 pulgadas (a partir de mueble fregadero de 45)</p>		negro	400	ZSG 40 S	54
	<p>Fregadero encastrable Granito Dimensiones exteriores: 560 x 510 mm 1 cubeta 500 x 360 x 200 mm incl. orificio de grifo Recorte 540 x 490 mm Altura de fregadero incl. kit desagüe: 329 mm Grupo de drenaje excéntrico 3 1/2 pulgadas (a partir de mueble fregadero de 60)</p>		negro	560	ZSG 56 S	67
	<p>Fregadero encastrable Granito Dimensiones exteriores: 615 x 500 mm 1 cubeta 347 x 430 x 198 mm incl. orificio de grifo Recorte 595 x 480 mm Reversible Altura de fregadero incl. kit desagüe: 333 mm Grupo de drenaje excéntrico 3 1/2 pulgadas (a partir de mueble fregadero de 50)</p>		negro	560	ZSG 62 S	65

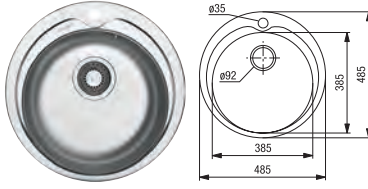
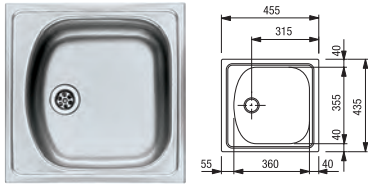
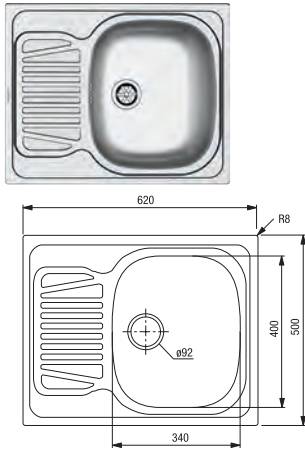
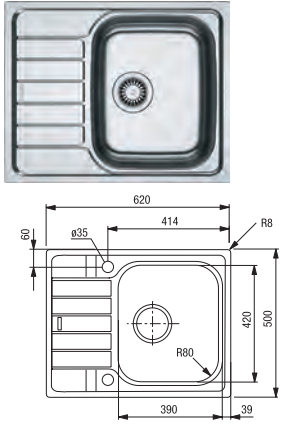
Fregadero encastrable de granito / de material compuesto

		Anchura	Artículo	Todos los programas		
	<p>Fregadero encastrable</p> <p>Granito Medidas exteriores: 780 x 500 mm 1 cubeta 347 x 420 x 205 mm incl. orificio de grifo Recorte 765 x 485 mm Reversible Altura de fregadero incl. kit desagüe: 334 mm Grupo de drenaje excéntrico 3 1/2 pulgadas (a partir de mueble fregadero de 50)</p>		negro	780	ZSG 78 S	58
	<p>Suplementos adecuados: Juego de válvula reequipable, negro</p> <p>Mando de cestillo, rebosadero y excéntrica en negro</p> <p><i>Combinable con:</i> ZSG 40 S, ZSG 56 S, ZSG 62 S, ZSG 78 S, ZSG 86 S</p>				ZSG G 1S	9
	<p>Fregadero encastrable</p> <p>Granito Medidas exteriores: 860 x 500 mm 1 cubeta 337 x 420 x 205 mm incl. orificio de grifo Medidas de encastre 840 x 480 mm Reversible Altura de fregadero incl. kit desagüe: 334 mm Grupo de drenaje excéntrico 3 1/2 pulgadas (a partir de mueble fregadero de 50)</p>		negro	860	ZSG 86 S	69
	<p>Suplementos adecuados: Juego de válvula reequipable, negro</p> <p>Mando de cestillo, rebosadero y excéntrica en negro</p> <p><i>Combinable con:</i> ZSG 40 S, ZSG 56 S, ZSG 62 S, ZSG 78 S, ZSG 86 S</p>				ZSG G 1S	9

Fregadero encastrable de granito / de material compuesto

		Anchura	Artículo	Todos los programas		
	<p>Fregadero encastrable Granito Medidas exteriores: 1000 x 500 mm 1 cubeta 335 x 420 x 205 mm 1 cubeta para desperdicios 155 x 295 x 146 mm incl. orificio de grifo Medidas de encastre 980 x 480 mm Reversible Altura de fregadero incl. kit desagüe: 334 mm Grupo de drenaje excéntrico 3 1/2 pulgadas (a partir de mueble fregadero de 60)</p>		negro	1000	ZSG 100 S	83
	<p>Suplementos adecuados: Juego de válvula reequipable, negro Mando de cestillo, rebosadero y excéntrica en negro <i>Combinable con:</i> ZSG 100 S</p>				ZSZ G 2S	26
	<p>Cubeta encastrable en esquina FRANKE Fragranit+ Medidas exteriores: 960 x 500 mm 1 cubeta 350 x 425 x 200 mm Orificio de grifo pre-perforado Recorte según patrón in situ. altura de fregadero incl. desagüe 290 mm Grupo de drenaje excéntrico 3 1/2 pulgadas Para montaje en mueble fregadero de rincón 900 x 900 mm</p>		negro	960	ZSG 96 S	110

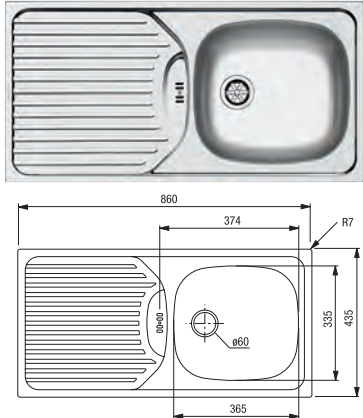

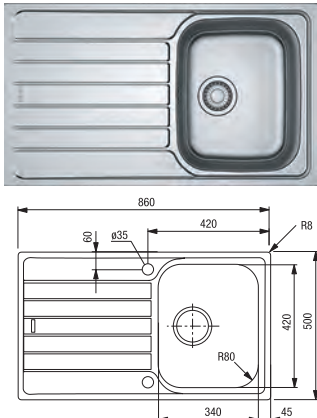

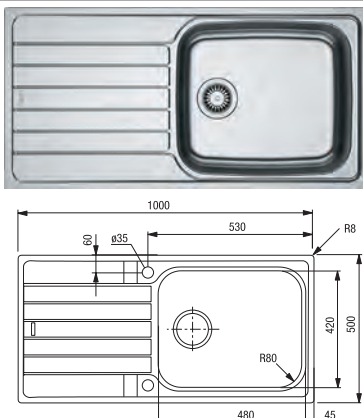

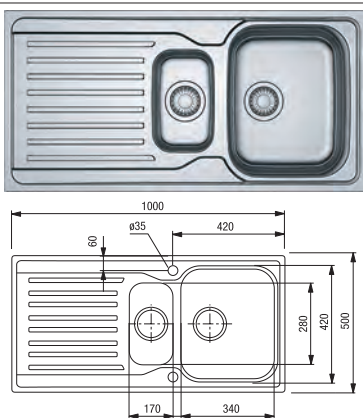

Fregadero encastrable de acero inoxidable

		Anchura	Artículo	Todos los programas
	<p>Fregadero redondo integrable Pyramis Acero inoxidable pulido</p> <p>con banco de grifería Dimensiones exteriores: Ø485 mm, 1 cubeta Ø385 x 163 mm incl. orificio de grifo Medida de recorte Ø465 mm Válvula de cestillo de 92 mm incl. elementos de desagüe y rebosamiento (a partir de mueble fregadero de 45)</p>	485	ZS 49 IX	26
	<p>Fregadero encastrable Franke</p> <p>Acero inoxidable Medidas exteriores: 455 x 435 mm 1 cubeta 360 x 355 x 140 mm Sin orificio de grifo Medidas de encastre 435 x 415 mm Reversible altura de fregadero incl. desagüe 270 mm Válvula de tapón de 1 1/2 pulgada incl. elementos de desagüe y rebosamiento Ancho mín. para el montaje del fregadero 380 mm (a partir de mueble fregadero de 45)</p>	455	ZS 45 E	16
	<p>fregadero integrado Pyramis Acero inoxidable liso</p> <p>Dimensiones exteriores: 620 x 500 mm 1 cubeta 340 x 400 x 150 mm Sin orificio de grifo Medida de encastre 600 x 480 mm Reversible Válvula de tapón de 60 mm incl. elementos de desagüe y rebosamiento (a partir de mueble fregadero de 45)</p>	620	ZS 625 IX	24
	<p>Fregadero encastrable Franke</p> <p>Acero inoxidable Dimensiones exteriores: 620 x 500 mm 1 cubeta 340 x 420 x 160 mm 2 orificios de grifo Grupo de drenaje excéntrico 3 1/2 pulgadas Medida de encastre 600 x 480 mm Reversible Altura de fregadero incl. kit desagüe: 238 mm (a partir de mueble fregadero de 45)</p>	620	ZS 626 IX	42

Fregadero encastrable de acero inoxidable

		Anchura	Artículo	Todos los programas
	<p>Fregadero encastrable</p> <p>Acero inoxidable Dimensiones exteriores: 450 x 510 mm 1 cubeta 400 x 400 x 200 mm Banco de grifería con 2 orificios de grifo Recorte 435 x 495 mm Altura de fregadero incl. kit desagüe: 329 mm Grupo de drenaje excéntrico 3 1/2 pulgadas (a partir de mueble fregadero de 50)</p>	borde plano pulido	450 ZS 45 FIX2	80
	<p>fregadero integrado Pyramis </p> <p>Dimensiones exteriores: 755 x 480 mm Acero inoxidable 1 cubeta 340 x 400 x 150 mm 2 orificios de grifo Grupo de drenaje excéntrico 3 1/2 pulgadas Recorte 735 x 460 mm Reversible altura de fregadero incl. desagüe 270 mm (a partir de mueble fregadero de 45)</p>	pulido	755 ZS 755 IX1	43
	<p>Fregadero encastrable Franke </p> <p>Acero inoxidable Medidas exteriores: 780 x 435 mm 1 cubeta 340 x 370 x 150 mm Altura de fregadero incl. kit desagüe: 227 mm Válvula de cestillo de 3 1/2 pulgada incl. elementos de desagüe y rebosamiento Medidas de encastre 760 x 415 mm Reversible (a partir de mueble fregadero de 45)</p>	mate sedoso	780 ZS 783 IX	28
	<p>fregadero integrado Pyramis </p> <p>Acero inoxidable Medidas exteriores: 780 x 435 mm 1 cubeta 335 x 365 x 150 mm Sin orificio de grifo Medidas de encastre 760 x 415 mm Reversible Válvula de tapón de 60 mm incl. elementos de desagüe y rebosamiento (a partir de mueble fregadero de 45)</p>	Liso	780 ZS 781 IX	18




Fregadero encastrable de acero inoxidable

		Anchura	Artículo	Todos los programas
	<p>fregadero integrado Pyramis </p> <p>Acero inoxidable Medidas exteriores: 860 x 435 mm 1 cubeta 365 x 335 x 150 mm Sin orificio de grifo Medidas de encastre 840 x 415 mm Reversible Válvula de tapón de 60 mm incl. elementos de desagüe y rebosamiento (a partir de mueble fregadero de 50)</p>	Liso <small>NEW</small>	860 ZS 861 IX	18
	<p>Fregadero encastrable Franke </p> <p>Acero inoxidable Medidas exteriores: 860 x 500 mm 1 cubeta 340 x 420 x 160 mm 2 orificios de grifo Medidas de encastre 840 x 480 mm Reversible Altura de fregadero incl. kit desagüe: 235 mm Grupo de drenaje excéntrico 3 1/2 pulgadas (a partir de mueble fregadero de 45)</p>	Liso <small>NEW</small>	860 ZS 863 IX	43
	<p>Fregadero encastrable Franke con cubeta extra grande </p> <p>Acero inoxidable Medidas exteriores: 1000 x 500 mm 1 cubeta 420 x 480 x 160 mm 2 orificios de grifo Medidas de encastre 980 x 480 mm Reversible Altura de fregadero incl. kit desagüe: 238 mm Grupo de drenaje excéntrico 3 1/2 pulgadas (a partir de mueble fregadero de 60)</p>	Liso <small>NEW</small>	1000 ZS 101 IX	52
	<p>Fregadero encastrado de cubeta Franke 1 1/2 </p> <p>Acero inoxidable Medidas exteriores: 1000 x 500 mm 1 cubeta 340 x 420 x 160 mm 1 cubeta para desperdicios 270 x 180 x 80 mm Sin orificio de grifo Medidas de encastre 980 x 480 mm Reversible Altura de fregadero incl. kit desagüe: 235 mm Válvula de cestillo de 3 1/2 pulgada incl. elementos de desagüe y rebosamiento Anchura mínima de montaje: 560 mm (a partir de mueble fregadero de 60)</p>	mate	1000 ZS 973 IX	48


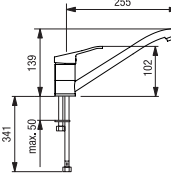

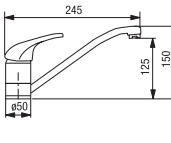

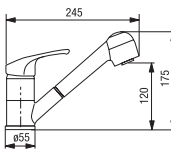

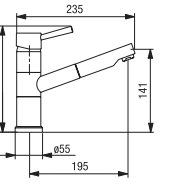


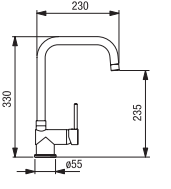
Accesorios para fregaderos

		Anchura	Artículo	Todos los programas
	<p>Desagüe para espacio reducido Adecuado para todos los tipos de fregaderos Tubo de desagüe Ø 50 mm con toma para lavavajillas</p> <p>Es necesario para el montaje de cubos de desperdicios. blanco</p>		ZSZ 1 G	5
	<p>Cubierta cromado para orificios de grifo Ø 35 mm</p>		ZSZ 2 C	2
	<p>Cinta selladora para encimera Cinta de aluminio para sellar bordes cortados para recortes de encimera y fregadero <i>anchura: 50 mm</i></p>	<p>longitud 5 metros 5000</p> <p>longitud 50 metros 50000</p>	<p>ZVA 5 M</p> <p>ZVA 50 M</p>	<p>2</p> <p>12</p>

Griferías

				Anchura	Artículo	Todos los programas
 <p>MADE IN GERMANY</p>	<p>Grifería monomando</p> <p>Alta presión caño orientable de 150° Rosca central, tubos premontados Unidad de mando cerámica duradera Cartucho de funcionamiento suave con protección contra escaldaduras Tecnología de arranque en frío de bajo consumo Aireador antical 10 años de garantía de fabricante 15 años de garantía de fabricante en el suministro de piezas de repuesto</p>	<p>WASSERWERK</p>	<p>aspecto acero inoxidable cromo NEW negro mate NEW</p>	ZM 134 E	39	
				ZM 134 C	37	
				ZM 134 S	40	
 <p>MADE IN GERMANY</p>	<p>Grifería monomando con caño extraíble</p> <p>Alta presión con caño extraíble caño orientable de 360° Rosca central, tubos premontados Unidad de mando cerámica duradera Cartucho de funcionamiento suave con protección contra escaldaduras Tecnología de arranque en frío de bajo consumo Aireador antical 10 años de garantía de fabricante 15 años de garantía de fabricante en el suministro de piezas de repuesto</p>	<p>WASSERWERK</p>	<p>aspecto acero inoxidable negro cromado NEW</p>	ZM 133 E	47	
				ZM 133 S	48	
				ZM 133 C	44	
 <p>MADE IN GERMANY</p>	<p>Grifería monomando</p> <p>Alta presión caño orientable de 150° Rosca central, tubos premontados Unidad de mando cerámica duradera Cartucho de funcionamiento suave Aireador antical 10 años de garantía de fabricante 15 años de garantía de fabricante en el suministro de piezas de repuesto</p>	<p>WASSERWERK</p>	<p>negro mate</p>	ZM 140 S	43	


Griferías

		Anchura		Artículo		Todos los programas	
		Grifería monomando	cromado	35	ZM 99 C		9
		Alta presión caño orientable de 360° conexiones flexibles, mando con juntas cerámicas cartucho intercambiable de bajo ruido de 35 mm Garantía del fabricante de 5 años					
		Grifería monomando	alta presión cromado baja presión cromado		ZM 100 C		14
		caño orientable de 360° conexiones flexibles, mando con juntas cerámicas cartucho intercambiable de poco ruido de 40 mm Garantía del fabricante de 5 años					
		Grifería monomando con ducha extraíble	cromado		ZM 400 C		19
		Alta presión ducha extraíble Caño orientable flexible de 90° conexiones flexibles, sistema de montaje rápido, mando con juntas cerámicas inversor chorro/lluvia cartucho intercambiable de poco ruido de 40 mm Garantía del fabricante de 5 años					
		Grifería monomando con caño extraíble	cromado		ZM 101 C		27
		Alta presión Caño orientable flexible de 90° conexiones flexibles mando con juntas cerámicas, con caño extraíble Protección contra las escaldaduras ajustable cartucho intercambiable de poco ruido de 40 mm Garantía del fabricante de 5 años					
		Grifería monomando	aspecto acero inoxidable negro		ZM 141 E		23
		Alta presión caño orientable de 360° conexiones flexibles Rosca central Unidad de mando cerámica duradera Cartucho de funcionamiento suave Tecnología de arranque en frío de bajo consumo					
							


Griferías

		Anchura	Artículo	Todos los programas
	<p>Sensor - grifería mezcladora con caño extraíble</p> <p>Alta presión Sensor de infrarrojos con batería (4 x AA) caño orientable de 360° Rosca central, tubos premontados Unidad de mando cerámica duradera cartucho intercambiable de poco ruido de 40 mm Función Eco clic - hasta un 50 % de ahorro Garantía del fabricante de 5 años</p>	aspecto acero inoxidable	ZM 142 E	63
		negro	ZM 142 S	65
	<p>Grifería monomando</p> <p>caño orientable de 360° conexiones flexibles, sistema de montaje rápido, mando con juntas cerámicas cartucho intercambiable de bajo ruido de 35 mm Garantía del fabricante de 5 años</p>	alta presión cromado	ZM 70 C	21
		baja presión cromado	ZMN 70 C	25
	<p>Grifería monomando con ducha extraíble</p> <p>Alta presión Caño orientable flexible de 360° conexiones flexibles, mando con juntas cerámicas ducha de fregadero de doble ajuste Manguera de tacto suave, negra Cartucho intercambiable de bajo ruido de 25 mm Garantía del fabricante de 5 años</p>	cromo-negro	ZM 126 SM	42
	<p>Grifería monomando para montaje bajo ventana</p> <p>plegable (altura con el caño plegado: 77 mm) Alta presión para montaje delante de la ventana mando con juntas cerámicas caño orientable de 360° conexiones flexibles, Sujeción de vástago cartucho intercambiable de poco ruido de 40 mm Garantía del fabricante de 5 años</p>	cromado	ZM 124 C	31
	<p>Grifería monomando</p> <p>Alta presión caño orientable de 360° conexiones flexibles, mando con juntas cerámicas cartucho intercambiable de bajo ruido de 35 mm Garantía del fabricante de 5 años</p>	negro mate	ZM 127 SM	28

Notas



Otros accesorios



Otros accesorios

Otros accesorios




Sistema extractor/Otros accesorios

		Anchura		Artículo	Todos los programas
 <p>Toallero superpuesto aluminio Superficie aspecto acero inoxidable cepillado Saliente hacia adelante: 37 mm</p>	300 mm	300	ZH 320 E	8	
	500 mm	500	ZH 520 E	13	
<p>Adaptación al grosor del frente con tira de fieltro adjunta <i>No utilizable con perfil tirador superpuesto.</i></p>  <p>Toallero superpuesto negro Superficie aspecto acero inoxidable cepillado Saliente hacia adelante: 37 mm</p>					
	300 mm	300	ZH 320 S	8	
	500 mm	500	ZH 520 S	13	
<p>Adaptación al grosor del frente con tira de fieltro adjunta <i>No utilizable con perfil tirador superpuesto.</i></p>					
 <p>Listones angulares de protección 326 mm de longitud, Medidas de lados 5 x 16 mm como protección de cantos en rincones de armazón de muebles de colgar sobre placas de cocción 2 unidades incluidas</p>	cromado mate		ZV 326 CM	4	
 <p>Fondo antitérmico Para muebles bajos con cajones superiores y placa de cocción encima. Para muebles con profundidades de 560 mm. Sirve de protección contra el contacto accidental y de aislamiento térmico. <i>Resulta una distancia de unos 20 mm hasta el canto inferior de la encimera. ¡Se deberán respetar, sin falta, las distancias de seguridad del fabricante de electrodomésticos en la planificación y el montaje!</i></p>	anchura de mueble de 30 cm	267	ZV 30	8	
	anchura de mueble de 40 cm	367	ZV 40	8	
	anchura de mueble de 45 cm	417	ZV 45	9	
	anchura de mueble de 50 cm	467	ZV 50	9	
	anchura de mueble de 60 cm	567	ZV 60	10	
	anchura de mueble de 80 cm	767	ZV 80	11	
	anchura de mueble de 90 cm	867	ZV 90	11	
	anchura de mueble de 100 cm	967	ZV 100	12	
	anchura de mueble de 120 cm	1167	ZV 120	13	
 <p>Fondo antitérmico Se monta directamente por encima de un lavavajillas o frigorífico con placa de cocción por encima. También posible placa de cocción de quemadores inductivos. Para muebles con profundidades de 560 mm. Sirve de protección contra el contacto accidental y de aislamiento térmico. <i>Resulta una distancia de unos 35 mm hasta el canto inferior de la encimera. ¡Se deberán respetar, sin falta, las distancias de seguridad del fabricante de electrodomésticos en la planificación y el montaje!</i></p>	anchura de mueble de 60 cm	600	ZV 601	13	
 <p>bandeja para goteo Gris plateado para lavavajillas montados en alto</p>			ZVGS 60	4	


Sistema extractor/Otros accesorios

		Anchura	Artículo	Todos los programas
	Protección contra vahos encima de lavavajillas 90 mm de grosor, 1,5 mm de profundidad	aspecto acero inoxidable para ancho 450	449 ZV 449	3
		aspecto acero inoxidable para ancho 600 mm	599 ZV 599	3
	Cinta selladora para encimera Cinta de aluminio para sellar bordes cortados para recortes de encimera y fregadero <i>anchura: 50 mm</i>	longitud 5 metros	5000 ZVA 5 M	2
		longitud 50 metros	50000 ZVA 50 M	12
	Listones antitérmicos Metal para huecos de hornos Set compuesto por: listón izquierda y derecha	aspecto acero inoxidable para ancho 600 mm	ZV 1866	2
	Cable de acometida fogón 5 x 2,5 mm ² 2000 mm de longitud		ZH 200	4
	Caja de energía para la conexión de la placa de cocción, horno de cocina / horno. Reconectable con bornes WAGO internos Tipo de protección para el producto completo: IP20 Caja de material: material sintético autoextinguible Color de la caja: negro: 7035, color de las líneas y acoplamiento: negro La entrada de cable está asegurada mediante 3 membranas (IP54); descarga de tracción interna Para el uso adicional se ha dispuesto otra membrana/entrada de cable / con descarga de tracción interna Todos los componentes bajo corriente se han comprobado y homologado. Datos técnicos: Conexión / entrada y salida de corriente: carga máx. 11 kW (con distribución simétrica) 2,0 m H05VV-F 5G2,5 mm ² para conexión a la toma de conexión para horno; conductores compactados con ultrasonidos; máx. 3x16A, 400V, 3 fases (entrada de corriente; cable de alimentación) 2,0m H05VV-F 4G2,5mm ² para placa de cocción; preconfeccionado con conductores compactados con ultrasonido; máx. 2x16A, 400V, 2 fases (salida de corriente 1; placa de cocción) 2,00 H05VV-F 3G1,5mm ² con acoplamiento de contacto de protección (CEE 7/3; según IEC60884, VDE0620-1) 1x 16A, 230V, 1 fase (salida de corriente 2; horno) Dimensiones en mm: 150 x 100 x 32,5 <i>La caja de energía sirve como distribuidor de corriente para electrodomésticos montados por separado como horno eléctrico y horno, que se alimentan de forma centralizada a partir de una toma de conexión para horno existente.</i> VENTAJAS de un vistazo: Profundidad de montaje muy reducida de 32,5 mm Se puede atornillar a la pared / trasera, también con la caja en estado cerrado Integración ulterior posible Montaje fácil y rápido		ZHE B2	19


Sistema extractor/Otros accesorios

	Anchura	Artículo	Todos los programas
 <p>Desagüe para espacio reducido Adecuado para todos los tipos de fregaderos Tubo de desagüe Ø 50 mm con toma para lavavajillas</p> <p>Es necesario para el montaje de cubos de desperdicios. blanco</p>		ZSZ 1 G	5
 <p>Set de montaje „Agua“ compuesto por: 1 sifón de bola 1 1/2" x 40 mm 1 empalme compacto 1 codo AT DN40/87 1 tubo AT 40 x 250 mm 1 refuerzo para fregadero 1 abrazadera de tubo 16 - 25 mm, W4 1 pieza AT en empalme 40/50 DN 1 manguera de conexión flexible, 3/8" collarín x 10 mm 1 cinta selladora para encimera 5 metros</p> <p><i>Suministrable en el interior de Alemania.</i></p>		MZ SET W	17
 <p>Set de montaje „Agua“ y „Electricidad“ 1 sifón de bola 1 1/2" x 40 mm 1 empalme compacto 1 codo AT DN40/87 1 tubo AT 40 x 250 mm 1 pieza AT en empalme 40/50 DN 1 refuerzo para fregadero 1 cable de acometida fogón 5 x 2,5 mm² 1 manguera de conexión flexible, 3/8" collarín x 10 mm 1 abrazadera de tubo 16 - 25 mm, W4 1 caja de enchufes triple, 1,5 m de cable 1 cinta selladora para encimera 5 metros</p> <p><i>Suministrable en el interior de Alemania.</i></p>		MZ SET WS	20

Notas



Espacio útil/recocina



Espacio útil/recocina


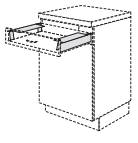

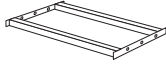


Espacio útil/recocina











Espacio útil/recocina

Accesorios

	Anchura	Artículo	Todos los programas
 <p>Cesta para la ropa blanco material sintético Volumen 41 litros Medidas (alt. x anch. x prof.): 304 x 520 x 462 mm apto para S 60 01 WK9 y S 60 02 WK9</p>	520	ZWK 60	19
 <p>Soporte de cesta para la ropa Para insertar en el lateral del cajón Juego de 2</p>		ZISA	11
 <p>Cubo de reciclables Carcasa de metal, con recubrimiento pulverizado Bastidor para bolsas de plástico reciclables Tapa oscilante de plástico Volumen aprox. 53 litros Montaje en el suelo Medidas (alt. x anch. x prof.): 622 x 340 x 260 mm Apto para gavetas a partir de 400 mm de ancho</p>	340	ZAA 40 S	33
 <p>Bastidor soporte para cajas de bebidas sueltas Gris plateado</p>		ZIGK 60	13





Espacio útil/recocina

Accesorio K-Line side

		Anchura	Todos los programas
	Listones de fijación Juego de 2 Longitud: 1073 mm Gris plateado	ZIZ TP 107	12
	Listones de fijación Como anterior, pero Longitud: 560 mm	ZIZ TP 56	10
	Repisa 1 unidad Gris plateado Medidas (anch. x prof. x alt.): 350 x 110 x 65 mm	ZIZ ABL 1	8
	Repisa con barandilla 1 unidad Gris plateado Medidas (anch. x prof. x alt.): 350 x 110 x 65 mm	ZIZ ABL 2	11
	Caja portátil para productos de limpieza con barra de soporte 1 unidad Gris plateado Caja en material sintético, blanco Medidas (anch. x prof. x alt.): 442 x 160 x 315 mm	ZIZ ABL 3	15
	Barra de soporte con caja 1 unidad Gris plateado Caja en material sintético, blanco Medidas (anch. x prof. x alt.): 350 x 138 x 95 mm	ZIZ ABL 4	9
	Bandeja de rollos de papel 1 unidad Gris plateado Medidas (anch. x prof. x alt.): 350 x 120 x 65 mm	ZIZ ROL 1	8
	Bandeja de rollos „Rollinero“ con canto para arrancar 1 unidad Gris plateado Medidas (anch. x prof. x alt.): 350 x 145 x 70 mm	ZIZ ROL 2	16
	Regleta de ganchos para colgar con 5 ganchos 1 unidad Gris plateado Medidas (anch. x prof. x alt.): 350 x 32 x 50 mm	ZIZ HLE	6

Espacio útil/recocina

Accesorio K-Line side

		Anchura	Todos los programas
	<p>Regleta de ganchos para atornillar lateralmente</p> <p>con 5 ganchos 1 unidad Gris plateado anchura: 350 mm</p>	ZIZ HLS	6
	<p>Regleta de ganchos para fijar en la cubierta</p> <p>con 5 ganchos 1 unidad Gris plateado anchura: 350 mm</p>	ZIZ HLD	6
	<p>Soporte para atornillar</p> <p>para manguera de aspiradora o bolsa de recogida de PET 1 unidad Gris plateado Medidas (anch. x prof. x alt.): 150 x 70 x 63 mm</p>	ZIZ HSS	6
	<p>Caja de utensilios para atornillar</p> <p>1 unidad Gris plateado Medidas (anch. x prof. x alt.): 255 x 140 x 300 mm</p>	ZIZ BOX 1	13

Notas

A large grid of graph paper for taking notes, consisting of 20 columns and 40 rows of small squares.

